

GOIÂNIA - CONSOLIDADO
OUTUBRO 2025



Prezados Senhores,

Este documento tem por objetivo apresentar as principais características e informações referente a sua carteira de investimentos, na intenção de ajudá-lo na tomada de decisão e acompanhamento da mesma.

As informações contidas neste documento se destinam somente à orientação de caráter geral e fornecimento de informações sobre o tema de interesse. Nossos estudos são baseados em informações disponíveis ao público, consideradas confiáveis na data de publicação. Dado que as opiniões nascem de julgamentos e estimativas, estão sujeitas a mudanças. Nossos relatórios não representam oferta de negociação de valores mobiliários ou outros instrumentos financeiros.

Informações adicionais sobre quaisquer empresas, valores mobiliários ou outros instrumentos financeiros podem ser obtidas mediante solicitação.

O presente relatório apresenta todas as informações e índices disponíveis até o dia 31.10.2025.

Não é permitido a divulgação e a utilização deste e de seu respectivo conteúdo por pessoas não autorizadas pela i9 ADVISORY.

Permanecemos à disposição para quaisquer esclarecimentos que se fizerem necessários e muito obrigado,

Equipe i9 Advisory.

EXTRATO CONSOLIDADO DE ATIVOS

Posição de Ativos e Enquadramento

RENDA FIXA

82,83%

Artigo 7º I, Alínea a (Títulos do Tesouro Nacional)

Emissor	Título Público	Volatilid. a.a. (%)	Rentabilidade (%)			Valor (R\$)	% Carteira
			Dia	Mês	Ano		
TESOURO NACIONAL	NTN-B 150826 (Curva) ⁽¹⁾	1,18	-0,33	0,86	6,51	139.509.467,52	8,80
TESOURO NACIONAL	NTN-B 150830 (Curva) ⁽¹⁾	0,48	-0,10	0,79	8,93	117.736.199,61	7,43
TESOURO NACIONAL	NTN-B 150535 (Curva) ⁽¹⁾	3,53	-1,11	0,85	7,97	248.913.617,02	15,71
TESOURO NACIONAL	NTN-B 150840 (Curva) ⁽¹⁾	0,52	-0,13	0,76	8,66	110.240.782,48	6,96
TESOURO NACIONAL	NTN-B 150545 (Curva) ⁽¹⁾	6,92	-2,23	0,78	6,37	162.670.747,50	10,26
TESOURO NACIONAL	NTN-B 150850 (Curva) ⁽¹⁾	1,27	-0,40	0,80	8,80	87.081.761,92	5,49
Sub-total Artigo 7º I, Alínea a		2,69	-0,87	0,81	8,31	866.152.576,05	54,65

Artigo 7º I, Alínea b (Fundos 100% Títulos Públicos)

Gestor	Admin.	Ativo	Volatilid. a.a. (%)	Rentabilidade (%)			Valor (R\$)	% Carteira	PL do Fundo	% Fundo
				Dia	Mês	Ano				
SAFRA	SAFRA	SAFRA SOBERANO REGIME PRÓPRIO FIF	0,14	0,05	1,26	11,64	16.194.610,10	1,02	2.198.629.203,83	0,74
Sub-total Artigo 7º I, Alínea b			0,14	0,05	1,26	11,64	16.194.610,10	1,02		

Artigo 7º III, Alínea a (Fundos Renda Fixa)

Gestor	Admin.	Ativo	Volatilid. a.a. (%)	Rentabilidade (%)			Valor (R\$)	% Carteira	PL do Fundo	% Fundo
				Dia	Mês	Ano				
BB	BB	BB PREVIDENCIÁRIO FLUXO RENDA FIXA SIMPLES FIC FIF RESP LIMITADA	0,09	0,05	1,18	10,85	508.159,26	0,03	4.372.866.499,07	0,01
BB	BB	BB PREVIDENCIÁRIO RF REFERENCIADO DI LP PERFIL FIC FIF RESP LIMITADA	0,10	0,05	1,27	11,91	24.441.901,70	1,54	23.531.011.291,60	0,10

EXTRATO CONSOLIDADO DE ATIVOS

Gestor	Admin.	Ativo	Volatilid. a.a. (%)	Rentabilidade (%)			Valor (R\$)	% Carteira	PL do Fundo	% Fundo
				Dia	Mês	Ano				
BRDESCO	BRDESCO	BRDESCO FIF RENDA FIXA REFERENCIADA DI PREMIUM RESP LIMITADA	0,09	0,05	1,27	11,91	48.814.394,98	3,08	20.081.477.009,40	0,24
CAIXA DTVM	CEF	CAIXA BRASIL FIF RENDA FIXA REFERENCIADO DI LONGO PRAZO RESP LIMITADA	0,10	0,05	1,25	11,89	23.393.511,41	1,48	24.949.376.062,13	0,09
ITAU	ITAU	ITAÚ INSTITUCIONAL RENDA FIXA REFERENCIADO DI FIF RESP LIMITADA	0,09	0,05	1,26	11,84	31.931.792,27	2,01	9.114.561.877,76	0,35
Sub-total Artigo 7º III, Alínea a			0,09	0,05	1,26	11,88	129.089.759,62	8,14		

Artigo 7º IV (4.963) (Ativos de Renda Fixa (Inst. Financeira))

Gestor	Admin.	Ativo	Volatilid. a.a. (%)	Rentabilidade (%)			Valor (R\$)	% Carteira	PL do Fundo	% Fundo
				Dia	Mês	Ano				
OURINVEST	OURINVEST	LETRA FINANCEIRA - BANCO OURINVEST SA 6,80% a.a *	7,36	1,16	1,16	10,05	17.409.000,11	1,10		
SAFRA	SAFRA	LETRA FINANCEIRA - BSAF - BCO SAFRA SA 8,4052 % a.a	0,85	0,19	1,18	11,48	19.613.988,72	1,24		
SAFRA	SAFRA	LETRA FINANCEIRA - BSAF - BCO SAFRA SA 8,5570 % a.a	0,77	0,10	1,10	11,57	14.041.633,45	0,89		
BTG PACTUAL	BTG PACTUAL	LETRA FINANCEIRA - BTG LF002308FEJ SA 6,34 % a.a	4,46	0,86	0,86	9,61	36.706.212,98	2,32		
BTG PACTUAL	BTG PACTUAL	LETRA FINANCEIRA - BTG LF002400467 SA 6,10 % a.a	4,71	0,80	0,80	9,19	41.769.215,92	2,64		
BTG PACTUAL	BTG PACTUAL	LETRA FINANCEIRA - BTG LFSN2300CNL SA 7,32 % a.a	0,81	0,00	0,90	10,24	27.030.259,65	1,71		
BTG PACTUAL	BTG PACTUAL	LETRA FINANCEIRA - BTG LFSN2300FW9 SA 7,32 % a.a	0,51	0,08	0,98	10,45	27.076.525,80	1,71		
BTG PACTUAL	BTG PACTUAL	LETRA FINANCEIRA - BTG LFSN2300PM9 SA 6,90 % a.a	0,39	0,15	1,02	10,21	26.390.237,23	1,67		
BTG PACTUAL	BTG PACTUAL	LETRA FINANCEIRA - BTG LFSN2300WPT SA 6,42 % a.a	6,06	0,83	0,83	9,46	28.015.553,87	1,77		
DAYCOVAL	DAYCOVAL	LETRA FINANCEIRA - DAYC - BCO DAYCOVAL SA 6,55 % a.a	4,62	1,07	1,07	9,91	62.425.385,18	3,94		
Sub-total Artigo 7º IV (4.963)			2,61	0,62	0,97	10,03	300.478.012,91	18,96		

Artigo 7º V, Alínea a (FIDC Cota Sênior)

EXTRATO CONSOLIDADO DE ATIVOS

Gestor	Admin.	Ativo	Volatilid. a.a. (%)	Rentabilidade (%)			Valor (R\$)	% Carteira	PL do Fundo	% Fundo
				Dia	Mês	Ano				
VILA RICA	BRL DTVM	FIDC ITALIA SENIOR *	8,99	0,68	0,68	15,51	838.349,96	0,05	52.356.391,33	1,60
		Sub-total Artigo 7º V, Alínea a	8,99	0,68	0,68	15,51	838.349,96	0,05		
		Renda Fixa	1,48	-0,43	0,89	9,10	1.312.753.308,64	82,83		

EXTRATO CONSOLIDADO DE ATIVOS

RENDA VARIÁVEL

5,38%

Artigo 8º I (Fundos de Ações)

Gestor	Admin.	Ativo	Volatilid. a.a. (%)	Rentabilidade (%)			Valor (R\$)	% Carteira	PL do Fundo	% Fundo
				Dia	Mês	Ano				
BB	BB	BB AÇÕES SELEÇÃO FATORIAL FIC FIF RESP LIMITADA	14,04	0,86	2,11	9,01	8.457.358,79	0,53	622.330.361,96	1,36
BB	BB	BB AÇÕES SMALL CAPS FIC DE FI	24,17	0,62	0,17	29,51	3.220.653,09	0,20	187.878.125,88	1,71
CAIXA DTVM	CEF	CAIXA AÇÕES MULTIGESTOR FIC CLASSE DE FIF AÇÕES RESP LIMITADA	16,46	0,52	0,54	22,79	9.622.995,86	0,61	319.755.488,49	3,01
CAIXA DTVM	CEF	CAIXA SMALL CAPS ATIVO FIF AÇÕES RESP LIMITADA	19,54	1,02	0,51	27,02	9.745.570,91	0,61	468.186.143,46	2,08
ITAU	ITAU	ITAÚ AÇÕES S&P500@ BRL FIF CIC RESP LIMITADA	18,24	0,35	3,15	23,42	41.587.600,70	2,62	799.281.112,78	5,20
ITAU	ITAU	ITAÚ OLIMPO FIC FIA	16,08	0,63	2,04	27,26	7.623.789,25	0,48	119.787.783,26	6,36
SANTANDER	SANTANDER	SANTANDER FIC FI SELECAO TOP ACOES	15,21	0,44	0,90	25,56	4.947.395,64	0,31	91.741.577,70	5,39
Sub-total Artigo 8º I			15,31	0,53	2,09	30,52	85.205.364,24	5,38		
Renda Variável			15,31	0,53	2,09	30,52	85.205.364,24	5,38		

EXTRATO CONSOLIDADO DE ATIVOS

INVESTIMENTOS NO EXTERIOR

7,08%

Artigo 9º II (Fundos de Investimento no Exterior)

Gestor	Admin.	Ativo	Volatilid. a.a. (%)	Rentabilidade (%)			Valor (R\$)	% Carteira	PL do Fundo	% Fundo
				Dia	Mês	Ano				
SANTANDER	SANTANDER	SANTANDER GLOBAL EQUITIES DÓLAR MASTER MULTIMERCADO IE CIC FIF RESP LIMITADA	13,76	0,15	2,80	1,76	15.573.951,21	0,98	535.276.330,73	2,91
Sub-total Artigo 9º II			13,76	0,15	2,80	4,10	15.573.951,21	0,98		

Artigo 9º III (4.963) (Fundos de Ações - BDR Nível I)

Gestor	Admin.	Ativo	Volatilid. a.a. (%)	Rentabilidade (%)			Valor (R\$)	% Carteira	PL do Fundo	% Fundo
				Dia	Mês	Ano				
BB	BB	BB AÇÕES GLOBAIS INSTITUCIONAL FIF AÇÕES RESP LIMITADA	17,87	-0,14	5,17	1,59	23.525.839,17	1,48	1.284.801.910,94	1,83
BRADERSCO	BRADERSCO	BRADERSCO INSTITUCIONAL FIA BDR NÍVEL I	18,04	0,14	4,36	2,60	7.134.396,63	0,45	275.868.946,00	2,59
CAIXA DTVM	CEF	CAIXA INSTITUCIONAL BDR NÍVEL I FIF AÇÕES RESP LIMITADA	20,11	-0,04	5,69	6,73	51.608.834,08	3,26	2.512.532.223,33	2,05
PLURAL	BEM	PLURAL FIA BDR NÍVEL I	16,52	-0,05	2,52	6,46	8.783.025,30	0,55	51.345.272,21	17,11
SAFRA	SAFRA ASSET CTVM	SAFRA CONSUMO AMERICANO PB BDR-AÇÕES FIF	19,70	0,44	3,45	1,74	5.573.541,81	0,35	666.282.705,78	0,84
Sub-total Artigo 9º III (4.963)			18,79	-0,02	5,04	4,14	96.625.636,99	6,10		
Investimentos no Exterior			15,49	0,00	4,72	5,49	112.199.588,20	7,08		

EXTRATO CONSOLIDADO DE ATIVOS

INVESTIMENTOS ESTRUTURADOS

4,05%

Artigo 10º I (Fundos Multimercados)

Gestor	Admin.	Ativo	Volatilid. a.a. (%)	Rentabilidade (%)			Valor (R\$)	% Carteira	PL do Fundo	% Fundo
				Dia	Mês	Ano				
CAIXA DTVM	CEF	CAIXA INDEXA BOLSA AMERICANA FIF MULTIMERCADO LONGO PRAZO RESP LIMITADA	18,28	0,34	3,11	23,23	52.931.144,47	3,34	2.172.817.626,50	2,44
SAFRA	SAFRA	SAFRA S&P REAIS PB FIF	18,37	0,34	3,14	23,10	17.452.465,67	1,10	987.726.574,46	1,77
Sub-total Artigo 10º I			18,28	0,34	3,12	23,15	70.383.610,14	4,44		

Artigo 10º II (4.963) (Fundo de Participação)

Gestor	Admin.	Ativo	Volatilid. a.a. (%)	Rentabilidade (%)			Valor (R\$)	% Carteira	PL do Fundo	% Fundo
				Dia	Mês	Ano				
ARENA CAPITAL	BFL	CONQUEST FIP EMPRESAS EMERGENTES *	0,34	0,16	0,16	1,30	-6.221.769,62	-0,39	-79.731.531,32	
Sub-total Artigo 10º II (4.963)			0,34	0,16	0,16	1,30	-6.221.769,62	-0,39		
Investimentos Estruturados			19,79	0,36	3,42	25,63	64.161.840,52	4,05		

EXTRATO CONSOLIDADO DE ATIVOS

FUNDOS IMOBILIÁRIOS

0,67%

Artigo 11º (Fundo de Investimento Imobiliário)

Gestor	Admin.	Ativo	Volatilid. a.a. (%)	Rentabilidade (%)			Valor (R\$)	% Carteira	PL do Fundo	% Fundo
				Dia	Mês	Ano				
QUELUZ	RJI	ÁQUILLA FI IMOBILIÁRIO - FII *	14,40	-0,14	-0,14	-15,02	10.610.780,94	0,67	116.134.103,42	9,14
Sub-total Artigo 11º			14,40	-0,14	-0,14	-15,02	10.610.780,94	0,67		
Fundos Imobiliários			14,40	-0,14	-0,14	-15,02	10.610.780,94	0,67		
Total			2,47	-0,31	1,31	9,73	1.584.930.882,54	100,00		

EXTRATO CONSOLIDADO DE ATIVOS

DISPONIBILIDADES FINANCEIRAS

Ativo	Valor (R\$)
Banco Safra S.A. - 1970 / 580876-0	25,89
Banco do Brasil S.A. - 0868 / 019615-0	13.779,38
Caixa Econômica Federal - 2510 / 000574427933-0	2.493,74
Caixa Econômica Federal - 2510 / 071272-5	187.509,33
Caixa Econômica Federal - 2510 / 071274-1	11.233,77
Caixa Econômica Federal - 2510 / 574440888-2	0,00
Caixa Econômica Federal - 2535 / 000575219707-0	144.171,88
Itaú Unibanco S.A. - 9338 / 28521-7	1.545.484,93
Itaú Unibanco S.A. - 9338 / 034754-6	499.363,35
Itaú Unibanco S.A. - 9338 / 034756-1	5.571.368,55
Sub-total Disponibilidades Financeiras	7.975.430,82
Total	1.592.906.313,36

(1) Existem aplicações consolidadas.

EXTRATO CONSOLIDADO DE ATIVOS

Enquadramento da Carteira

Artigo	Tipo de Ativo	Valor(R\$)	% Carteira	Política de Investimentos			Pró-Gestão Nível 2	
				Mínimo	Objetivo	Máximo	ALM	Limite Legal
Renda Fixa								
Artigo 7º I, Alínea a	Títulos do Tesouro Nacional	866.152.576,05	54,65	0,00	53,05	100,00	0,00	100,00
Artigo 7º I, Alínea b	Fundos 100% Títulos Públicos	16.194.610,10	1,02	0,00	1,00	100,00	0,00	100,00
Artigo 7º III, Alínea a	Fundos Renda Fixa	129.089.759,62	8,14	0,00	6,00	60,00	0,00	70,00
Artigo 7º IV (4.963)	Ativos de Renda Fixa (Inst. Financeira)	300.478.012,91	18,96	0,00	19,93	20,00	0,00	20,00
Artigo 7º V, Alínea a	FIDC Cota Sênior	838.349,96	0,05	0,00	0,07	5,00	0,00	10,00
	Total Renda Fixa	1.312.753.308,64	82,83					100,00
Renda Variável								
Artigo 8º I	Fundos de Ações	85.205.364,24	5,38	0,00	3,00	30,00	0,00	40,00
	Total Renda Variável	85.205.364,24	5,38					40,00
Investimentos no Exterior								
Artigo 9º II	Fundos de Investimento no Exterior	15.573.951,21	0,98	0,00	3,00	10,00	0,00	10,00
Artigo 9º III (4.963)	Fundos de Ações - BDR Nível I	96.625.636,99	6,10	0,00	5,00	10,00	0,00	10,00
	Total Investimentos no Exterior	112.199.588,20	7,08					10,00
Investimentos Estruturados								
Artigo 10º I	Fundos Multimercados	70.383.610,14	4,44	0,00	7,00	10,00	0,00	10,00
Artigo 10º II (4.963)	Fundo de Participação	-6.221.769,62	-0,39	0,00	0,00	5,00	0,00	5,00
	Total Investimentos Estruturados	64.161.840,52	4,05					15,00
Fundos Imobiliários								
Artigo 11º	Fundo de Investimento Imobiliário	10.610.780,94	0,67	0,00	0,95	5,00	0,00	10,00
	Total Fundos Imobiliários	10.610.780,94	0,67					10,00
Total		1.584.930.882,54	100,00					

EXTRATO CONSOLIDADO DE ATIVOS
Rentabilidades por Artigo

Estratégia Indexador	No Mês	No Ano	3 meses	6 meses	12 meses	No Mês(R\$)	Atribuição Desemp. (%)	No Ano(R\$)
Artigo 7º I, Alínea a % do CDI	0,81 63,60	8,31 70,69	2,14 57,65	3,73 50,44	10,32 75,43	6.971.180,81	0,44	66.571.758,12
Artigo 7º I, Alínea b % do CDI	1,26 98,51	11,64 98,97	3,66 98,70	7,30 98,89	13,50 98,61	201.003,78	0,01	1.688.194,77
Artigo 7º III, Alínea a % do CDI	1,26 98,93	11,88 101,00	3,69 99,69	7,41 100,27	13,71 100,13	1.668.121,44	0,11	14.007.552,85
Artigo 7º IV (4.963) % do CDI	0,97 76,08	10,03 85,27	2,45 66,04	5,19 70,25	12,17 88,92	2.888.200,14	0,18	27.414.631,49
Artigo 7º V, Alínea a % do CDI	0,68 53,07	15,51 131,87	2,16 58,18	12,86 174,05	16,01 116,93	5.637,60	0,00	114.748,17
Artigo 8º I Var. IBOVESPA p.p.	2,09 -0,17	30,52 6,20	10,56 -1,81	15,84 5,12	17,85 2,57	1.747.064,27	0,11	14.820.393,92
Artigo 9º II % do CDI	2,80 219,44	4,10 34,85	2,00 54,11	10,61 143,63	9,86 72,05	424.116,22	0,03	-138.405,30
Artigo 9º III (4.963) % do CDI	5,04 394,76	4,14 35,18	7,67 207,17	22,92 310,32	17,14 125,18	4.632.814,45	0,30	5.295.867,81
Artigo 10º I % do CDI	3,12 244,70	23,15 196,87	10,34 279,07	28,44 385,01	28,14 205,60	2.130.669,67	0,14	14.257.443,24
Artigo 10º II (4.963) % do CDI	0,16 12,40	1,30 11,08	0,41 11,08	0,79 10,71	1,56 11,41	-9.822,86	0,00	-80.053,45
Artigo 11º % do CDI	-0,14 -10,71	-15,02 -127,70	-13,61 -367,39	-14,57 -197,28	-15,22 -111,20	-14.519,15	0,00	-1.874.933,41
GOIÂNIA - CONSOLIDADO (Total)						20.644.466,37	1,31	142.077.198,21

RESULTADO POR ATIVO

Artigo 7º I, Alínea a (Títulos do Tesouro Nacional)

Ativo	Saldo Anterior	Aplicações	Resgates	Amortização	Saldo	Resultado Financ. Mês (R\$)	Resultado Financ. Ano (R\$)
NTN-B 150535 (5,950000%)	12.924.093,62	0,00	0,00	0,00	13.029.852,31	105.758,69	815.272,41
NTN-B 150535 (6,100000%)	17.116.346,68	0,00	0,00	0,00	17.253.732,24	137.385,56	1.464.593,13
NTN-B 150535 (6,140000%)	90.879.553,74	0,00	0,00	0,00	91.628.771,58	749.217,84	6.539.747,02
NTN-B 150535 (6,360000%)	11.458.064,21	0,00	0,00	0,00	11.552.437,18	94.372,97	1.003.635,98

EXTRATO CONSOLIDADO DE ATIVOS

Ativo	Saldo Anterior	Aplicações	Resgates	Amortização	Saldo	Resultado Financ. Mês (R\$)	Resultado Financ. Ano (R\$)
NTN-B 150535 (6,441000%)	63.284.979,19	0,00	0,00	0,00	63.810.723,35	525.744,16	5.583.842,27
NTN-B 150535 (7,400000%)	51.162.016,43	0,00	0,00	0,00	51.638.100,36	476.083,93	3.279.502,08
NTN-B 150545 (4,816000%)	19.457.553,54	0,00	0,00	0,00	19.595.757,21	138.203,67	1.094.319,17
NTN-B 150545 (5,634300%)	123.277.624,60	0,00	0,00	0,00	124.239.589,78	961.965,18	7.549.491,67
NTN-B 150545 (6,090000%)	18.683.234,70	0,00	0,00	0,00	18.835.400,51	152.165,81	1.302.574,68
NTN-B 150826 (5,700000%)	2.856.776,51	0,00	0,00	0,00	2.878.733,26	21.956,75	241.396,77
NTN-B 150826 (5,710000%)	6.864.824,89	0,00	0,00	0,00	6.917.744,94	52.920,05	579.786,28
NTN-B 150826 (5,790100%)	24.071.804,56	0,00	0,00	0,00	24.258.649,05	186.844,49	2.050.272,48
NTN-B 150826 (5,920000%)	16.756.851,58	0,00	0,00	0,00	16.888.728,35	131.876,77	1.443.673,31
NTN-B 150826 (6,240000%)	10.014.365,75	0,00	0,00	0,00	10.095.838,59	81.472,84	886.913,44
NTN-B 150826 (9,249000%)	77.758.947,26	0,00	0,00	0,00	78.469.773,33	710.826,07	3.467.863,74
NTN-B 150830 (5,460000%)	10.745.003,49	0,00	0,00	0,00	10.825.556,16	80.552,67	882.856,78
NTN-B 150830 (5,610000%)	16.676.364,91	0,00	0,00	0,00	16.803.395,99	127.031,08	1.389.541,09
NTN-B 150830 (5,751000%)	29.820.376,58	0,00	0,00	0,00	30.050.987,07	230.610,49	2.518.852,48
NTN-B 150830 (5,986000%)	16.790.361,87	0,00	0,00	0,00	16.923.491,68	133.129,81	1.448.135,86
NTN-B 150830 (6,120000%)	31.675.957,97	0,00	0,00	0,00	31.931.944,11	255.986,14	2.707.577,86
NTN-B 150830 (6,202000%)	11.110.731,47	0,00	0,00	0,00	11.200.824,60	90.093,13	976.280,60
NTN-B 150840 (5,591000%)	109.409.111,26	0,00	0,00	0,00	110.240.782,48	831.671,22	9.019.227,55
NTN-B 150850 (6,110000%)	86.386.450,43	0,00	0,00	0,00	87.081.761,92	695.311,49	7.250.675,20
	859.181.395,24	0,00	0,00	0,00	866.152.576,05	6.971.180,81	66.571.758,12

Artigo 7º I, Alínea b (Fundos 100% Títulos Públicos)

Ativo	Saldo Anterior	Aplicações	Resgates	Amortização	Saldo	Resultado Financ. Mês (R\$)	Resultado Financ. Ano (R\$)
SAFRA SOBERANO REGIME PRÓPRIO FIF	15.993.606,32	0,00	0,00	0,00	16.194.610,10	201.003,78	1.688.194,77
	15.993.606,32	0,00	0,00	0,00	16.194.610,10	201.003,78	1.688.194,77

Artigo 7º III, Alínea a (Fundos Renda Fixa)

Ativo	Saldo Anterior	Aplicações	Resgates	Amortização	Saldo	Resultado Financ. Mês (R\$)	Resultado Financ. Ano (R\$)
BB PREVIDENCIÁRIO FLUXO RENDA FIXA SIMPLES FIC FIF	502.210,30	0,00	0,00	0,00	508.159,26	5.948,96	47.023,16

EXTRATO CONSOLIDADO DE ATIVOS

Ativo	Saldo Anterior	Aplicações	Resgates	Amortização	Saldo	Resultado Financ. Mês (R\$)	Resultado Financ. Ano (R\$)
RESP LIMITADA							
BB PREVIDENCIÁRIO RF REFERENCIADO DI LP PERFIL FIC FIF RESP LIMITADA	24.134.236,57	0,00	0,00	0,00	24.441.901,70	307.665,13	2.600.695,12
BRADESCO FIF RENDA FIXA REFERENCIADA DI PREMIUM RESP LIMITADA	48.203.512,60	0,00	0,00	0,00	48.814.394,98	610.882,38	4.055.666,56
CAIXA BRASIL FIF RENDA FIXA REFERENCIADO DI LONGO PRAZO RESP LIMITADA	23.105.265,46	0,00	0,00	0,00	23.393.511,41	288.245,95	2.804.731,23
ITAÚ INSTITUCIONAL RENDA FIXA REFERENCIADO DI FIF RESP LIMITADA	41.476.413,26	0,00	-10.000.000,01	0,00	31.931.792,27	455.379,02	4.499.436,78
	137.421.638,19	0,00	-10.000.000,01	0,00	129.089.759,62	1.668.121,44	14.007.552,85

Artigo 7º IV (4.963) (Ativos de Renda Fixa (Inst. Financeira))

Ativo	Saldo Anterior	Aplicações	Resgates	Amortização	Saldo	Resultado Financ. Mês (R\$)	Resultado Financ. Ano (R\$)
LETRA FINANCEIRA - BANCO OURINVEST SA 6,80% a.a	17.209.984,24	0,00	0,00	0,00	17.409.000,11	199.015,87	1.635.441,70
LETRA FINANCEIRA - BSAF - BCO SAFRA SA 8,4052 % a.a	19.384.374,70	0,00	0,00	0,00	19.613.988,72	229.614,02	2.019.743,43
LETRA FINANCEIRA - BSAF - BCO SAFRA SA 8,5570 % a.a	13.888.319,73	0,00	0,00	0,00	14.041.633,45	153.313,72	1.456.099,48
LETRA FINANCEIRA - BTG LF002308FEJ SA 6,34 % a.a	36.392.705,41	0,00	0,00	0,00	36.706.212,98	313.507,57	3.219.638,57
LETRA FINANCEIRA - BTG LF002400467 SA 6,10 % a.a	41.438.440,66	0,00	0,00	0,00	41.769.215,92	330.775,26	3.515.219,24
LETRA FINANCEIRA - BTG LFSN2300CNL SA 7,32 % a.a	26.788.236,14	0,00	0,00	0,00	27.030.259,65	242.023,51	2.510.665,72
LETRA FINANCEIRA - BTG LFSN2300FW9 SA 7,32 % a.a	26.812.727,74	0,00	0,00	0,00	27.076.525,80	263.798,06	2.561.087,66
LETRA FINANCEIRA - BTG LFSN2300PM9 SA 6,90 % a.a	26.124.014,73	0,00	0,00	0,00	26.390.237,23	266.222,50	2.444.483,01
LETRA FINANCEIRA - BTG LFSN2300WPT SA 6,42 % a.a	27.786.057,19	0,00	0,00	0,00	28.015.553,87	229.496,68	2.422.351,91
LETRA FINANCEIRA - DAYC - BCO DAYCOVAL SA 6,55 % a.a	61.764.952,23	0,00	0,00	0,00	62.425.385,18	660.432,95	5.629.900,77
	297.589.812,77	0,00	0,00	0,00	300.478.012,91	2.888.200,14	27.414.631,49

Artigo 7º V, Alínea a (FIDC Cota Sênior)

Ativo	Saldo Anterior	Aplicações	Resgates	Amortização	Saldo	Resultado Financ. Mês (R\$)	Resultado Financ. Ano (R\$)
FIDC ITALIA SENIOR	832.712,36	0,00	0,00	0,00	838.349,96	5.637,60	114.748,17
	832.712,36	0,00	0,00	0,00	838.349,96	5.637,60	114.748,17

Artigo 8º I (Fundos de Ações)

EXTRATO CONSOLIDADO DE ATIVOS

Ativo	Saldo Anterior	Aplicações	Resgates	Amortização	Saldo	Resultado Financ. Mês (R\$)	Resultado Financ. Ano (R\$)
BB AÇÕES SELEÇÃO FATORIAL FIC FIF RESP LIMITADA	8.282.901,07	0,00	0,00	0,00	8.457.358,79	174.457,72	698.891,53
BB AÇÕES SMALL CAPS FIC DE FI	3.215.146,57	0,00	0,00	0,00	3.220.653,09	5.506,52	733.814,26
CAIXA AÇÕES MULTIGESTOR FIC CLASSE DE FIF AÇÕES RESP LIMITADA	9.570.915,65	0,00	0,00	0,00	9.622.995,86	52.080,21	1.786.148,39
CAIXA SMALL CAPS ATIVO FIF AÇÕES RESP LIMITADA	9.696.084,15	0,00	0,00	0,00	9.745.570,91	49.486,76	2.073.191,00
ITAÚ AÇÕES S&P500® BRL FIF CIC RESP LIMITADA	40.318.961,83	0,00	0,00	0,00	41.587.600,70	1.268.638,87	6.887.956,35
ITAÚ OLIMPO FIC FIA	7.471.121,65	0,00	0,00	0,00	7.623.789,25	152.667,60	1.633.120,06
SANTANDER FIC FI SELECAO TOP ACOES	4.903.169,05	0,00	0,00	0,00	4.947.395,64	44.226,59	1.007.272,33
	83.458.299,97	0,00	0,00	0,00	85.205.364,24	1.747.064,27	14.820.393,92

Artigo 9º II (Fundos de Investimento no Exterior)

Ativo	Saldo Anterior	Aplicações	Resgates	Amortização	Saldo	Resultado Financ. Mês (R\$)	Resultado Financ. Ano (R\$)
SANTANDER GLOBAL EQUITIES DÓLAR MASTER MULTIMERCADO IE CIC FIF RESP LIMITADA	15.149.834,99	0,00	0,00	0,00	15.573.951,21	424.116,22	269.441,36
	15.149.834,99	0,00	0,00	0,00	15.573.951,21	424.116,22	-138.405,30

Artigo 9º III (4.963) (Fundos de Ações - BDR Nível I)

Ativo	Saldo Anterior	Aplicações	Resgates	Amortização	Saldo	Resultado Financ. Mês (R\$)	Resultado Financ. Ano (R\$)
BB AÇÕES GLOBAIS INSTITUCIONAL FIF AÇÕES RESP LIMITADA	22.369.452,01	0,00	0,00	0,00	23.525.839,17	1.156.387,16	368.811,28
BRADESCO INSTITUCIONAL FIA BDR NÍVEL I	6.836.076,87	0,00	0,00	0,00	7.134.396,63	298.319,76	180.580,38
CAIXA INSTITUCIONAL BDR NÍVEL I FIF AÇÕES RESP LIMITADA	48.832.230,88	0,00	0,00	0,00	51.608.834,08	2.776.603,20	4.118.184,94
PLURAL FIA BDR NÍVEL I	8.567.527,98	0,00	0,00	0,00	8.783.025,30	215.497,32	533.025,30
SAFRA CONSUMO AMERICANO PB BDR-AÇÕES FIF	5.387.534,80	0,00	0,00	0,00	5.573.541,81	186.007,01	95.265,91
	91.992.822,54	0,00	0,00	0,00	96.625.636,99	4.632.814,45	5.295.867,81

Artigo 10º I (Fundos Multimercados)

Ativo	Saldo Anterior	Aplicações	Resgates	Amortização	Saldo	Resultado Financ. Mês (R\$)	Resultado Financ. Ano (R\$)
CAIXA INDEXA BOLSA AMERICANA FIF MULTIMERCADO LONGO PRAZO RESP LIMITADA	51.332.267,61	0,00	0,00	0,00	52.931.144,47	1.598.876,86	9.979.154,80

EXTRATO CONSOLIDADO DE ATIVOS

Ativo	Saldo Anterior	Aplicações	Resgates	Amortização	Saldo	Resultado Financ. Mês (R\$)	Resultado Financ. Ano (R\$)
SAFRA S&P REAIS PB FIF	16.920.672,86	0,00	0,00	0,00	17.452.465,67	531.792,81	3.274.575,21
	68.252.940,47	0,00	0,00	0,00	70.383.610,14	2.130.669,67	14.257.443,24

Artigo 10º II (4.963) (Fundo de Participação)

Ativo	Saldo Anterior	Aplicações	Resgates	Amortização	Saldo	Resultado Financ. Mês (R\$)	Resultado Financ. Ano (R\$)
CONQUEST FIP EMPRESAS EMERGENTES	-6.211.946,76	0,00	0,00	0,00	-6.221.769,62	-9.822,86	-80.053,45
	-6.211.946,76	0,00	0,00	0,00	-6.221.769,62	-9.822,86	-80.053,45

Artigo 11º (Fundo de Investimento Imobiliário)

Ativo	Saldo Anterior	Aplicações	Resgates	Amortização	Proventos	Saldo	Resultado Financ. Mês (R\$)	Resultado Financ. Ano (R\$)
ÁQUILLA FI IMOBILIÁRIO - FII	10.625.300,09	0,00	0,00	0,00	0,00	10.610.780,94	-14.519,15	-1.874.933,41
	10.625.300,09	0,00	0,00	0,00	0,00	10.610.780,94	-14.519,15	-1.874.933,41

EXTRATO CONSOLIDADO DE ATIVOS

Análise de Liquidez

Período	Valor (R\$)	(%)	Valor Acumulado (R\$)	(%) Acum.	(%) Limite Mínimo Acum.
de 0 a 30 dias	407.689.512,64	25,72	407.689.512,64	25,72	19,00
de 31 dias a 365 dias	139.509.467,52	8,80	547.198.980,16	34,53	35,00
acima de 365 dias	1.037.731.902,38	65,47	1.584.930.882,54	100,00	100,00

DE 0 A 30 DIAS

Ativo	Liquidação	Vencimento	Valor (R\$)
BB PREVIDENCIÁRIO FLUXO RENDA FIXA SIMPLES FIC FIF RESP LIMITADA	D+0		508.159,26
BB PREVIDENCIÁRIO RF REFERENCIADO DI LP PERFIL FIC FIF RESP LIMITADA	D+0		24.441.901,70
BRADESCO FIF RENDA FIXA REFERENCIADA DI PREMIUM RESP LIMITADA	D+0		48.814.394,98
CAIXA BRASIL FIF RENDA FIXA REFERENCIADO DI LONGO PRAZO RESP LIMITADA	D+0		23.393.511,41
CONQUEST FIP EMPRESAS EMERGENTES			-6.221.769,62
FIDC ITALIA SENIOR			838.349,96
ITAÚ INSTITUCIONAL RENDA FIXA REFERENCIADO DI FIF RESP LIMITADA	D+0		31.931.792,27
SAFRA SOBERANO REGIME PRÓPRIO FIF	D+0		16.194.610,10
CAIXA INDEXA BOLSA AMERICANA FIF MULTIMERCADO LONGO PRAZO RESP LIMITADA	D+1		52.931.144,47
BB AÇÕES SELEÇÃO FATORIAL FIC FIF RESP LIMITADA	D+3		8.457.358,79
CAIXA INSTITUCIONAL BDR NÍVEL I FIF AÇÕES RESP LIMITADA	D+3		51.608.834,08
CAIXA SMALL CAPS ATIVO FIF AÇÕES RESP LIMITADA	D+3		9.745.570,91
ITAÚ AÇÕES S&P500® BRL FIF CIC RESP LIMITADA	D+3		41.587.600,70
SAFRA S&P REAIS PB FIF	D+2 du		17.452.465,67
BB AÇÕES GLOBAIS INSTITUCIONAL FIF AÇÕES RESP LIMITADA	D+4		23.525.839,17
BB AÇÕES SMALL CAPS FIC DE FI	D+3 du		3.220.653,09
ITAÚ OLIMPO FIC FIA	D+3 du		7.623.789,25
SAFRA CONSUMO AMERICANO PB BDR-AÇÕES FIF	D+4		5.573.541,81
SANTANDER FIC FI SELECAO TOP ACOES	D+3 du		4.947.395,64
PLURAL FIA BDR NÍVEL I	D+5		8.783.025,30
BRADESCO INSTITUCIONAL FIA BDR NÍVEL I	D+4 du		7.134.396,63

EXTRATO CONSOLIDADO DE ATIVOS

Ativo	Liquidação	Vencimento	Valor (R\$)
SANTANDER GLOBAL EQUITIES DÓLAR MASTER MULTIMERCADO IE CIC FIF RESP LIMITADA	D+6		15.573.951,21
CAIXA AÇÕES MULTIGESTOR FIC CLASSE DE FIF AÇÕES RESP LIMITADA	D+25		9.622.995,86

DE 31 DIAS A 365 DIAS

Ativo	Liquidação	Vencimento	Valor (R\$)
NTN-B 150826 (5,700000%)		15/08/2026	2.878.733,26
NTN-B 150826 (5,710000%)		15/08/2026	6.917.744,94
NTN-B 150826 (5,790100%)		15/08/2026	24.258.649,05
NTN-B 150826 (5,920000%)		15/08/2026	16.888.728,35
NTN-B 150826 (6,240000%)		15/08/2026	10.095.838,59
NTN-B 150826 (9,249000%)		15/08/2026	78.469.773,33

ACIMA DE 365 DIAS

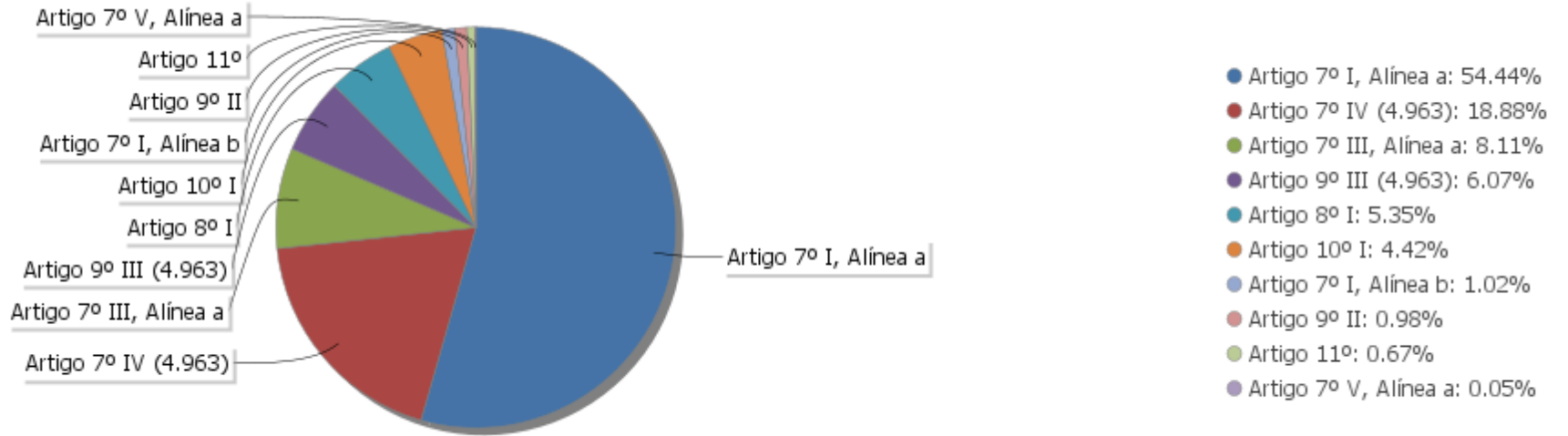
Ativo	Liquidação	Vencimento	Valor (R\$)
NTN-B 150830 (5,460000%)		15/08/2030	10.825.556,16
NTN-B 150830 (5,610000%)		15/08/2030	16.803.395,99
NTN-B 150830 (5,751000%)		15/08/2030	30.050.987,07
NTN-B 150830 (5,986000%)		15/08/2030	16.923.491,68
NTN-B 150830 (6,120000%)		15/08/2030	31.931.944,11
NTN-B 150830 (6,202000%)		15/08/2030	11.200.824,60
LETRA FINANCEIRA - BTG LFSN2300CNL SA 7,32 % a.a		02/03/2033	27.030.259,65
LETRA FINANCEIRA - BSAF - BCO SAFRA SA 8,4052 % a.a		03/03/2033	19.613.988,72
LETRA FINANCEIRA - BSAF - BCO SAFRA SA 8,5570 % a.a		07/03/2033	14.041.633,45
LETRA FINANCEIRA - BTG LFSN2300FW9 SA 7,32 % a.a		10/03/2033	27.076.525,80
LETRA FINANCEIRA - BTG LFSN2300PM9 SA 6,90 % a.a		18/04/2033	26.390.237,23
LETRA FINANCEIRA - BTG LFSN2300WPT SA 6,42 % a.a		02/06/2033	28.015.553,87
LETRA FINANCEIRA - DAYC - BCO DAYCOVAL SA 6,55 % a.a		26/10/2033	62.425.385,18
LETRA FINANCEIRA - BTG LF002308FEJ SA 6,34 % a.a		08/12/2033	36.706.212,98
LETRA FINANCEIRA - BTG LF002400467 SA 6,10 % a.a		02/02/2034	41.769.215,92

EXTRATO CONSOLIDADO DE ATIVOS

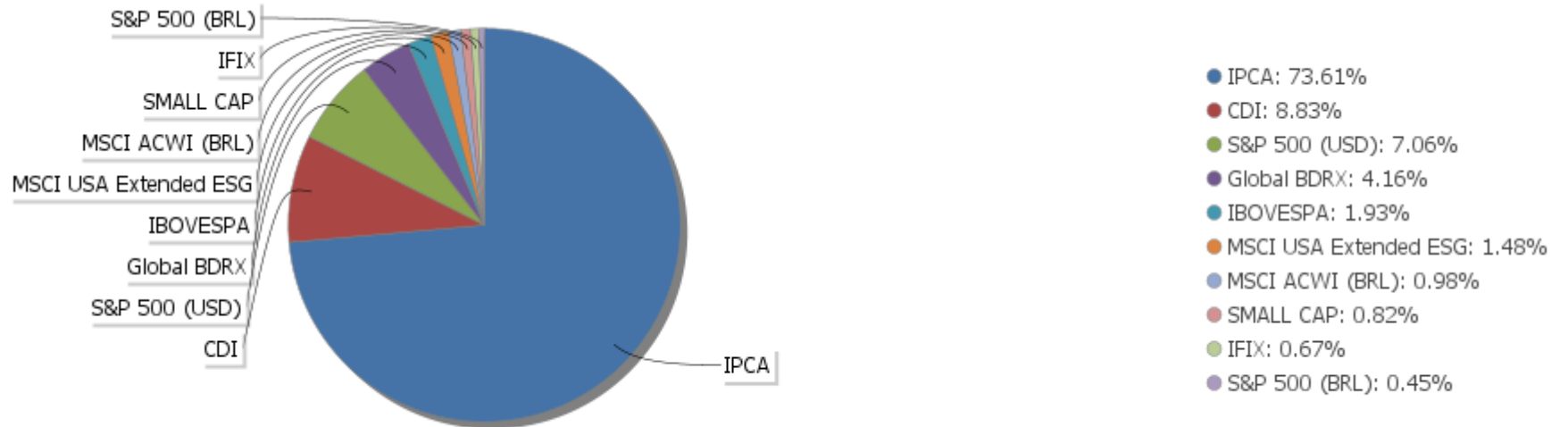
Ativo	Liquidação	Vencimento	Valor (R\$)
LETRA FINANCEIRA - BANCO OURINVEST SA 6,80% a.a		28/06/2034	17.409.000,11
ÁQUILLA FI IMOBILIÁRIO - FII		16/11/2034	10.610.780,94
NTN-B 150535 (5,950000%)		15/05/2035	13.029.852,31
NTN-B 150535 (6,100000%)		15/05/2035	17.253.732,24
NTN-B 150535 (6,140000%)		15/05/2035	91.628.771,58
NTN-B 150535 (6,360000%)		15/05/2035	11.552.437,18
NTN-B 150535 (6,441000%)		15/05/2035	63.810.723,35
NTN-B 150535 (7,400000%)		15/05/2035	51.638.100,36
NTN-B 150840 (5,591000%)		15/08/2040	110.240.782,48
NTN-B 150545 (4,816000%)		15/05/2045	19.595.757,21
NTN-B 150545 (5,634300%)		15/05/2045	124.239.589,78
NTN-B 150545 (6,090000%)		15/05/2045	18.835.400,51
NTN-B 150850 (6,110000%)		15/08/2050	87.081.761,92

EXTRATO CONSOLIDADO DE ATIVOS

Alocação por Artigo

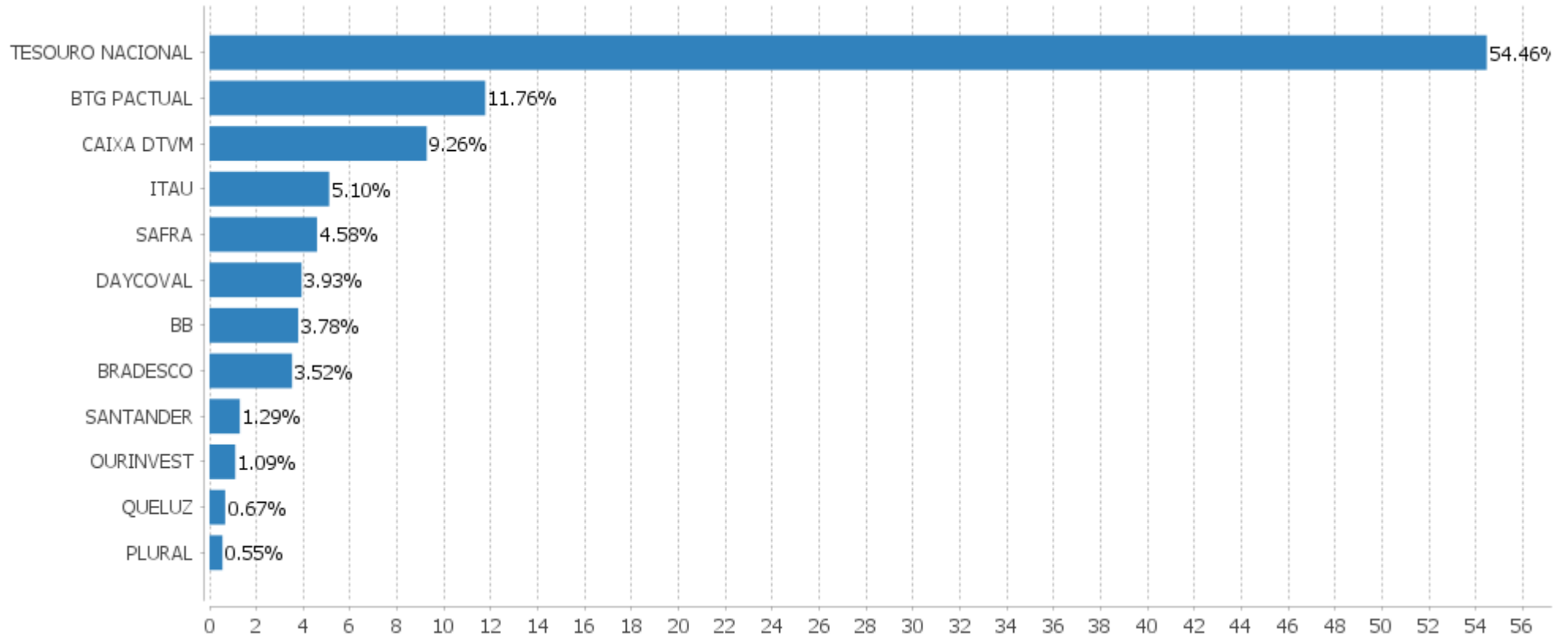


Alocação Por Estratégia



EXTRATO CONSOLIDADO DE ATIVOS

Alocação por Gestor



EXTRATO CONSOLIDADO DE ATIVOS

Rentabilidades da Carteira versus Meta Atuarial

Ano	Jan	Fev	Mar	Abr	Mai	Jun	Jul	Ago	Set	Out	Nov	Dez	Rent. Ano
2025	0,78	0,72	0,22	0,94	1,73	0,50	1,16	0,71	1,25	1,31			9,73
IPCA + 5,21%	0,61	1,72	0,95	0,84	0,69	0,64	0,73	0,31	0,93	0,56			8,24
p.p. indexador	0,18	-1,00	-0,72	0,10	1,05	-0,15	0,44	0,40	0,32	0,76			1,49
2024	1,01	1,47	1,56	-0,02	1,30	1,49	0,98	1,06	0,60	1,12	1,49	0,72	13,54
IPCA + 5,01%	0,85	1,20	0,55	0,81	0,87	0,60	0,83	0,41	0,85	1,01	0,76	0,93	10,10
p.p. indexador	0,16	0,27	1,01	-0,83	0,43	0,89	0,15	0,66	-0,25	0,11	0,73	-0,21	3,43
2023	1,63	-0,35	1,14	1,09	1,50	1,69	1,11	0,28	0,13	0,08	2,20	1,45	12,57
IPCA + 4,86%	0,95	1,18	1,15	0,95	0,65	0,32	0,52	0,67	0,64	0,64	0,66	0,94	9,64
p.p. indexador	0,68	-1,53	-0,01	0,13	0,85	1,37	0,60	-0,39	-0,51	-0,56	1,54	0,51	2,93
2022	-0,30	-0,10	2,19	-0,89	0,78	-1,42	1,58	0,66	-0,66	1,98	0,60	-0,41	4,02
IPCA + 4,85%	0,94	1,37	2,04	1,42	0,89	1,07	-0,29	0,07	0,10	0,97	0,79	1,04	10,89
p.p. indexador	-1,24	-1,47	0,15	-2,31	-0,11	-2,49	1,87	0,59	-0,76	1,01	-0,19	-1,44	-6,88
2021	-0,63	-1,06	0,75	1,08	1,42	0,00	-0,62	-2,87	-0,69	-1,33	1,35	1,12	-1,57
IPCA + 5,37%	0,67	1,24	1,41	0,73	1,27	0,97	1,42	1,33	1,60	1,67	1,37	1,21	15,95
p.p. indexador	-1,30	-2,30	-0,66	0,35	0,15	-0,97	-2,04	-4,20	-2,29	-3,00	-0,02	-0,09	-17,52

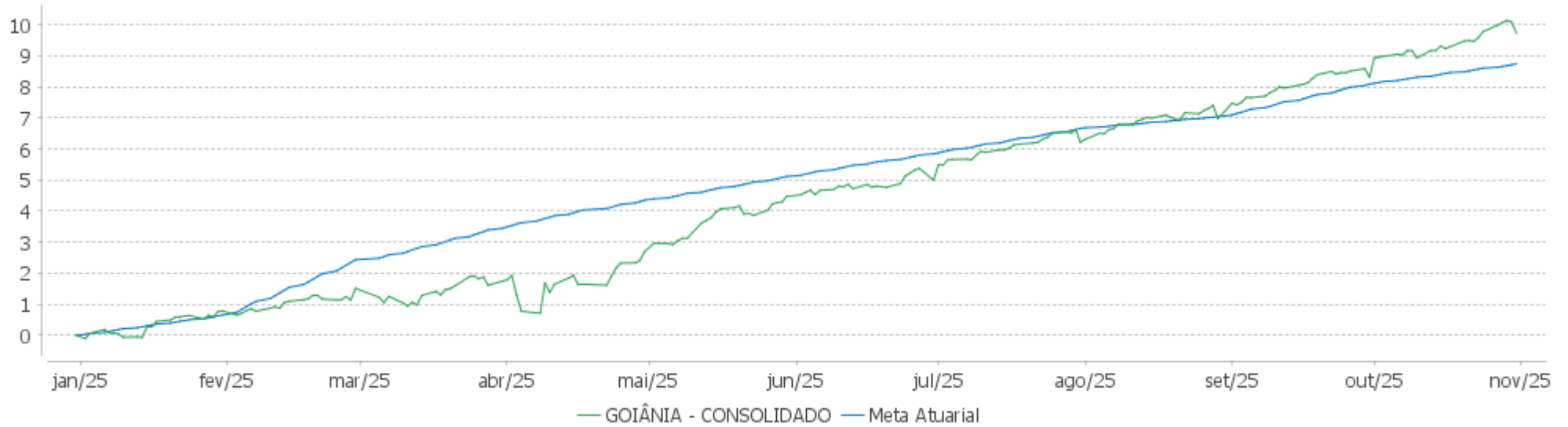
Performance Sobre a Meta Atuarial

Relatório

	Quantidade	Perc. (%)	Período	Carteira	Meta Atuarial	p.p. Indx.	Volatilidade Anual
Meses acima - Meta Atuarial	29	50,00	03 meses	3,31	1,81	1,51	2,22
Meses abaixo - Meta Atuarial	29	50,00	06 meses	6,85	3,91	2,94	2,18
			12 meses	12,17	10,08	2,09	2,47
			24 meses	29,17	21,09	8,08	2,10
Maior rentabilidade da Carteira	2,20	2023-11	36 meses	40,52	33,07	7,45	2,26
Menor rentabilidade da Carteira	-2,87	2021-08	48 meses	49,51	48,67	0,83	3,01
			Desde 31/12/2020	43,59	68,02	-24,42	3,62

EXTRATO CONSOLIDADO DE ATIVOS

Evolução No Ano

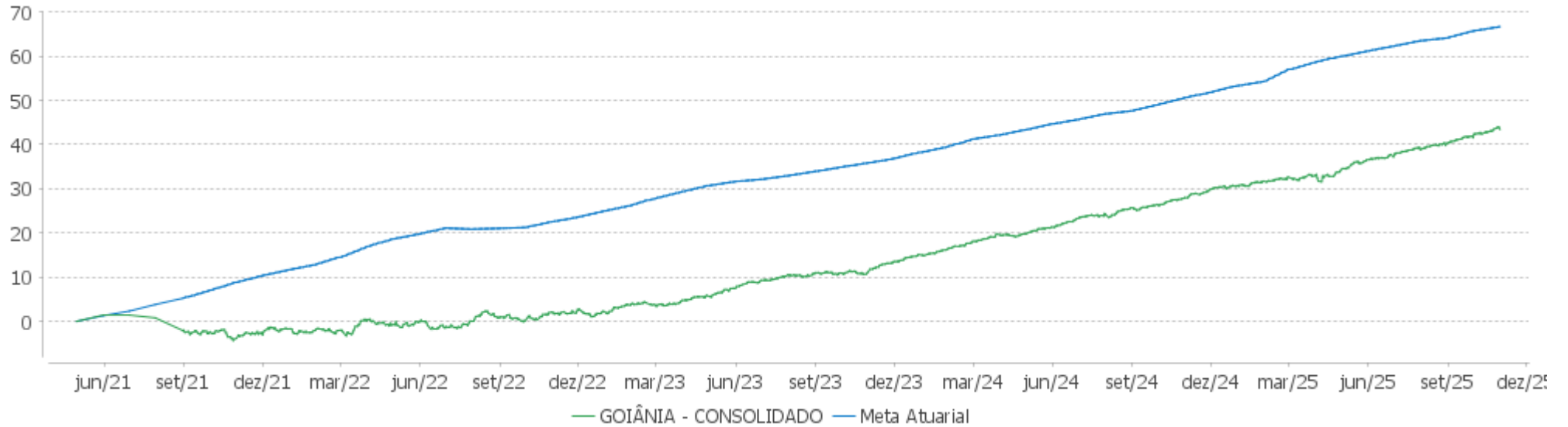


Patrimônio Líquido No Ano

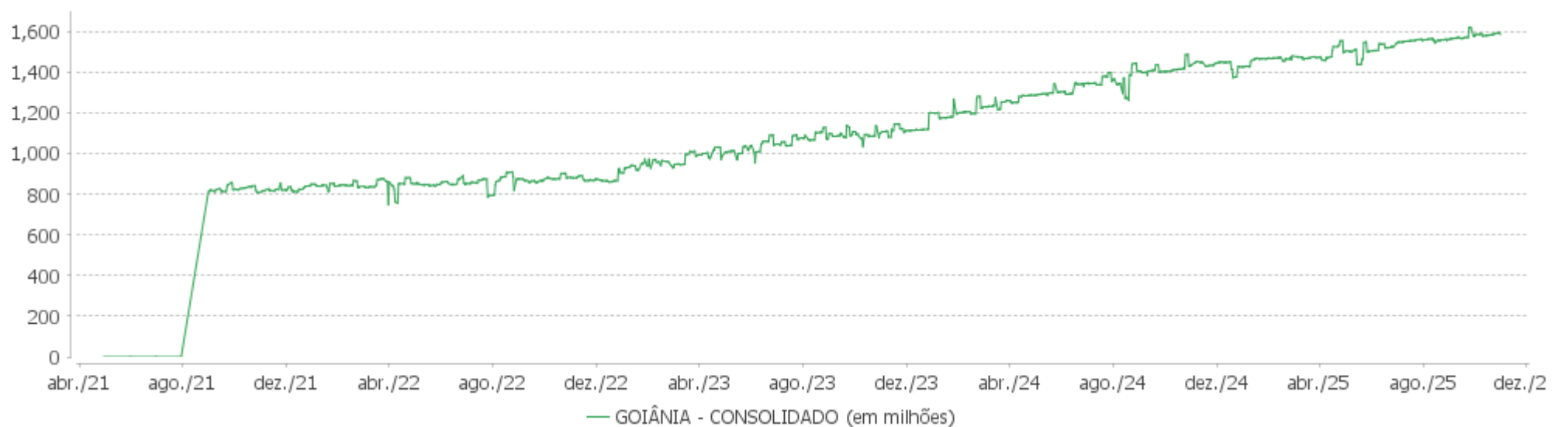


EXTRATO CONSOLIDADO DE ATIVOS

Evolução

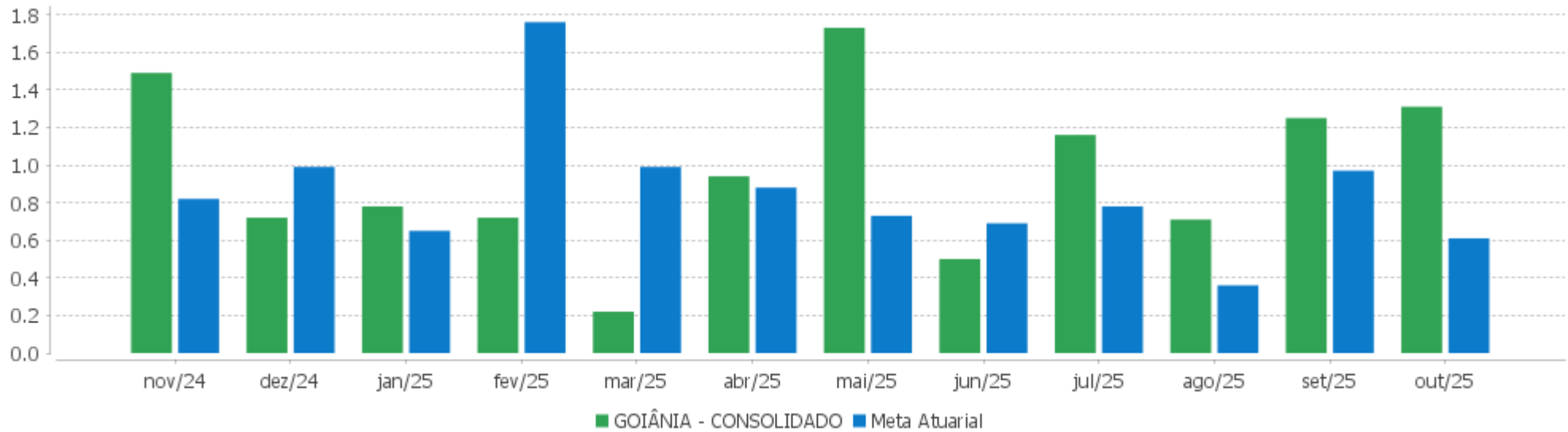


Patrimônio Líquido



EXTRATO CONSOLIDADO DE ATIVOS

Rentabilidades Mensais - 12 últimos meses



EXTRATO CONSOLIDADO DE ATIVOS

Performance dos Fundos

Fundo Variação da Estratégia	No Mês	No Ano	3 meses	6 meses	12 meses	24 meses	36 meses
NTN-B 150830 (6,202000%) Var. IPCA p.p.	0,81 0,72	9,27 5,53	2,06 1,60	4,56 3,33	11,35 6,66	23,69 14,03	38,03 23,09
NTN-B 150826 (9,249000%) Var. IPCA p.p.	0,91 0,82	11,29 7,55	3,08 2,62	5,53 4,30	13,91 9,23		
NTN-B 150830 (5,460000%) Var. IPCA p.p.	0,75 0,66	8,62 4,89	1,88 1,42	4,18 2,95	10,57 5,89	22,05 12,39	35,25 20,31
NTN-B 150545 (4,816000%) Var. IPCA p.p.	0,71 0,62	5,79 2,06	1,79 1,33	1,67 0,44	7,58 2,90	18,15 8,49	30,13 15,19
NTN-B 150850 (6,110000%) Var. IPCA p.p.	0,80 0,71	8,80 5,07	2,06 1,60	4,15 2,92	10,86 6,18	23,04 13,38	
NTN-B 150826 (5,920000%) Var. IPCA p.p.	0,79 0,70	9,07 5,34	2,02 1,56	4,47 3,24	11,10 6,42	23,15 13,48	37,06 22,11
NTN-B 150545 (6,090000%) Var. IPCA p.p.	0,81 0,72	7,27 3,54	2,10 1,64	2,69 1,46	9,29 4,61	21,29 11,62	
NTN-B 150826 (5,700000%) Var. IPCA p.p.	0,77 0,68	8,89 5,15	1,96 1,50	4,36 3,13	10,88 6,19	22,63 12,97	37,05 22,11
NTN-B 150535 (7,400000%) Var. IPCA p.p.	0,93 0,84	8,43 4,69	2,45 1,99	3,39 2,16	10,69 6,01	24,36 14,69	
NTN-B 150826 (6,240000%) Var. IPCA p.p.	0,81 0,72	9,35 5,61	2,10 1,64	4,63 3,40	11,44 6,76	23,84 14,18	38,24 23,30
NTN-B 150830 (5,751000%) Var. IPCA p.p.	0,77 0,68	8,88 5,15	1,94 1,48	4,34 3,11	10,88 6,20	22,76 13,10	37,10 22,15
NTN-B 150826 (5,710000%) Var. IPCA p.p.	0,77 0,68	8,88 5,15	1,97 1,51	4,35 3,12	10,87 6,19	22,64 12,98	36,23 21,28
NTN-B 150535 (5,950000%) Var. IPCA p.p.	0,82 0,73	6,52 2,79	2,11 1,65	2,01 0,79	8,51 3,83	20,42 10,76	34,06 19,11
NTN-B 150840 (5,591000%) Var. IPCA p.p.	0,76 0,67	8,66 4,92	1,93 1,47	4,17 2,95	10,62 5,94	22,38 12,72	35,78 20,84
NTN-B 150830 (5,610000%) Var. IPCA p.p.	0,76 0,67	8,75 5,02	1,91 1,45	4,26 3,03	10,73 6,05	22,43 12,76	35,86 20,92
NTN-B 150830 (6,120000%) Var. IPCA p.p.	0,81 0,72	8,99 5,25	2,06 1,60	4,32 3,09	11,05 6,37	23,26 13,60	
NTN-B 150535 (6,140000%)	0,82	7,53	2,13	2,92	9,56	21,64	

EXTRATO CONSOLIDADO DE ATIVOS

Fundo Variação da Estratégia	No Mês	No Ano	3 meses	6 meses	12 meses	24 meses	36 meses
Var. IPCA p.p.	0,73	3,79	1,67	1,69	4,88	11,98	
NTN-B 150826 (5,790100%) Var. IPCA p.p.	0,78 0,69	8,96 5,23	1,99 1,53	4,40 3,17	10,97 6,29	22,84 13,18	37,24 22,29
NTN-B 150535 (6,100000%) Var. IPCA p.p.	0,80 0,71	9,12 5,38	2,06 1,60	4,45 3,22	11,18 6,49	23,38 13,72	37,56 22,61
NTN-B 150830 (5,986000%) Var. IPCA p.p.	0,79 0,70	9,08 5,35	2,00 1,54	4,45 3,23	11,12 6,44	23,31 13,65	37,33 22,38
NTN-B 150545 (5,634300%) Var. IPCA p.p.	0,78 0,69	6,33 2,59	2,00 1,54	1,92 0,70	8,26 3,58	19,85 10,19	33,03 18,08
NTN-B 150535 (6,360000%) Var. IPCA p.p.	0,82 0,73	9,35 5,61	2,13 1,67	4,59 3,37	11,46 6,78	24,18 14,52	38,83 23,89
NTN-B 150535 (6,441000%) Var. IPCA p.p.	0,83 0,74	9,42 5,69	2,15 1,69	4,63 3,41	11,54 6,86	24,19 14,53	38,90 23,96
SAFRA SOBERANO REGIME PRÓPRIO FIF % do CDI	1,26 98,51	11,64 98,97	3,66 98,70	7,30 98,89	13,50 98,61	25,83 98,69	42,48 98,57
FIDC ITALIA SENIOR % do CDI	0,68 53,07	15,51 131,87	2,16 58,18	12,86 174,05	16,75 122,36	30,32 115,86	282,22 654,84
ITAÚ INSTITUCIONAL RENDA FIXA REFERENCIADO DI FIF RESP LIMITADA % do CDI	1,26 98,53	11,84 100,66	3,68 99,22	7,39 100,04	13,69 100,04	26,77 102,28	44,34 102,88
BRASESCO FIF RENDA FIXA REFERENCIADA DI PREMIUM RESP LIMITADA % do CDI	1,27 99,34	11,91 101,26	3,71 100,02	7,42 100,45	13,79 100,72	27,21 103,98	44,97 104,35
BB PREVIDENCIÁRIO RF REFERENCIADO DI LP PERFIL FIC FIF RESP LIMITADA % do CDI	1,27 99,93	11,91 101,26	3,71 100,03	7,43 100,54	13,71 100,14	26,35 100,67	43,21 100,25
BB PREVIDENCIÁRIO FLUXO RENDA FIXA SIMPLES FIC FIF RESP LIMITADA % do CDI	1,18 92,85	10,85 92,28	3,44 92,75	6,85 92,70	12,57 91,79	23,70 90,58	38,90 90,25
CAIXA BRASIL FIF RENDA FIXA REFERENCIADO DI LONGO PRAZO RESP LIMITADA % do CDI	1,25 97,79	11,89 101,12	3,69 99,56	7,40 100,16	13,73 100,31	26,59 101,61	43,87 101,80
LETRA FINANCEIRA - BSAF - BCO SAFRA SA 8,5570 % a.a Var. IPCA p.p.	1,10 1,01	11,57 7,83	2,76 2,30	5,98 4,75	14,12 9,44	29,36 19,70	
LETRA FINANCEIRA - BTG LF002308FEJ SA 6,34 % a.a Var. IPCA p.p.	0,86 0,77	9,61 5,88	2,34 1,88	4,94 3,72	11,65 6,97		
LETRA FINANCEIRA - DAYC - BCO DAYCOVAL SA 6,55 % a.a Var. IPCA p.p.	1,07 0,98	9,91 6,18	2,37 1,91	5,03 3,81	12,03 7,35	24,70 15,04	
LETRA FINANCEIRA - BTG LFSN2300WPT SA 6,42 % a.a Var. IPCA p.p.	0,83 0,74	9,46 5,73	2,36 1,90	4,99 3,76	11,50 6,82	23,46 13,80	
LETRA FINANCEIRA - BTG LFSN2300PM9 SA 6,90 % a.a	1,02	10,21	2,47	5,25	12,33	25,56	

EXTRATO CONSOLIDADO DE ATIVOS

Fundo Variação da Estratégia	No Mês	No Ano	3 meses	6 meses	12 meses	24 meses	36 meses
Var. IPCA p.p.	0,93	6,47	2,01	4,02	7,65	15,89	
LETRA FINANCEIRA - BTG LFSN2300CNL SA 7,32 % a.a	0,90	10,24	2,58	5,44	12,44	26,29	
Var. IPCA p.p.	0,81	6,50	2,12	4,22	7,76	16,62	
LETRA FINANCEIRA - BTG LF002400467 SA 6,10 % a.a	0,80	9,19	2,28	4,82	11,16		
Var. IPCA p.p.	0,71	5,45	1,82	3,60	6,48		
LETRA FINANCEIRA - BTG LFSN2300FW9 SA 7,32 % a.a	0,98	10,45	2,59	5,47	12,65	26,75	
Var. IPCA p.p.	0,89	6,71	2,13	4,25	7,97	17,09	
LETRA FINANCEIRA - BANCO OURINVEST SA 6,80% a.a	1,16	10,05	2,41	5,01	12,12		
Var. IPCA p.p.	1,07	6,31	1,95	3,78	7,44		
LETRA FINANCEIRA - BSAF - BCO SAFRA SA 8,4052 % a.a	1,18	11,48	2,78	5,93	14,00	29,07	
Var. IPCA p.p.	1,09	7,74	2,32	4,70	9,31	19,40	
BB AÇÕES SMALL CAPS FIC DE FI	0,17	29,51	10,22	9,46	7,94	7,12	-11,10
Var. SMALL CAP p.p.	-0,25	1,66	2,23	1,21	-4,62	-8,26	-7,74
CAIXA SMALL CAPS ATIVO FIF AÇÕES RESP LIMITADA	0,51	27,02	9,12	9,22	11,98	13,47	-5,13
Var. SMALL CAP p.p.	0,08	-0,83	1,12	0,96	-0,58	-1,92	-1,77
BB AÇÕES SELEÇÃO FATORIAL FIC FIF RESP LIMITADA	2,11	9,01	9,35	4,03	2,23	9,62	3,96
Var. IBOVESPA p.p.	-0,15	-15,32	-3,03	-6,69	-13,05	-22,55	-24,91
SANTANDER FIC FI SELECAO TOP ACOES	0,90	25,56	12,34	10,82	15,47	26,57	10,03
Var. IBOVESPA p.p.	-1,36	1,24	-0,03	0,11	0,19	-5,60	-18,84
ITAÚ AÇÕES S&P500® BRL FIF CIC RESP LIMITADA	3,15	23,42	10,45	28,67	28,49	82,82	113,59
Var. S&P 500 (USD) p.p.	0,88	7,12	2,55	5,85	8,60	19,72	36,93
CAIXA AÇÕES MULTIGESTOR FIC CLASSE DE FIF AÇÕES RESP LIMITADA	0,54	22,79	10,44	8,27	10,58	18,66	5,83
Var. IBOVESPA p.p.	-1,71	-1,53	-1,93	-2,44	-4,70	-13,50	-23,04
ITAÚ OLIMPO FIC FIA	2,04	27,26	13,62	11,12	15,95	24,02	2,45
Var. IBOVESPA p.p.	-0,22	2,94	1,25	0,40	0,67	-8,15	-26,42
SANTANDER GLOBAL EQUITIES DÓLAR MASTER MULTIMERCADO IE CIC FIF RESP LIMITADA	2,80	1,76	2,00	12,95	10,52	66,63	72,40
Var. MSCI ACWI (BRL) p.p.	-0,64	-2,23	-2,03	-1,88	-2,15	-1,63	-3,36
PLURAL FIA BDR NÍVEL I	2,52	4,04	3,18	14,26	11,55	71,03	81,44
Var. Global BDRX p.p.	-3,39	-3,52	-6,23	-13,04	-10,36	-29,85	-56,32
CAIXA INSTITUCIONAL BDR NÍVEL I FIF AÇÕES RESP LIMITADA	5,69	6,73	9,16	26,19	20,64	96,08	128,36
Var. Global BDRX p.p.	-0,22	-0,83	-0,25	-1,11	-1,28	-4,80	-9,40
SAFRA CONSUMO AMERICANO PB BDR-AÇÕES FIF	3,45	1,74	5,41	20,41	13,94	69,09	85,15
Var. Global BDRX p.p.	-2,45	-5,81	-4,00	-6,89	-7,98	-31,79	-52,61
BRADESCO INSTITUCIONAL FIA BDR NÍVEL I	4,36	2,60	5,43	19,28	14,30	78,14	89,58
Var. S&P 500 (BRL) p.p.	0,83	1,47	1,72	2,45	2,58	4,50	8,64
BB AÇÕES GLOBAIS INSTITUCIONAL FIF AÇÕES RESP LIMITADA	5,17	1,59	7,45	21,19	13,87	72,99	88,80

EXTRATO CONSOLIDADO DE ATIVOS

Fundo Variação da Estratégia	No Mês	No Ano	3 meses	6 meses	12 meses	24 meses	36 meses
Var. MSCI USA Extended ESG p.p.	1,28	0,76	3,43	3,77	2,23	-0,45	10,16
CONQUEST FIP EMPRESAS EMERGENTES % do CDI	0,16 12,40	0,92 7,81	0,41 11,08	0,79 10,71	0,92 6,71	0,92 3,51	0,92 2,13
CAIXA INDEXA BOLSA AMERICANA FIF MULTIMERCADO LONGO PRAZO RESP LIMITADA Var. S&P 500 (USD) p.p.	3,11 0,85	23,23 6,94	10,34 2,44	28,53 5,71	28,21 8,32	82,35 19,25	112,99 36,33
SAFRA S&P REAIS PB FIF Var. S&P 500 (USD) p.p.	3,14 0,87	23,10 6,80	10,32 2,42	28,48 5,65	27,99 8,10	81,20 18,10	111,04 34,38
ÁQUILLA FI IMOBILIÁRIO - FII Var. IFIX p.p.	-0,14 -0,26	-15,02 -30,34	-13,62 -18,19	-14,58 -19,88	-15,23 -27,36	-18,54 -32,42	-20,50 -40,63
GOIÂNIA - CONSOLIDADO Var. IPCA + 5,79% p.p.	1,31 0,76	9,73 1,49	3,31 1,51	6,85 2,94	12,17 2,05	29,17 7,79	40,52 6,68
CDI	1,28	11,76	3,70	7,39	13,69	26,17	43,10
IBOVESPA	2,26	24,32	12,38	10,72	15,29	32,17	28,87
INPC + 6,00%	0,56	8,83	1,88	4,22	10,73	22,81	35,54
IPCA + 6,00%	0,62	8,92	2,00	4,31	10,94	23,22	36,87

EXTRATO CONSOLIDADO DE ATIVOS

Cotização e Taxas

Cotização

Fundo	CNPJ	Aplicação Cotização	Resgate Cotização	Resgate Liquidação
BB AÇÕES GLOBAIS INSTITUCIONAL FIF AÇÕES RESP LIMITADA	21.470.644/0001-13	D+1	D+1	D+4
BB AÇÕES SELEÇÃO FATORIAL FIC FIF RESP LIMITADA	07.882.792/0001-14	D+1	D+1	D+3
BB AÇÕES SMALL CAPS FIC DE FI	05.100.221/0001-55	D+1 du	D+1 du	D+3 du
BB PREVIDENCIÁRIO FLUXO RENDA FIXA SIMPLES FIC FIF RESP LIMITADA	13.077.415/0001-05	D+0	D+0	D+0
BB PREVIDENCIÁRIO RF REFERENCIADO DI LP PERFIL FIC FIF RESP LIMITADA	13.077.418/0001-49	D+0	D+0	D+0
BRADESCO FIF RENDA FIXA REFERENCIADA DI PREMIUM RESP LIMITADA	03.399.411/0001-90	D+0	D+0	D+0
BRADESCO INSTITUCIONAL FIA BDR NÍVEL I	21.321.454/0001-34	-	D+1 du	D+4 du
CAIXA AÇÕES MULTIGESTOR FIC CLASSE DE FIF AÇÕES RESP LIMITADA	30.068.224/0001-04	D+1	D+23	D+25
CAIXA BRASIL FIF RENDA FIXA REFERENCIADO DI LONGO PRAZO RESP LIMITADA	03.737.206/0001-97	D+0	D+0	D+0
CAIXA INDEXA BOLSA AMERICANA FIF MULTIMERCADO LONGO PRAZO RESP LIMITADA	30.036.235/0001-02	D+0	D+0	D+1
CAIXA INSTITUCIONAL BDR NÍVEL I FIF AÇÕES RESP LIMITADA	17.502.937/0001-68	D+1	D+1	D+3
CAIXA SMALL CAPS ATIVO FIF AÇÕES RESP LIMITADA	15.154.220/0001-47	D+1	D+1	D+3
CONQUEST FIP EMPRESAS EMERGENTES	10.625.626/0001-47	Não se aplica	-	-
FIDC ITALIA SENIOR	13.990.000/0001-28	Não se aplica	-	-
ITAÚ AÇÕES S&P500® BRL FIF CIC RESP LIMITADA	26.269.692/0001-61	D+0	D+1	D+3
ITAÚ INSTITUCIONAL RENDA FIXA REFERENCIADO DI FIF RESP LIMITADA	00.832.435/0001-00	D+0	D+0	D+0
ITAÚ OLIMPO FIC FIA	32.246.546/0001-13	-	D+1 du	D+3 du
PLURAL FIA BDR NÍVEL I	37.322.097/0001-69	D+0	D+3	D+5
SAFRA CONSUMO AMERICANO PB BDR-AÇÕES FIF	19.436.818/0001-80	D+1	D+1	D+4
SAFRA S&P REAIS PB FIF	21.595.829/0001-54	D+1 du	D+1 du	D+2 du
SAFRA SOBERANO REGIME PRÓPRIO FIF	10.347.195/0001-02	-	D+0	D+0

EXTRATO CONSOLIDADO DE ATIVOS

Fundo	CNPJ	Aplicação Cotização	Resgate Cotização	Resgate Liquidação
SANTANDER FIC FI SELECAO TOP ACOES	02.436.763/0001-05	D+1 du	D+1 du	D+3 du
SANTANDER GLOBAL EQUITIES DÓLAR MASTER MULTIMERCADO IE CIC FIF RESP LIMITADA	17.804.792/0001-50	D+1	D+1	D+6
ÁQUILLA FI IMOBILIÁRIO - FII	13.555.918/0001-49	Não se aplica	-	-

Taxas

Fundo	CNPJ	Performance	Administração	Gestão	Distribuição	Custódia	Global
BB AÇÕES GLOBAIS INSTITUCIONAL FIF AÇÕES RESP LIMITADA	21.470.644/0001-13	Não possui	0,09%	0,0873%	0,3227%	0,01%	0,50%
BB AÇÕES SELEÇÃO FATORIAL FIC FIF RESP LIMITADA	07.882.792/0001-14	20% do que exceder a 100% da variação do IBOVÉSPA	0,09% até 0,2735%	0,2645% até 1,081%	0,6455%	Não possui	1,00% até 2,00%
BB AÇÕES SMALL CAPS FIC DE FI	05.100.221/0001-55	-	2,00%	-	-	-	-
BB PREVIDENCIÁRIO FLUXO RENDA FIXA SIMPLES FIC FIF RESP LIMITADA	13.077.415/0001-05	Não possui	0,0850%	0,2695%	0,6455%	Não possui	1,00%
BB PREVIDENCIÁRIO RF REFERENCIADO DI LP PERFIL FIC FIF RESP LIMITADA	13.077.418/0001-49	Não possui	0,0213% a 0,0616%	0,0496% a 0,1093%	0,1291%	Não possui	-
BRADESCO FIF RENDA FIXA REFERENCIADA DI PREMIUM RESP LIMITADA	03.399.411/0001-90	Não possui	0,008%	0,136%	0,056%	0,05%	-
BRADESCO INSTITUCIONAL FIA BDR NÍVEL I	21.321.454/0001-34	-	0,80%	-	-	-	-
CAIXA AÇÕES MULTIGESTOR FIC CLASSE DE FIF AÇÕES RESP LIMITADA	30.068.224/0001-04	Não possui	-	-	-	0,0025%	1,50%
CAIXA BRASIL FIF RENDA FIXA REFERENCIADO DI LONGO PRAZO RESP LIMITADA	03.737.206/0001-97	Não possui	-	-	-	0,005%	0,20%
CAIXA INDEXA BOLSA AMERICANA FIF MULTIMERCADO LONGO PRAZO RESP LIMITADA	30.036.235/0001-02	Não possui	-	-	-	0,005% sobre o patrimônio líquido	0,80%
CAIXA INSTITUCIONAL BDR NÍVEL I FIF AÇÕES RESP LIMITADA	17.502.937/0001-68	Não possui	-	-	-	0,005% ao ano sobre o patrimônio líquido	0,70%
CAIXA SMALL CAPS ATIVO FIF AÇÕES RESP LIMITADA	15.154.220/0001-47	Não possui	-	-	-	0,005%	1,50%
CONQUEST FIP EMPRESAS EMERGENTES	10.625.626/0001-47	-	-	-	-	-	-
FIDC ITALIA SENIOR	13.990.000/0001-28	-	-	-	-	-	-

EXTRATO CONSOLIDADO DE ATIVOS

Fundo	CNPJ	Performance	Administração	Gestão	Distribuição	Custódia	Global
ITAÚ AÇÕES S&P500® BRL FIF CIC RESP LIMITADA	26.269.692/0001-61	Não possui	0,005%	0,035%	0,005%	0,005%	-
ITAÚ INSTITUCIONAL RENDA FIXA REFERENCIADO DI FIF RESP LIMITADA	00.832.435/0001-00	Não possui	0,04%	0,06%	0,05%	0,03% ao ano sobre o patrimônio líquido	-
ITAÚ OLIMPO FIC FIA	32.246.546/0001-13	O ADMINISTRADOR RECEBERÁ TAXA DE PERFORMANCE EQUIVALENTE A 20% DA RENTABILIDADE DO FUNDO QUE EXCEDER A 100% DA VARIAÇÃO DO IBOVESPA, APURADO PELA B3.	1,50%	-	-	-	-
PLURAL FIA BDR NÍVEL I	37.322.097/0001-69	-	-	-	-	0,065% ao ano sobre o patrimônio líquido	-
SAFRA CONSUMO AMERICANO PB BDR-AÇÕES FIF	19.436.818/0001-80	Não possui	-	-	-	0,075% ao ano sobre o patrimônio líquido	1,50%
SAFRA S&P REAIS PB FIF	21.595.829/0001-54	-	1,00%	-	-	0,075% sobre o patrimônio líquido	-
SAFRA SOBERANO REGIME PRÓPRIO FIF	10.347.195/0001-02	-	0,10%	-	-	0,075% ao ano sobre o patrimônio líquido	-
SANTANDER FIC FI SELECAO TOP ACOES	02.436.763/0001-05	-	2,00%	-	-	-	-
SANTANDER GLOBAL EQUITIES DÓLAR MASTER MULTIMERCADO IE CIC FIF RESP LIMITADA	17.804.792/0001-50	Não possui	-	-	-	Não possui	1,00%
ÁQUILLA FI IMOBILIÁRIO - FII	13.555.918/0001-49	-	-	-	-	-	-

EXTRATO CONSOLIDADO DE ATIVOS
Indexadores
Renda Fixa

Indexador	No Mês	No Ano	3 meses	6 meses	12 meses	24 meses	36 meses	48 meses	60 meses
IRF-M 1	1,29	12,25	3,78	7,31	13,68	25,22	42,11	58,47	61,29
IRF-M 1+	1,41	17,87	4,66	7,60	13,09	21,44	37,42	54,01	44,93
IRF-M TOTAL	1,37	15,93	4,35	7,58	13,41	22,79	38,69	55,27	50,14
IMA-B 5	1,03	9,42	2,89	4,29	9,51	19,99	31,04	47,72	54,27
IMA-B 5+	1,06	11,30	2,05	4,88	6,19	9,30	18,45	30,47	29,14
IMA-B TOTAL	1,05	10,57	2,44	4,69	7,69	13,74	23,95	38,09	40,61
IMA-GERAL TOTAL	1,23	12,33	3,51	6,74	12,02	22,19	36,50	52,61	54,21
IDKA 2	1,13	9,72	3,02	4,43	9,70	19,98	30,81	47,16	53,96
IDKA 20	1,14	13,59	1,29	9,32	3,26	0,23	8,10	16,13	10,26
CDI	1,28	11,76	3,70	7,39	13,69	26,17	43,10	59,54	64,85

Renda Variável

Indexador	No Mês	No Ano	3 meses	6 meses	12 meses	24 meses	36 meses	48 meses	60 meses
IBOVESPA	2,26	24,32	12,38	10,72	15,29	32,17	28,87	44,48	59,17
IBRX 100	2,10	23,92	12,22	10,86	15,04	32,62	28,02	43,10	57,99
IBRX 50	2,11	22,53	12,12	10,66	14,52	32,79	28,82	45,58	62,53
SMALL CAP	0,43	27,85	7,99	8,26	12,56	15,39	-3,35	-3,29	0,20
Índice Consumo - ICON	0,45	23,24	10,40	1,21	7,52	17,66	-17,11	-29,51	-35,59
Índice Dividendos - IDIV	1,78	21,65	10,26	10,29	15,63	40,18	48,99	73,52	97,42

EXTRATO CONSOLIDADO DE ATIVOS
Investimentos Imobiliários

Indexador	No Mês	No Ano	3 meses	6 meses	12 meses	24 meses	36 meses	48 meses	60 meses
IFIX	0,12	15,32	4,57	5,30	12,13	13,88	20,13	34,31	29,88

Investimentos no Exterior

Indexador	No Mês	No Ano	3 meses	6 meses	12 meses	24 meses	36 meses	48 meses	60 meses
MSCI ACWI (BRL)	3,44	3,99	4,03	14,82	12,66	68,26	75,76	28,83	70,36
MSCI ACWI (USD)	2,18	19,60	8,24	20,72	20,90	58,05	71,60	35,02	82,62
S&P 500 (BRL)	3,53	1,12	3,71	16,83	11,72	73,64	80,94	41,72	95,14
S&P 500 (USD)	2,27	16,30	7,90	22,83	19,89	63,10	76,66	48,53	109,18

Indicadores Econômicos

Indexador	No Mês	No Ano	3 meses	6 meses	12 meses	24 meses	36 meses	48 meses	60 meses
IPCA	0,09	3,73	0,46	1,23	4,68	9,66	14,95	22,38	35,45
INPC	0,03	3,65	0,34	1,13	4,49	9,30	13,82	21,18	34,60
IGPM	-0,36	-1,30	0,41	-2,50	0,92	6,56	1,69	8,31	31,85
SELIC	1,28	11,76	3,70	7,39	13,69	26,17	43,10	59,54	64,84

Meta Atuarial

Indexador	No Mês	No Ano	3 meses	6 meses	12 meses	24 meses	36 meses	48 meses	60 meses
IPCA + 4,00%	0,45	7,20	1,50	3,29	8,85	18,61	29,28	43,15	64,71
IPCA + 5,00%	0,54	8,06	1,75	3,81	9,89	20,90	33,04	48,73	72,77
IPCA + 5,50%	0,58	8,49	1,88	4,06	10,41	22,06	34,95	51,58	76,91
IPCA + 5,89%	0,61	8,83	1,98	4,26	10,82	22,96	36,45	53,83	80,19
IPCA + 6,00%	0,62	8,92	2,00	4,31	10,94	23,22	36,87	54,47	81,13
INPC + 4,00%	0,39	7,11	1,38	3,20	8,65	18,22	28,02	41,74	63,69
INPC + 6,00%	0,56	8,83	1,88	4,22	10,73	22,81	35,54	52,95	80,00

EXTRATO CONSOLIDADO DE ATIVOS

Curva x Mercado

Ativo	Financeiro Curva (R\$)	Taxa Curva (%)	Financeiro Mercado (R\$)	Taxa Mercado (%)	Diferença (R\$)
NTN-B 150535 (5,950000%)	13.029.852,31	5,950000	11.972.981,15	7,586800	-1.056.871,16
NTN-B 150535 (6,100000%)	17.253.732,24	6,100000	15.653.720,94	7,586800	-1.600.011,30
NTN-B 150535 (6,140000%)	91.628.771,58	6,140000	84.614.707,80	7,586800	-7.014.063,78
NTN-B 150535 (6,360000%)	11.552.437,18	6,360000	10.661.453,18	7,586800	-890.984,00
NTN-B 150535 (6,441000%)	63.810.723,35	6,441000	59.230.295,46	7,586800	-4.580.427,89
NTN-B 150535 (7,400000%)	51.638.100,36	7,400000	51.932.276,91	7,586800	294.176,55
NTN-B 150545 (4,816000%)	19.595.757,21	4,816000	15.300.888,81	7,316700	-4.294.868,40
NTN-B 150545 (5,634300%)	124.239.589,78	5,634300	106.511.414,99	7,316700	-17.728.174,79
NTN-B 150545 (6,090000%)	18.835.400,51	6,090000	16.880.203,07	7,316700	-1.955.197,44
NTN-B 150826 (5,700000%)	2.878.733,26	5,700000	2.792.763,90	10,006100	-85.969,36
NTN-B 150826 (5,710000%)	6.917.744,94	5,710000	6.712.511,29	10,006100	-205.233,65
NTN-B 150826 (5,790100%)	24.258.649,05	5,790100	23.549.914,20	10,006100	-708.734,85
NTN-B 150826 (5,920000%)	16.888.728,35	5,920000	16.410.855,37	10,006100	-477.872,98
NTN-B 150826 (6,240000%)	10.095.838,59	6,240000	9.833.043,30	10,006100	-262.795,29
NTN-B 150826 (9,249000%)	78.469.773,33	9,249000	78.538.627,11	10,006100	68.853,78
NTN-B 150830 (5,460000%)	10.825.556,16	5,460000	9.853.277,28	7,911400	-972.278,88
NTN-B 150830 (5,610000%)	16.803.395,99	5,610000	15.381.774,04	7,911400	-1.421.621,95
NTN-B 150830 (5,751000%)	30.050.987,07	5,751000	27.659.679,75	7,911400	-2.391.307,32
NTN-B 150830 (5,986000%)	16.923.491,68	5,986000	15.721.393,98	7,911400	-1.202.097,70
NTN-B 150830 (6,120000%)	31.931.944,11	6,120000	29.877.956,84	7,911400	-2.053.987,27
NTN-B 150830 (6,202000%)	11.200.824,60	6,202000	10.493.826,28	7,911400	-706.998,32
NTN-B 150840 (5,591000%)	110.240.782,48	5,591000	93.196.933,41	7,443400	-17.043.849,07
NTN-B 150850 (6,110000%)	87.081.761,92	6,110000	76.673.133,95	7,223500	-10.408.627,97

EXTRATO CONSOLIDADO DE ATIVOS

Movimentações

APR	Data	Ativo	Aplicação	Resgate	Quantidade	Valor Cota
62	10/10/2025	ITAÚ INSTITUCIONAL RENDA FIXA REFERENCIADO DI FIF RESP LIMITADA	0,00	8.000.000,00	1.506,16138844	5.311,5157920000
63	30/10/2025	ITAÚ INSTITUCIONAL RENDA FIXA REFERENCIADO DI FIF RESP LIMITADA	0,00	2.000.000,01	373,69371995	5.351,9765070000
Total			0,00	10.000.000,01		

EXTRATO CONSOLIDADO DE ATIVOS

Análise de Risco

Horizonte: 21 dias / Nível de Confiança: 95,0%

Value-At-Risk (R\$): 17.658.988,92

Value-At-Risk: 1,11%

	Volatilidade ⁽¹⁾	VaR ⁽²⁾	Limite ⁽⁵⁾	CVaR ⁽³⁾	Sharpe	Rent.	Valor(R\$)	% Carteira
Artigo 7º	3,28	1,13	5,00	0,73	-0,12	0,90	1.312.753.308,64	82,83
Artigo 8º	11,18	4,73	20,00	0,10	0,07	2,09	85.205.364,24	5,38
Artigo 9º	8,69	4,38	20,00	0,13	0,40	4,73	112.199.588,20	7,08
Artigo 10º	15,07	6,21	20,00	0,13	0,14	3,41	64.161.840,52	4,05
Artigo 11º	0,45	7,63	20,00	0,02	-3,12	-0,14	10.610.780,94	0,67
GOIÂNIA - CONSOLIDADO		1,11		1,11			1.584.930.882,54	100,00

Renda Fixa

Value-At-Risk: 1,13%

Artigo 7º I, Alínea a

Ativo	Volatilidade ⁽¹⁾	VaR ⁽²⁾	CVaR ⁽³⁾	BVaR ⁽⁴⁾	Sharpe	Rent.	Valor(R\$)	% Carteira
NTN-B 150826 (5,700000%)	0,24	0,26	0,00	0,25	-2,13	0,77	2.878.733,26	0,18
NTN-B 150826 (5,710000%)	0,28	0,26	0,00	0,26	-1,81	0,77	6.917.744,94	0,44
NTN-B 150826 (5,790100%)	0,24	0,26	0,00	0,26	-2,07	0,78	24.258.649,05	1,53
NTN-B 150826 (5,920000%)	0,24	0,26	0,00	0,26	-2,01	0,79	16.888.728,35	1,07
NTN-B 150826 (6,240000%)	0,25	0,27	0,00	0,27	-1,88	0,81	10.095.838,59	0,64
NTN-B 150826 (9,249000%)	2,60	1,30	0,05	1,31	-0,14	0,91	78.469.773,33	4,95
NTN-B 150830 (5,460000%)	0,51	0,31	0,00	0,31	-1,03	0,75	10.825.556,16	0,68
NTN-B 150830 (5,610000%)	0,42	0,29	0,00	0,28	-1,22	0,76	16.803.395,99	1,06
NTN-B 150830 (5,751000%)	0,39	0,28	0,00	0,28	-1,28	0,77	30.050.987,07	1,90
NTN-B 150830 (5,986000%)	0,40	0,29	0,00	0,29	-1,20	0,79	16.923.491,68	1,07
NTN-B 150830 (6,120000%)	1,31	0,64	0,01	0,64	-0,36	0,81	31.931.944,11	2,01
NTN-B 150830 (6,202000%)	0,41	0,30	0,00	0,29	-1,12	0,81	11.200.824,60	0,71
NTN-B 150535 (5,950000%)	11,66	5,66	0,04	5,66	-0,04	0,82	13.029.852,31	0,82
NTN-B 150535 (6,100000%)	0,67	0,37	0,00	0,38	-0,71	0,80	17.253.732,24	1,09
NTN-B 150535 (6,140000%)	7,86	3,80	0,17	3,80	-0,06	0,82	91.628.771,58	5,78

EXTRATO CONSOLIDADO DE ATIVOS

Ativo	Volatilidade ⁽¹⁾	VaR ⁽²⁾	CVaR ⁽³⁾	BVaR ⁽⁴⁾	Sharpe	Rent.	Valor(R\$)	% Carteira
NTN-B 150535 (6,360000%)	0,47	0,31	0,00	0,31	-0,97	0,82	11.552.437,18	0,73
NTN-B 150535 (6,441000%)	0,62	0,36	0,01	0,36	-0,72	0,83	63.810.723,35	4,03
NTN-B 150535 (7,400000%)	8,58	4,15	0,11	4,15	-0,04	0,93	51.638.100,36	3,26
NTN-B 150840 (5,591000%)	0,76	0,40	0,02	0,40	-0,68	0,76	110.240.782,48	6,96
NTN-B 150545 (4,816000%)	10,61	5,15	0,05	5,15	-0,05	0,71	19.595.757,21	1,24
NTN-B 150545 (5,634300%)	11,32	5,49	0,34	5,49	-0,04	0,78	124.239.589,78	7,84
NTN-B 150545 (6,090000%)	8,79	4,25	0,04	4,26	-0,05	0,81	18.835.400,51	1,19
NTN-B 150850 (6,110000%)	2,06	0,99	0,04	0,99	-0,23	0,80	87.081.761,92	5,49
Sub-total	4,28	2,08	0,89		-0,11	0,81	866.152.576,05	54,65

Artigo 7º I, Alínea b

Ativo	Volatilidade ⁽¹⁾	VaR ⁽²⁾	CVaR ⁽³⁾	BVaR ⁽⁴⁾	Sharpe	Rent.	Valor(R\$)	% Carteira
SAFRA SOBERANO REGIME PRÓPRIO FIF	0,01	0,41	0,00	0,57	-1,95	1,26	16.194.610,10	1,02
Sub-total	0,01	0,41	0,00		-1,95	1,26	16.194.610,10	1,02

Artigo 7º III, Alínea a

Ativo	Volatilidade ⁽¹⁾	VaR ⁽²⁾	CVaR ⁽³⁾	BVaR ⁽⁴⁾	Sharpe	Rent.	Valor(R\$)	% Carteira
BB PREVIDENCIÁRIO FLUXO RENDA FIXA SIMPLES FIC FIF RESP LIMITADA	0,10	0,39	0,00	0,54	-0,87	1,18	508.159,26	0,03
BB PREVIDENCIÁRIO RF REFERENCIADO DI LP PERFIL FIC FIF RESP LIMITADA	0,04	0,41	0,00	0,58	-0,02	1,27	24.441.901,70	1,54
BRADESCO FIF RENDA FIXA REFERENCIADA DI PREMIUM RESP LIMITADA	0,03	0,41	0,00	0,58	-0,32	1,27	48.814.394,98	3,08
CAIXA BRASIL FIF RENDA FIXA REFERENCIADO DI LONGO PRAZO RESP LIMITADA	0,03	0,41	0,00	0,54	-0,83	1,25	23.393.511,41	1,48
ITAÚ INSTITUCIONAL RENDA FIXA REFERENCIADO DI FIF RESP LIMITADA	0,04	0,41	0,00	0,58	-0,46	1,26	31.931.792,27	2,01
Sub-total	0,02	0,23	0,00		-0,64	1,26	129.089.759,62	8,14

Artigo 7º IV (4.963)

Ativo	Volatilidade ⁽¹⁾	VaR ⁽²⁾	CVaR ⁽³⁾	BVaR ⁽⁴⁾	Sharpe	Rent.	Valor(R\$)	% Carteira
LETRA FINANCEIRA - BANCO OURINVEST SA 6,80% a.a	3,81	2,28	0,01	2,28	-0,03	1,16	17.409.000,11	1,10

EXTRATO CONSOLIDADO DE ATIVOS

Ativo	Volatilidade ⁽¹⁾	VaR ⁽²⁾	CVaR ⁽³⁾	BVaR ⁽⁴⁾	Sharpe	Rent.	Valor(R\$)	% Carteira
LETRA FINANCEIRA - BSAF - BCO SAFRA SA 8,4052 % a.a	0,52	0,52	0,00	0,54	-0,17	1,18	19.613.988,72	1,24
LETRA FINANCEIRA - BSAF - BCO SAFRA SA 8,5570 % a.a	0,27	0,43	0,00	0,44	-0,65	1,10	14.041.633,45	0,89
LETRA FINANCEIRA - BTG LF002308FEJ SA 6,34 % a.a	2,84	2,17	-0,03	2,17	-0,15	0,86	36.706.212,98	2,32
LETRA FINANCEIRA - BTG LF002400467 SA 6,10 % a.a	2,63	2,10	-0,03	2,10	-0,18	0,80	41.769.215,92	2,64
LETRA FINANCEIRA - BTG LFSN2300CNL SA 7,32 % a.a	0,23	0,45	0,00	0,44	-1,58	0,90	27.030.259,65	1,71
LETRA FINANCEIRA - BTG LFSN2300FW9 SA 7,32 % a.a	0,24	0,36	0,00	0,36	-1,23	0,98	27.076.525,80	1,71
LETRA FINANCEIRA - BTG LFSN2300PM9 SA 6,90 % a.a	0,42	0,39	0,00	0,40	-0,62	1,02	26.390.237,23	1,67
LETRA FINANCEIRA - BTG LFSN2300WPT SA 6,42 % a.a	2,72	3,70	-0,04	3,70	-0,17	0,83	28.015.553,87	1,77
LETRA FINANCEIRA - DAYC - BCO DAYCOVAL SA 6,55 % a.a	3,52	2,36	-0,05	2,36	-0,06	1,07	62.425.385,18	3,94
Sub-total	1,99	1,34	-0,16		-0,15	0,97	300.478.012,91	18,96

Artigo 7º V, Alínea a

Ativo	Volatilidade ⁽¹⁾	VaR ⁽²⁾	CVaR ⁽³⁾	BVaR ⁽⁴⁾	Sharpe	Rent.	Valor(R\$)	% Carteira
FIDC ITALIA SENIOR	2,23	3,06	0,00	3,07	-0,27	0,68	838.349,96	0,05
Sub-total	2,23	3,06	0,00		-0,27	0,68	838.349,96	0,05

Renda Variável

Value-At-Risk: 4,73%

Artigo 8º I

Ativo	Volatilidade ⁽¹⁾	VaR ⁽²⁾	CVaR ⁽³⁾	BVaR ⁽⁴⁾	Sharpe	Rent.	Valor(R\$)	% Carteira
BB AÇÕES SELEÇÃO FATORIAL FIC FIF RESP LIMITADA	12,50	5,68	0,00	1,94	0,07	2,11	8.457.358,79	0,53
BB AÇÕES SMALL CAPS FIC DE FI	14,78	6,74	0,00	1,12	-0,07	0,17	3.220.653,09	0,20
CAIXA AÇÕES MULTIGESTOR FIC CLASSE DE FIF AÇÕES RESP LIMITADA	12,20	5,59	0,01	1,76	-0,06	0,54	9.622.995,86	0,61
CAIXA SMALL CAPS ATIVO FIF AÇÕES RESP LIMITADA	14,72	6,71	0,01	0,58	-0,05	0,51	9.745.570,91	0,61
ITAÚ AÇÕES S&P500® BRL FIF CIC RESP LIMITADA	13,75	5,65	0,08	0,45	0,14	3,15	41.587.600,70	2,62
ITAÚ OLIMPO FIC FIA	12,10	5,62	0,00	1,51	0,06	2,04	7.623.789,25	0,48
SANTANDER FIC FI SELECAO TOP ACOES	10,64	5,07	0,00	1,00	-0,04	0,90	4.947.395,64	0,31
Sub-total	11,18	4,73	0,10		0,07	2,09	85.205.364,24	5,38

Investimentos no Exterior

Value-At-Risk: 4,38%

EXTRATO CONSOLIDADO DE ATIVOS

Artigo 9º II

Ativo	Volatilidade ⁽¹⁾	VaR ⁽²⁾	CVaR ⁽³⁾	BVaR ⁽⁴⁾	Sharpe	Rent.	Valor(R\$)	% Carteira
SANTANDER GLOBAL EQUITIES DÓLAR MASTER MULTIMERCADO IE CIC FIF RESP LIMITADA	6,61	3,40	0,01	2,98	0,23	2,80	15.573.951,21	0,98
Sub-total	6,61	3,40	0,01		0,23	2,80	15.573.951,21	0,98

Artigo 9º III (4.963)

Ativo	Volatilidade ⁽¹⁾	VaR ⁽²⁾	CVaR ⁽³⁾	BVaR ⁽⁴⁾	Sharpe	Rent.	Valor(R\$)	% Carteira
BB AÇÕES GLOBAIS INSTITUCIONAL FIF AÇÕES RESP LIMITADA	9,94	5,15	0,03	4,10	0,39	5,17	23.525.839,17	1,48
BRADESCO INSTITUCIONAL FIA BDR NÍVEL I	6,92	3,96	0,01	3,13	0,45	4,36	7.134.396,63	0,45
CAIXA INSTITUCIONAL BDR NÍVEL I FIF AÇÕES RESP LIMITADA	9,66	4,86	0,07	0,63	0,46	5,69	51.608.834,08	3,26
PLURAL FIA BDR NÍVEL I	8,91	4,19	0,01	2,73	0,14	2,52	8.783.025,30	0,55
SAFRA CONSUMO AMERICANO PB BDR-AÇÕES FIF	8,47	4,60	0,01	2,53	0,26	3,45	5.573.541,81	0,35
Sub-total	9,03	4,66	0,13		0,42	5,04	96.625.636,99	6,10

Investimentos Estruturados

Value-At-Risk: 6,21%

Artigo 10º I

Ativo	Volatilidade ⁽¹⁾	VaR ⁽²⁾	CVaR ⁽³⁾	BVaR ⁽⁴⁾	Sharpe	Rent.	Valor(R\$)	% Carteira
CAIXA INDEXA BOLSA AMERICANA FIF MULTIMERCADO LONGO PRAZO RESP LIMITADA	13,77	5,66	0,10	0,45	0,13	3,11	52.931.144,47	3,34
SAFRA S&P REAIS PB FIF	13,82	5,67	0,03	0,45	0,14	3,14	17.452.465,67	1,10
Sub-total	13,78	5,66	0,13		0,13	3,12	70.383.610,14	4,44

Artigo 10º II (4.963)

Ativo	Volatilidade ⁽¹⁾	VaR ⁽²⁾	CVaR ⁽³⁾	BVaR ⁽⁴⁾	Sharpe	Rent.	Valor(R\$)	% Carteira
CONQUEST FIP EMPRESAS EMERGENTES	0,52	-0,30	0,00	-0,50	-2,14	0,16	-6.221.769,62	-0,39
Sub-total	0,52	-0,30	0,00		-2,14	0,16	-6.221.769,62	-0,39

Fundos Imobiliários

Value-At-Risk: 7,63%

EXTRATO CONSOLIDADO DE ATIVOS

Artigo 11º

Ativo	Volatilidade ⁽¹⁾	VaR ⁽²⁾	CVaR ⁽³⁾	BVaR ⁽⁴⁾	Sharpe	Rent.	Valor(R\$)	% Carteira
ÁQUILLA FI IMOBILIÁRIO - FII	0,47	7,63	0,02	8,19	-3,00	-0,14	10.610.780,94	0,67
Sub-total	0,45	7,63	0,02		-3,12	-0,14	10.610.780,94	0,67

(1) Volatilidade anualizada do ativo no período (%)

(2) VaR (Value-at-Risk): 21 dias com 95% de confiança (%)

(3) Component VaR: contribuição no risco da carteira (%)

(4) BVaR (Benchmark-Value at Risk): 21 dias com 95% de confiança (%)

(5) Limite Política de Investimentos (%)

EXTRATO CONSOLIDADO DE ATIVOS

Observações

-Referente ao mês de outubro de 2025, vale observar que:

- O Instituto está com 17,11% do patrimônio líquido do fundo PLURAL FIA BDR NÍVEL I, percentual este superior ao permitido no Artigo 19 da Resolução CMN nº 4.963 de 25 de novembro de 2021;
- O Instituto está com -0,39% do patrimônio total alocado no Artigo 10º II (4.963), percentual este inferior ao limite mínimo estabelecido na Política de Investimentos;
- O fundo FIDC ITALIA SENIOR não está aderente à Resolução CMN nº 4.963 de 25 de novembro de 2021;
- O ativo LETRA FINANCEIRA - BANCO OURINVEST SA 6,80% a.a não está aderente à Resolução CMN nº 4.963 de 25 de novembro de 2021;
- O fundo CONQUEST FIP EMPRESAS EMERGENTES não está aderente à Resolução CMN nº 4.963 de 25 de novembro de 2021;
- O fundo ÁQUILLA FI IMOBILIÁRIO - FII não está aderente à Resolução CMN nº 4.963 de 25 de novembro de 2021.

**Prefeitura de Goiânia**

Instituto de Previdência dos Servidores do Município de Goiânia
Comite de Investimentos

ATA DE REUNIÃO

COMITÊ DE INVESTIMENTOS**17ª REUNIÃO ORDINÁRIA/2025**

Ata da **17ª Reunião Ordinária do Comitê de Investimentos**, realizada aos 12 (doze) dias do mês de novembro de 2025, às 9:30 horas, na sala de reuniões da Presidência do GOIANIAPREV. **Pauta:** Votação da Ata da reunião anterior (16ª Reunião Ordinária - 26/11/2025). Análise do relatório consolidado mensal de outubro. Análise dos relatórios do cenário macroeconômico de junho, julho, agosto, setembro, outubro. **Participantes:** Sr. Ariel Silveira de Viveiros, Sr. José Silva Soares Neto, Sr. Oldair Marinho da Fonseca, Sr. Vinícius Gomes de Resende e a Sra. Walcrísia Cristina Ferreira Barbosa da Silva. **I - Votação da Ata da reunião anterior (16ª Reunião Ordinária – 26/11/2025).** O Presidente do Comitê de Investimentos Sr. Oldair, faz a abertura da reunião e apresenta a Ata da 16ª Reunião Ordinária, que depois de lida e achada em conformidade, foi aprovada por unanimidade dos membros presentes. **II Análise do relatório de outubro.** Com a palavra, o Sr. Oldair apresentou o processo SEI nº 25.20.000005250-6, referente ao Relatório Consolidado Mensal de Outubro, para análise e manifestação deste Colegiado. Os dados foram expostos e debatidos por todos os membros, permanecendo as mesmas observações já registradas em relatórios anteriores, que foram objeto de análise prévia. Considerando que as observações se repetem, conforme pode ser constatado na **Ata nº 16 processo SEI 25.20.000005191-7**, este Colegiado deliberou pela necessidade de juntada, novamente, do documento **“Esclarecimentos sobre Ativos em Situação de Desenquadramento”**, encaminhado anteriormente pela LDB – Empresa de Consultoria Financeira contratada pelo GOIANIAPREV, por tratar-se de matéria pertinente às mesmas questões apontadas. Diante do exposto, o Colegiado deliberou favoravelmente pela **aprovação do Relatório de Outubro**, com as seguintes instruções: 1) anexar aos autos o documento de Esclarecimentos mencionado; 2) anexar documento de Despacho contendo a análise e aprovação formal; 3) reiterar as recomendações já feitas, sugerindo a formação de uma força-tarefa conjunta para solução das pendências identificadas. Assim, fica aprovado o Relatório de Outubro, ciente este Colegiado de que medidas voltadas à regularização das inconsistências serão adotadas. **III Análise dos relatórios do cenário macroeconômico dos meses junho, julho, agosto, setembro, outubro.** Nesta oportunidade, foi apresentada a análises do cenário macroeconômico dos meses junho, julho, agosto, setembro, outubro. Tendo como exposição a seguir referente ao mês de outubro, como mais recente destacando-se os principais fatores globais e domésticos que influenciam o ambiente econômico e, por consequência, as decisões de política e gestão do Regime Próprio de Previdência Social (RPPS). **Cenário Global:** A economia mundial atravessa o fim de um ciclo de expansão, com moderação do crescimento e desafios para continuidade da desinflação. Apesar de revisões positivas para o PIB em diversas regiões, a inflação subjacente permanece em torno de 3%, acima das metas dos principais bancos centrais, exigindo manutenção de juros reais elevados e condições financeiras mais restritivas. Nos mercados emergentes, observa-se heterogeneidade: países integrados às cadeias asiáticas se beneficiam da realocação produtiva, enquanto outros ainda enfrentam pressões inflacionárias e espaço limitado para cortes de juros. **Estados Unidos:** A economia norte-americana segue em expansão moderada, sustentada pelo consumo e salários reais mais fortes, ainda que com sinais de normalização do mercado de trabalho. A inflação permanece ao redor de 3%, acima da meta de 2%, pressionada pelas tarifas de importação e pelos custos de insumos. O Federal Reserve iniciou cortes graduais de juros, mas há expectativa de pausa nas reduções na reunião de dezembro, sobretudo diante da persistência inflacionária e do prolongado shutdown do governo federal, que já ultrapassa 37 dias. **Zona do Euro:** A atividade econômica da região mantém resiliência, com crescimento acima do potencial e mercado de trabalho robusto. O Banco Central Europeu (BCE) manteve a taxa básica em 2% e tem sinalizado cautela, com expectativa de início de ciclo de cortes apenas em 2026, à medida que a desinflação se consolide. O cenário fiscal, em especial na França, segue como principal fonte de incerteza regional. **China:** A economia chinesa desacelera no segundo semestre, em meio à transição estrutural para um modelo de crescimento baseado em produtividade. Persistem excesso de capacidade produtiva, dificuldades no setor imobiliário e deflação prolongada. O governo anunciou novo pacote fiscal para mitigar a desaceleração e reforçou diretrizes de desenvolvimento tecnológico e consolidação produtiva. **Brasil:** O Banco Central manteve a taxa Selic em 15% a.a., avaliando que a moderação da atividade e o arrefecimento da inflação aproximam as projeções do centro da meta. Apesar disso, a autoridade monetária reforça que será necessário manter juros elevados por período prolongado para assegurar a convergência da inflação. A expectativa de mercado aponta para possível início de ciclo de corte em dezembro, com redução de 0,50 p.p., condicionada aos próximos dados de atividade e inflação. No campo fiscal, foi aprovado projeto que amplia a faixa de isenção do IR para salários de até R\$ 5 mil a partir de 2026, com compensações de arrecadação. **América Latina:** A região apresenta dinâmica variada: **Argentina:** fortalecimento político do governo Milei após vitória legislativa, mas com ambiente ainda volátil. **Chile:** manutenção da taxa básica em 4,75%, diante de

inflação resistente. **Colômbia:** juros mantidos em 9,25% devido à inflação crescente e atividade resiliente. **México:** inflação ainda controlada e sinais de desaceleração econômica sugerem possível corte de 0,25 p.p. pelo Banxico em dezembro. **Conclusão:** O cenário internacional e doméstico permanece marcado por moderação da atividade, inflação resistente e manutenção de condições financeiras restritivas. Tais fatores devem continuar sendo considerados nas decisões de política, gestão de risco e investimentos do RPPS, com ênfase em prudência e acompanhamento contínuo dos indicadores econômicos. **Nada mais. Documentos anexos que farão parte da presente Ata:** 1) Processo SEI nº 25.20.000002735-8 Relatório Cenário Macroeconômico de Junho; 2) Processo SEI nº 25.20.000003244-0 Relatório Cenário Macroeconômico de Julho; 3) Processo SEI nº 25.20.000004072-9 Relatório Cenário Macroeconômico de Agosto; 4) Processo SEI nº 25.20.000004349-3 Relatório Cenário Macroeconômico de Setembro; 5) Processo SEI nº 25.20.000005389-8 Relatório Cenário Macroeconômico de Outubro 6) Processo SEI nº 25.20.000005250-6 Relatório Consolidado Mensal de Outubro; 7) Processo SEI 25.20.000005191-7 Ata nº 16.

Ariel Silveira DE Viveiros, CP RPPS CGINV/TOTUM

José Silva Soares Neto, CP RPPS CGINV/TOTUM

Oldair Marinho da Fonseca, CP RPPS CGINV/TOTUM

Vinícius Gomes de Resende, CP RPPS CGINV/TOTUM

Walcrisia Cristina Ferreira Barbosa da Silva, CP RPPS CGINV/APIMEC

Goiânia, 12 de dezembro de 2025.



Documento assinado eletronicamente por **José Silva Soares Neto, Membro do Comitê de Investimentos do Instituto de Previdência dos Servidores do Município de Goiânia**, em 22/12/2025, às 08:48, conforme art. 1º, III, "b", da Lei 11.419/2006.



Documento assinado eletronicamente por **Walcrisia Cristina Ferreira Barbosa da Silva, Membro do Comitê de Investimentos do Instituto de Previdência dos Servidores do Município de Goiânia**, em 22/12/2025, às 09:13, conforme art. 1º, III, "b", da Lei 11.419/2006.



Documento assinado eletronicamente por **Oldair Marinho da Fonseca, Presidente do Comitê de Investimentos do Instituto de Previdência dos Servidores do Município de Goiânia**, em 22/12/2025, às 09:15, conforme art. 1º, III, "b", da Lei 11.419/2006.



Documento assinado eletronicamente por **Vinícius Gomes Resende, Membro do Comitê de Investimentos do Instituto de Previdência dos Servidores do Município de Goiânia**, em 22/12/2025, às 10:10, conforme art. 1º, III, "b", da Lei 11.419/2006.



Documento assinado eletronicamente por **Ariel Silveira de Viveiros, Membro do Comitê de Investimentos do Instituto de Previdência dos Servidores do Município de Goiânia**, em 22/12/2025, às 11:05, conforme art. 1º, III, "b", da Lei 11.419/2006.



A autenticidade do documento pode ser conferida no site <https://www.goiania.go.gov.br/sei> informando o código verificador **8838884** e o código CRC **0E7D1B95**.

Avenida B, nº 155 -
- Bairro Setor Oeste
CEP Goiânia-GO

**Prefeitura de Goiânia**

Instituto de Previdência dos Servidores do Município de Goiânia
Conselho Fiscal

RESOLUÇÃO Nº 10, 10 DE ABRIL DE 2026

Aprova o Processo do relatório mensal de Investimento do mês de outubro de 2025 CONSOLIDADO, do Instituto de Previdência dos Servidores do Município de Goiânia – GOIANIAPREV.

RESOLVE:

Art. 1º - Aprovar o relatório mensal de Investimento do mês de outubro de 2025 CONSOLIDADO, do Instituto de Previdência dos Servidores do Município de Goiânia – GOIANIAPREV, na forma do relatório que integra esta Resolução, conforme deliberado nesta sessão ordinária.

Art. 2º - Esta Resolução entra em vigor na data de sua assinatura.

Art. 3º - Revogam-se as disposições em contrário.

Sala de Sessões do Conselho Fiscal do GOIANIAPREV, aos 10 dias do mês de abril de 2026

Conselheiros:

Titular	Suplente
Luiz Gaspar Machado Pellizzer	Yasmin Anna Russo
Gabriela Machado Silveira Tejota	Eduardo Machado Mendonça
Fabiana de Almeida Oliveira	Juliana Ferreira da Silva
Juliano Gomes Bezerra	Sebastião Mendes dos Santos Filho
Danilo Belo Honório (Câmara Municipal de Goiânia)	(Câmara Municipal de Goiânia)
Valdson Batista de Souza (Sindigoiania)	(Sindigoiania)
Jacy de Oliveira Melo (Sindsaúde)	(Sindsaúde)
Séver Marcos Leal Alves (Sindiffisc)	(Sindiffisc)
	José Augusto da Silva

(Sindflego)

(Sindflego)

Napoleão Batista Ferreira da Costa
(Sintego)

(Sintego)



Documento assinado eletronicamente por **José Augusto da Silva, Membro do Conselho Fiscal**, em 10/04/2026, às 16:19, conforme art. 1º, III, "b", da Lei 11.419/2006.



Documento assinado eletronicamente por **Luiz Gaspar Machado Pellizzer, Membro do Conselho Fiscal**, em 10/04/2026, às 17:44, conforme art. 1º, III, "b", da Lei 11.419/2006.



Documento assinado eletronicamente por **Jacy de Oliveira Melo, Membro do Conselho Fiscal**, em 10/04/2026, às 17:58, conforme art. 1º, III, "b", da Lei 11.419/2006.



Documento assinado eletronicamente por **Fabiana de Almeida Oliveira, Membro do Conselho Fiscal**, em 13/04/2026, às 10:49, conforme art. 1º, III, "b", da Lei 11.419/2006.



Documento assinado eletronicamente por **Valdson Batista De Sousa, Membro do Conselho Fiscal**, em 14/04/2026, às 14:57, conforme art. 1º, III, "b", da Lei 11.419/2006.



Documento assinado eletronicamente por **Juliano Gomes Bezerra, Membro do Conselho Fiscal**, em 22/04/2026, às 08:38, conforme art. 1º, III, "b", da Lei 11.419/2006.



Documento assinado eletronicamente por **Napoleão Batista Ferreira da Costa, Membro do Conselho Fiscal**, em 23/04/2026, às 11:26, conforme art. 1º, III, "b", da Lei 11.419/2006.



Documento assinado eletronicamente por **Danilo Belo Honorio, Membro do Conselho Fiscal**, em 24/04/2026, às 08:33, conforme art. 1º, III, "b", da Lei 11.419/2006.



Documento assinado eletronicamente por **Gabriela Machado Silveira Tejota, Membro do Conselho Fiscal**, em 24/04/2026, às 08:47, conforme art. 1º, III, "b", da Lei 11.419/2006.



Documento assinado eletronicamente por **Séver Marcos Leal Alves, Membro do Conselho Fiscal**, em 24/04/2026, às 15:16, conforme art. 1º, III, "b", da Lei 11.419/2006.



A autenticidade do documento pode ser conferida no site <https://www.goiania.go.gov.br/sei> informando o código verificador **9888096** e o código CRC **F1385BB4**.

Avenida B, nº 155 -
- Bairro Setor Oeste
CEP Goiânia-GO