



GOIÂNIA - CONSOLIDADO
ABRIL 2025



Prezados Senhores,

Este documento tem por objetivo apresentar as principais características e informações referente a sua carteira de investimentos, na intenção de ajudá-lo na tomada de decisão e acompanhamento da mesma.

As informações contidas neste documento se destinam somente à orientação de caráter geral e fornecimento de informações sobre o tema de interesse. Nossos estudos são baseados em informações disponíveis ao público, consideradas confiáveis na data de publicação. Dado que as opiniões nascem de julgamentos e estimativas, estão sujeitas a mudanças. Nossos relatórios não representam oferta de negociação de valores mobiliários ou outros instrumentos financeiros.

Informações adicionais sobre quaisquer empresas, valores mobiliários ou outros instrumentos financeiros podem ser obtidas mediante solicitação.

O presente relatório apresenta todas as informações e índices disponíveis até o dia 30.04.2025.

Não é permitido a divulgação e a utilização deste e de seu respectivo conteúdo por pessoas não autorizadas pela LDB CONSULTORIA FINANCEIRA.

Permanecemos à disposição para quaisquer esclarecimentos que se fizerem necessários e muito obrigado,

Equipe LDB Empresas.

EXTRATO CONSOLIDADO DE ATIVOS

Posição de Ativos e Enquadramento

RENTA FIXA

83,70%

Artigo 7º I, Alínea a (Títulos do Tesouro Nacional)

Emissor	Título Público	Volatilid. a.a. (%)	Rentabilidade (%)			Valor (R\$)	% Carteira
			Dia	Mês	Ano		
TESOURO NACIONAL	NTN-B 150525 (6,030000%)	0,29	0,05	0,96	4,44	65.175.752,88	4,35
TESOURO NACIONAL	NTN-B 150826 (5,700000%)	0,29	0,04	0,94	4,34	2.839.906,98	0,19
TESOURO NACIONAL	NTN-B 150826 (5,710000%)	0,29	0,04	0,94	4,34	6.825.008,08	0,46
TESOURO NACIONAL	NTN-B 150826 (5,790100%)	0,29	0,04	0,95	4,37	23.921.836,01	1,60
TESOURO NACIONAL	NTN-B 150826 (5,920000%)	0,29	0,04	0,96	4,41	16.644.377,32	1,11
TESOURO NACIONAL	NTN-B 150826 (6,240000%)	0,32	0,05	0,98	4,51	9.935.280,91	0,66
TESOURO NACIONAL	NTN-B 150830 (5,460000%)	0,31	0,03	0,92	4,27	10.691.117,80	0,71
TESOURO NACIONAL	NTN-B 150830 (5,610000%)	0,29	0,04	0,93	4,31	16.585.077,56	1,11
TESOURO NACIONAL	NTN-B 150830 (5,751000%)	0,29	0,04	0,94	4,36	29.643.101,14	1,98
TESOURO NACIONAL	NTN-B 150830 (5,986000%)	0,29	0,05	0,96	4,43	16.679.678,56	1,11
TESOURO NACIONAL	NTN-B 150830 (6,120000%)	0,29	0,05	0,97	4,47	31.517.835,60	2,10
TESOURO NACIONAL	NTN-B 150830 (6,202000%)	0,67	0,05	0,98	4,50	11.031.057,22	0,74
TESOURO NACIONAL	NTN-B 150535 (5,950000%)	0,29	0,04	0,96	4,42	13.148.226,41	0,88
TESOURO NACIONAL	NTN-B 150535 (6,100000%)	1,58	0,05	0,97	4,47	17.009.574,64	1,13
TESOURO NACIONAL	NTN-B 150535 (6,140000%)	0,29	0,05	0,97	4,48	91.685.470,52	6,12

EXTRATO CONSOLIDADO DE ATIVOS

Emissor	Título Público	Volatilid. a.a. (%)	Rentabilidade (%)			Valor (R\$)	% Carteira
			Dia	Mês	Ano		
TESOURO NACIONAL	NTN-B 150535 (6,360000%)	0,34	0,08	0,99	4,55	11.379.645,34	0,76
TESOURO NACIONAL	NTN-B 150535 (6,441000%)	3,28	0,05	1,00	4,58	62.841.746,35	4,19
TESOURO NACIONAL	NTN-B 150535 (7,400000%)	0,29	0,05	1,07	3,16	51.574.031,61	3,44
TESOURO NACIONAL	NTN-B 150840 (5,591000%)	0,29	0,04	0,93	4,31	108.825.336,17	7,26
TESOURO NACIONAL	NTN-B 150545 (4,816000%)	0,29	0,04	0,87	4,06	19.769.703,91	1,32
TESOURO NACIONAL	NTN-B 150545 (5,634300%)	0,29	0,04	0,94	4,32	125.340.307,18	8,36
TESOURO NACIONAL	NTN-B 150545 (6,090000%)	0,29	0,05	0,97	4,46	18.888.356,89	1,26
TESOURO NACIONAL	NTN-B 150850 (6,110000%)	0,29	0,05	0,97	4,47	86.109.731,06	5,74
Sub-total Artigo 7º I, Alínea a		0,41	0,05	0,96	4,42	848.062.160,14	56,57

Artigo 7º I, Alínea b (Fundos 100% Títulos Públicos)

Gestor	Admin.	Ativo	Volatilid. a.a. (%)	Rentabilidade (%)			Valor (R\$)	% Carteira	PL do Fundo	% Fundo
				Dia	Mês	Ano				
SAFRA	SAFRA	SAFRA SOBERANO REGIME PRÓPRIO FIF	0,12	0,05	1,02	4,04	15.092.225,05	1,01	2.238.845.292,05	0,67
Sub-total Artigo 7º I, Alínea b			0,12	0,05	1,02	4,04	15.092.225,05	1,01		

Artigo 7º III, Alínea a (Fundos Renda Fixa)

Gestor	Admin.	Ativo	Volatilid. a.a. (%)	Rentabilidade (%)			Valor (R\$)	% Carteira	PL do Fundo	% Fundo
				Dia	Mês	Ano				
BB	BB	BB PREV RF FLUXO FIC	0,08	0,04	0,96	3,75	400.252,00	0,03	4.911.669.179,07	0,01
BB	BB	BB PREV RF REF DI LP PERFIL FIC FI	0,10	0,05	1,04	4,17	22.752.343,71	1,52	21.477.397.178,42	0,11
BRADESCO	BRADESCO	BRADESCO FIF RENDA FIXA REFERENCIADA DI PREMIUM - RESP LIMITADA	0,09	0,05	1,05	4,18	27.324.673,45	1,82	16.414.765.697,36	0,17
CAIXA DTVM	CEF	CAIXA BRASIL FIF RENDA FIXA REFERENCIADO DI LONGO PRAZO - RESP LIMITADA	0,10	0,05	1,05	4,18	28.641.274,56	1,91	23.547.384.900,07	0,12

EXTRATO CONSOLIDADO DE ATIVOS

Gestor	Admin.	Ativo	Volatilid. a.a. (%)	Rentabilidade (%)			Valor (R\$)	% Carteira	PL do Fundo	% Fundo
				Dia	Mês	Ano				
ITAU	ITAU	ITAÚ INSTITUCIONAL RENDA FIXA REFERENCIADO DI FIF RESP LIMITADA	0,08	0,05	1,06	4,14	25.393.428,96	1,69	7.726.342.095,60	0,33
Sub-total Artigo 7º III, Alínea a			0,08	0,05	1,05	4,16	104.511.972,68	6,97		

Artigo 7º IV (Ativos de Renda Fixa (Inst. Financeira))

Emissor	Ativo	Volatilid. a.a. (%)	Rentabilidade (%)			Valor (R\$)	% Carteira
			Dia	Mês	Ano		
OURINVEST	LETRA FINANCEIRA - BANCO OURINVEST SA 6,80% a.a *	5,85	1,07	1,07	4,80	17.106.708,25	1,14
SAFRA	LETRA FINANCEIRA - BSAF - BCO SAFRA SA 8,4052 % a.a	0,78	0,10	1,33	5,24	18.516.847,60	1,24
SAFRA	LETRA FINANCEIRA - BSAF - BCO SAFRA SA 8,5570 % a.a	0,73	0,09	1,41	5,28	13.249.606,07	0,88
BTG PACTUAL	LETRA FINANCEIRA - BTG LF002308FEJ SA 6,34 % a.a	3,99	0,97	0,97	4,45	34.977.440,39	2,33
BTG PACTUAL	LETRA FINANCEIRA - BTG LF002400467 SA 6,10 % a.a	4,14	1,92	0,95	4,16	39.846.764,18	2,66
BTG PACTUAL	LETRA FINANCEIRA - BTG LFSN2300CNL SA 7,32 % a. a	0,88	0,03	1,04	4,55	25.634.538,32	1,71
BTG PACTUAL	LETRA FINANCEIRA - BTG LFSN2300FW9 SA 7,32 % a. a	0,66	-0,08	1,02	4,72	25.672.085,43	1,71
BTG PACTUAL	LETRA FINANCEIRA - BTG LFSN2300PM9 SA 6,90 % a. a	0,44	0,04	1,01	4,71	25.074.052,31	1,67
BTG PACTUAL	LETRA FINANCEIRA - BTG LFSN2300WPT SA 6,42 % a. a	4,43	1,97	0,97	4,26	26.684.634,24	1,78
DAYCOVAL	LETRA FINANCEIRA - DAYC - BCO DAYCOVAL SA 6,55 % a.a	4,10	1,03	1,03	4,65	59.434.705,47	3,96
Sub-total Artigo 7º IV		2,40	0,85	1,04	4,60	286.197.382,26	19,09

Artigo 7º V, Alínea a (FIDC Cota Sênior)

Gestor	Admin.	Ativo	Volatilid. a.a. (%)	Rentabilidade (%)			Valor (R\$)	% Carteira	PL do Fundo	% Fundo
				Dia	Mês	Ano				
VILA RICA	BRL DTVM	FIDC ITALIA SENIOR *	5,62	0,74	0,74	2,35	822.527,78	0,05	50.721.979,83	1,62
Sub-total Artigo 7º V, Alínea a			5,62	0,74	0,74	2,35	822.527,78	0,05		

EXTRATO CONSOLIDADO DE ATIVOS

Renda Fixa

0,64

0,23

0,99

4,45

1.254.686.267,91

83,70

EXTRATO CONSOLIDADO DE ATIVOS

RENTA VARIÁVEL

2,68%

Artigo 8º I (Fundos de Ações)

Gestor	Admin.	Ativo	Volatilid. a.a. (%)	Rentabilidade (%)			Valor (R\$)	% Carteira	PL do Fundo	% Fundo
				Dia	Mês	Ano				
BB	BB	BB AÇÕES SELEÇÃO FATORIAL FIC FI	13,08	0,04	4,55	4,79	8.129.817,07	0,54	899.310.900,10	0,90
BB	BB	BB AÇÕES SMALL CAPS FIC DE FI	26,14	0,30	8,28	18,31	2.942.215,88	0,20	198.127.566,15	1,49
CAIXA DTVM	CEF	FIA CAIXA SMALL CAPS ATIVO	19,86	0,11	7,56	16,30	8.923.232,12	0,60	493.090.858,79	1,81
CAIXA DTVM	CEF	FIC FIA CAIXA MULTIGESTOR	15,79	0,32	7,54	13,41	8.887.869,28	0,59	352.848.646,71	2,52
ITAU	ITAU	ITAÚ OLIMPO FIC FIA	15,21	-0,02	5,78	14,53	6.861.138,31	0,46	124.120.174,13	5,53
SANTANDER	SANTANDER	SANTANDER FIC FI SELECAO TOP ACOES	14,38	-0,01	4,65	13,30	4.464.301,80	0,30	95.477.158,75	4,68
Sub-total Artigo 8º I			16,13	0,12	6,35	12,68	40.208.574,46	2,68		
Renda Variável			16,13	0,12	6,35	12,68	40.208.574,46	2,68		

EXTRATO CONSOLIDADO DE ATIVOS

INVESTIMENTOS NO EXTERIOR

7,39%

Artigo 9º II (Fundos de Investimento no Exterior)

Gestor	Admin.	Ativo	Volatilid. a.a. (%)	Rentabilidade (%)			Valor (R\$)	% Carteira	PL do Fundo	% Fundo
				Dia	Mês	Ano				
BB	BB	BB MULT NORDEA INVESTIMENTO NO EXTERIOR FI	17,41	0,62	-0,51	-2,64	18.437.862,95	1,23	78.865.203,91	23,38
SANTANDER	SANTANDER	SANTANDER GLOBAL EQUITIES DÓLAR MASTER MULTIMERCADO IE CIC FIF RESP LIMITADA	15,05	0,49	0,23	-9,90	13.788.783,64	0,92	555.397.188,35	2,48
Sub-total Artigo 9º II			14,74	0,56	-0,19	-5,89	32.226.646,59	2,15		

Artigo 9º III (Fundos de Ações - BDR Nível I)

Gestor	Admin.	Ativo	Volatilid. a.a. (%)	Rentabilidade (%)			Valor (R\$)	% Carteira	PL do Fundo	% Fundo
				Dia	Mês	Ano				
BB	BB	BB AÇÕES GLOBAIS INSTITUCIONAL BDR NÍVEL I FIA	19,38	0,98	-0,35	-16,17	19.411.960,15	1,29	1.231.667.143,11	1,58
BRABESCO	BRABESCO	BRABESCO INSTITUCIONAL FIA BDR NÍVEL I	19,34	1,31	-0,26	-13,98	5.981.350,92	0,40	232.011.261,55	2,58
CAIXA DTVM	CEF	FIA CAIXA INSTITUCIONAL BDR NÍVEL I	21,78	1,46	0,47	-15,42	40.899.222,21	2,73	2.231.185.446,50	1,83
PLURAL	BEM	PLURAL FIA BDR NÍVEL I	17,95	1,23	0,96	-6,82	7.687.053,38	0,51	52.069.177,48	14,76
SAFRA	SAFRA	SAFRA CONSUMO AMERICANO FIA BDR-NÍVEL I PB	20,49	0,72	-0,02	-15,51	4.628.650,59	0,31	657.465.425,77	0,70
Sub-total Artigo 9º III			20,35	1,26	0,23	-15,28	78.608.237,25	5,24		
Investimentos no Exterior			16,34	1,06	0,11	-12,46	110.834.883,84	7,39		

EXTRATO CONSOLIDADO DE ATIVOS

INVESTIMENTOS ESTRUTURADOS

5,40%

Artigo 10º I (Fundos Multimercados)

Gestor	Admin.	Ativo	Volatilid. a.a. (%)	Rentabilidade (%)			Valor (R\$)	% Carteira	PL do Fundo	% Fundo
				Dia	Mês	Ano				
CAIXA DTVM	CEF	FI CAIXA INDEXA BOLSA AMERICANA MULTIMERCADO LP	18,74	0,19	-0,63	-4,12	41.181.751,12	2,75	1.735.952.341,01	2,37
ITAU	ITAU	ITAÚ PRIVATE MULTIMERCADO SP500 BRL FIF CIC RESP LIMITADA	18,70	0,19	-0,64	-4,08	32.321.029,70	2,16	1.195.480.962,46	2,70
SAFRA	SAFRA	SAFRA S&P REAIS PB FIF	19,85	0,18	-0,66	-4,19	13.583.836,32	0,91	820.183.261,79	1,66
Sub-total Artigo 10º I			18,79	0,19	-0,64	-4,12	87.086.617,14	5,81		

Artigo 10º II (Fundo de Participação)

Gestor	Admin.	Ativo	Volatilid. a.a. (%)	Rentabilidade (%)			Valor (R\$)	% Carteira	PL do Fundo	% Fundo
				Dia	Mês	Ano				
ROMA	INDIGO	CONQUEST FIP EMPRESAS EMERGENTES *	0,13	0,13	0,13	0,51	-6.172.929,77	-0,41	-79.105.652,15	
Sub-total Artigo 10º II			0,13	0,13	0,13	0,51	-6.172.929,77	-0,41		
Investimentos Estruturados			20,27	0,19	-0,69	-4,45	80.913.687,37	5,40		

EXTRATO CONSOLIDADO DE ATIVOS

FUNDOS IMOBILIÁRIOS

0,83%

Artigo 11º (Fundo de Investimento Imobiliário)

Gestor	Admin.	Ativo	Volatilid. a.a. (%)	Rentabilidade (%)			Valor (R\$)	% Carteira	PL do Fundo	% Fundo
				Dia	Mês	Ano				
QUELUZ	RJI	ÁQUILLA FI IMOBILIÁRIO - FII *	2,62	-0,13	-0,13	-0,52	12.420.669,13	0,83	135.951.718,04	9,14
		Sub-total Artigo 11º	2,62	-0,13	-0,13	-0,52	12.420.669,13	0,83		
		Fundos Imobiliários	2,62	-0,13	-0,13	-0,52	12.420.669,13	0,83		
		Total	2,24	0,28	0,94	2,69	1.499.064.082,71	100,00		

EXTRATO CONSOLIDADO DE ATIVOS

DISPONIBILIDADES FINANCEIRAS

Ativo	Valor (R\$)
DISPONIBILIDADES FINANCEIRAS	16.742.069,19
Sub-total Disponibilidades Financeiras	16.742.069,19
Total	1.515.806.151,90

EXTRATO CONSOLIDADO DE ATIVOS

Enquadramento da Carteira

Política de Investimentos								Pró-Gestão Nível
Artigo	Tipo de Ativo	Valor(R\$)	% Carteira	Mínimo	Objetivo	Máximo	ALM	Limite Legal
Renda Fixa								
Artigo 7º I, Alínea a	Títulos do Tesouro Nacional	848.062.160,14	56,57	0,00	53,05	100,00	0,00	100,00
Artigo 7º I, Alínea b	Fundos 100% Títulos Públicos	15.092.225,05	1,01	0,00	1,00	100,00	0,00	100,00
Artigo 7º III, Alínea a	Fundos Renda Fixa	104.511.972,68	6,97	0,00	6,00	60,00	0,00	65,00
Artigo 7º IV	Ativos de Renda Fixa (Inst. Financeira)	286.197.382,26	19,09	0,00	19,93	20,00	0,00	20,00
Artigo 7º V, Alínea a	FIDC Cota Sênior	822.527,78	0,05	0,00	0,07	5,00	0,00	5,00
	Total Renda Fixa	1.254.686.267,91	83,70					100,00
Renda Variável								
Artigo 8º I	Fundos de Ações	40.208.574,46	2,68	0,00	3,00	30,00	0,00	35,00
	Total Renda Variável	40.208.574,46	2,68					35,00
Investimentos no Exterior								
Artigo 9º II	Fundos de Investimento no Exterior	32.226.646,59	2,15	0,00	3,00	10,00	0,00	10,00
Artigo 9º III	Fundos de Ações - BDR Nível I	78.608.237,25	5,24	0,00	5,00	10,00	0,00	10,00
	Total Investimentos no Exterior	110.834.883,84	7,39					10,00
Investimentos Estruturados								
Artigo 10º I	Fundos Multimercados	87.086.617,14	5,81	0,00	7,00	10,00	0,00	10,00
Artigo 10º II	Fundo de Participação	-6.172.929,77	-0,41	0,00	0,00	5,00	0,00	5,00
	Total Investimentos Estruturados	80.913.687,37	5,40					15,00
Fundos Imobiliários								
Artigo 11º	Fundo de Investimento Imobiliário	12.420.669,13	0,83	0,00	0,95	5,00	0,00	5,00
	Total Fundos Imobiliários	12.420.669,13	0,83					5,00
Total		1.499.064.082,71	100,00					

EXTRATO CONSOLIDADO DE ATIVOS

Rentabilidades por Artigo

Estratégia Indexador	No Mês	No Ano	3 meses	6 meses	12 meses	No Mês(R\$)	Atribuição Desemp. (%)	No Ano(R\$)
Artigo 7º I, Alínea a % do CDI	0,96 91,15	4,42 108,58	3,55 117,25	6,36 108,40	11,69 102,07	8.084.233,63	0,53	35.311.891,87
Artigo 7º I, Alínea b % do CDI	1,02 96,75	4,04 99,17	2,96 97,75	5,77 98,35	11,33 98,98	152.613,34	0,01	585.809,72
Artigo 7º III, Alínea a % do CDI	1,05 99,59	4,16 102,22	3,07 101,22	5,87 99,96	11,61 101,42	1.165.052,89	0,08	5.055.041,01
Artigo 7º IV % do CDI	1,04 98,69	4,60 112,95	3,63 119,87	6,64 113,11	12,37 108,01	2.951.484,40	0,19	12.584.117,04
Artigo 7º V, Alínea a % do CDI	0,74 69,69	2,35 57,69	1,96 64,60	2,79 47,57	2,87 25,09	6.008,48	0,00	18.878,04
Artigo 8º I Var. IBOVESPA p.p.	6,35 2,66	12,68 0,38	7,51 0,43	1,74 -2,39	1,03 -6,23	2.402.348,35	0,16	4.523.248,49
Artigo 9º II % do CDI	-0,19 -18,06	-5,89 -144,55	-4,62 -152,44	-0,68 -11,50	19,13 167,06	-61.564,23	-0,00	-2.015.589,59
Artigo 9º III % do CDI	0,23 21,87	-15,28 -375,26	-11,67 -384,86	-4,71 -80,19	20,75 181,26	181.072,57	0,01	-12.721.531,93
Artigo 10º I % do CDI	-0,64 -60,20	-4,12 -101,10	-6,58 -216,89	-0,23 -3,91	15,39 134,46	-557.097,36	-0,04	-3.739.194,11
Artigo 10º II % do CDI	0,13 11,99	0,51 12,48	0,38 12,56	0,76 13,02	1,54 13,45	-7.803,40	-0,00	-31.213,60
Artigo 11º % do CDI	-0,13 -12,58	-0,52 -12,79	-0,37 -12,34	-0,76 -12,97	-4,00 -34,91	-16.520,43	-0,00	-65.045,22
GOIÂNIA - CONSOLIDADO (Total)						14.299.828,24	0,94	39.506.411,72

RESULTADO POR ATIVO

Artigo 7º I, Alínea a (Títulos do Tesouro Nacional)

Ativo	Saldo Anterior	Aplicações	Resgates	Amortização	Saldo	Resultado Financ. Mês (R\$)	Resultado Financ. Ano (R\$)
NTN-B 150525 (6,030000%)	64.552.976,95	0,00	0,00	0,00	65.175.752,88	622.775,93	2.773.375,68
NTN-B 150535 (5,950000%)	13.023.321,58	0,00	0,00	0,00	13.148.226,41	124.904,83	556.604,56
NTN-B 150535 (6,100000%)	16.846.089,14	0,00	0,00	0,00	17.009.574,64	163.485,50	727.483,15
NTN-B 150535 (6,140000%)	90.801.610,28	0,00	0,00	0,00	91.685.470,52	883.860,24	3.931.838,52

EXTRATO CONSOLIDADO DE ATIVOS

Ativo	Saldo Anterior	Aplicações	Resgates	Amortização	Saldo	Resultado Financ. Mês (R\$)	Resultado Financ. Ano (R\$)
NTN-B 150535 (6,360000%)	11.268.118,50	0,00	0,00	0,00	11.379.645,34	111.526,84	495.103,60
NTN-B 150535 (6,441000%)	62.221.957,78	0,00	0,00	0,00	62.841.746,35	619.788,57	2.749.640,06
NTN-B 150535 (7,400000%)	51.028.985,52	0,00	0,00	0,00	51.574.031,61	545.046,09	1.580.030,51
NTN-B 150545 (4,816000%)	19.598.632,56	0,00	0,00	0,00	19.769.703,91	171.071,35	771.316,58
NTN-B 150545 (5,634300%)	124.179.054,70	0,00	0,00	0,00	125.340.307,18	1.161.252,48	5.190.882,46
NTN-B 150545 (6,090000%)	18.706.954,33	0,00	0,00	0,00	18.888.356,89	181.402,56	807.288,08
NTN-B 150826 (5,700000%)	2.813.455,42	0,00	0,00	0,00	2.839.906,98	26.451,56	119.069,80
NTN-B 150826 (5,710000%)	6.761.394,68	0,00	0,00	0,00	6.825.008,08	63.613,40	286.352,47
NTN-B 150826 (5,790100%)	23.697.432,19	0,00	0,00	0,00	23.921.836,01	224.403,82	1.009.342,03
NTN-B 150826 (5,920000%)	16.486.639,37	0,00	0,00	0,00	16.644.377,32	157.737,95	708.655,15
NTN-B 150826 (6,240000%)	9.838.759,20	0,00	0,00	0,00	9.935.280,91	96.521,71	432.358,22
NTN-B 150830 (5,460000%)	10.593.419,30	0,00	0,00	0,00	10.691.117,80	97.698,50	440.727,84
NTN-B 150830 (5,610000%)	16.431.702,99	0,00	0,00	0,00	16.585.077,56	153.374,57	690.892,43
NTN-B 150830 (5,751000%)	29.365.861,68	0,00	0,00	0,00	29.643.101,14	277.239,46	1.247.231,30
NTN-B 150830 (5,986000%)	16.520.775,78	0,00	0,00	0,00	16.679.678,56	158.902,78	713.387,12
NTN-B 150830 (6,120000%)	31.214.473,26	0,00	0,00	0,00	31.517.835,60	303.362,34	1.360.463,41
NTN-B 150830 (6,202000%)	10.924.209,49	0,00	0,00	0,00	11.031.057,22	106.847,73	478.820,07
NTN-B 150840 (5,591000%)	107.820.570,07	0,00	0,00	0,00	108.825.336,17	1.004.766,10	4.526.472,68
NTN-B 150850 (6,110000%)	85.281.531,74	0,00	0,00	0,00	86.109.731,06	828.199,32	3.714.556,15
	839.977.926,51	0,00	0,00	0,00	848.062.160,14	8.084.233,63	35.311.891,87

Artigo 7º I, Alínea b (Fundos 100% Títulos Públicos)

Ativo	Saldo Anterior	Aplicações	Resgates	Amortização	Saldo	Resultado Financ. Mês (R\$)	Resultado Financ. Ano (R\$)
SAFRA SOBERANO REGIME PRÓPRIO FIF	14.939.611,71	0,00	0,00	0,00	15.092.225,05	152.613,34	585.809,72
	14.939.611,71	0,00	0,00	0,00	15.092.225,05	152.613,34	585.809,72

Artigo 7º III, Alínea a (Fundos Renda Fixa)

Ativo	Saldo Anterior	Aplicações	Resgates	Amortização	Saldo	Resultado Financ. Mês (R\$)	Resultado Financ. Ano (R\$)
BB PREV RF FLUXO FIC	395.926,50	4.848,00	-4.341,79	0,00	400.252,00	3.819,29	14.438,92

EXTRATO CONSOLIDADO DE ATIVOS

Ativo	Saldo Anterior	Aplicações	Resgates	Amortização	Saldo	Resultado Financ. Mês (R\$)	Resultado Financ. Ano (R\$)
BB PREV RF REF DI LP PERFIL FIC FI	22.519.207,27	0,00	0,00	0,00	22.752.343,71	233.136,44	911.137,13
BRADESCO FIF RENDA FIXA REFERENCIADA DI PREMIUM - RESP LIMITADA	27.039.604,21	0,00	0,00	0,00	27.324.673,45	285.069,24	1.095.825,03
CAIXA BRASIL FIF RENDA FIXA REFERENCIADO DI LONGO PRAZO - RESP LIMITADA	28.342.802,30	0,00	0,00	0,00	28.641.274,56	298.472,26	1.124.198,43
ITAÚ INSTITUCIONAL RENDA FIXA REFERENCIADO DI FIF RESP LIMITADA	12.318.649,69	72.300.000,00	-59.569.776,39	0,00	25.393.428,96	344.555,66	1.909.441,50
	90.616.189,97	72.304.848,00	-59.574.118,18	0,00	104.511.972,68	1.165.052,89	5.055.041,01

Artigo 7º IV (Ativos de Renda Fixa (Inst. Financeira))

Ativo	Saldo Anterior	Aplicações	Resgates	Amortização	Saldo	Resultado Financ. Mês (R\$)	Resultado Financ. Ano (R\$)
LETRA FINANCEIRA - BANCO OURINVEST SA 6,80% a.a	16.925.442,54	0,00	0,00	0,00	17.106.708,25	181.265,71	783.266,04
LETRA FINANCEIRA - BSAF - BCO SAFRA SA 8,4052 % a.a	18.274.454,32	0,00	0,00	0,00	18.516.847,60	242.393,28	922.602,31
LETRA FINANCEIRA - BSAF - BCO SAFRA SA 8,5570 % a.a	13.065.088,45	0,00	0,00	0,00	13.249.606,07	184.517,62	664.072,10
LETRA FINANCEIRA - BTG LF002308FEJ SA 6,34 % a.a	34.642.644,37	0,00	0,00	0,00	34.977.440,39	334.796,02	1.490.865,98
LETRA FINANCEIRA - BTG LF002400467 SA 6,10 % a.a	39.472.853,06	0,00	0,00	0,00	39.846.764,18	373.911,12	1.592.767,50
LETRA FINANCEIRA - BTG LFSN2300CNL SA 7,32 % a.a	25.370.959,31	0,00	0,00	0,00	25.634.538,32	263.579,01	1.114.944,39
LETRA FINANCEIRA - BTG LFSN2300FW9 SA 7,32 % a.a	25.412.004,39	0,00	0,00	0,00	25.672.085,43	260.081,04	1.156.647,29
LETRA FINANCEIRA - BTG LFSN2300PM9 SA 6,90 % a.a	24.823.905,65	0,00	0,00	0,00	25.074.052,31	250.146,66	1.128.298,09
LETRA FINANCEIRA - BTG LFSN2300WPT SA 6,42 % a.a	26.427.915,75	0,00	0,00	0,00	26.684.634,24	256.718,49	1.091.432,28
LETRA FINANCEIRA - DAYC - BCO DAYCOVAL SA 6,55 % a.a	58.830.630,02	0,00	0,00	0,00	59.434.705,47	604.075,45	2.639.221,06
	283.245.897,86	0,00	0,00	0,00	286.197.382,26	2.951.484,40	12.584.117,04

Artigo 7º V, Alínea a (FIDC Cota Sênior)

Ativo	Saldo Anterior	Aplicações	Resgates	Amortização	Saldo	Resultado Financ. Mês (R\$)	Resultado Financ. Ano (R\$)
FIDC ITALIA SENIOR	816.519,30	0,00	0,00	0,00	822.527,78	6.008,48	18.878,04
	816.519,30	0,00	0,00	0,00	822.527,78	6.008,48	18.878,04

Artigo 8º I (Fundos de Ações)

EXTRATO CONSOLIDADO DE ATIVOS

Ativo	Saldo Anterior	Aplicações	Resgates	Amortização	Saldo	Resultado Financ. Mês (R\$)	Resultado Financ. Ano (R\$)
BB AÇÕES SELEÇÃO FATORIAL FIC FI	7.776.164,06	0,00	0,00	0,00	8.129.817,07	353.653,01	371.349,81
BB AÇÕES SMALL CAPS FIC DE FI	2.717.288,07	0,00	0,00	0,00	2.942.215,88	224.927,81	455.377,05
FIA CAIXA SMALL CAPS ATIVO	8.296.045,35	0,00	0,00	0,00	8.923.232,12	627.186,77	1.250.852,21
FIC FIA CAIXA MULTIGESTOR	8.264.788,66	0,00	0,00	0,00	8.887.869,28	623.080,62	1.051.021,81
ITAÚ OLIMPO FIC FIA	6.486.155,90	0,00	0,00	0,00	6.861.138,31	374.982,41	870.469,12
SANTANDER FIC FI SELECAO TOP ACOES	4.265.784,07	0,00	0,00	0,00	4.464.301,80	198.517,73	524.178,49
	37.806.226,11	0,00	0,00	0,00	40.208.574,46	2.402.348,35	4.523.248,49

Artigo 9º II (Fundos de Investimento no Exterior)

Ativo	Saldo Anterior	Aplicações	Resgates	Amortização	Saldo	Resultado Financ. Mês (R\$)	Resultado Financ. Ano (R\$)
BB MULT NORDEA INVESTIMENTO NO EXTERIOR FI	18.531.539,62	0,00	0,00	0,00	18.437.862,95	-93.676,67	-499.863,38
SANTANDER GLOBAL EQUITIES DÓLAR MASTER MULTIMERCADO IE CIC FIF RESP LIMITADA	13.756.671,20	0,00	0,00	0,00	13.788.783,64	32.112,44	-1.515.726,21
	32.288.210,82	0,00	0,00	0,00	32.226.646,59	-61.564,23	-2.015.589,59

Artigo 9º III (Fundos de Ações - BDR Nível I)

Ativo	Saldo Anterior	Aplicações	Resgates	Amortização	Saldo	Resultado Financ. Mês (R\$)	Resultado Financ. Ano (R\$)
BB AÇÕES GLOBAIS INSTITUCIONAL BDR NÍVEL I FIA	19.480.958,96	0,00	0,00	0,00	19.411.960,15	-68.998,81	-3.745.067,74
BRADESCO INSTITUCIONAL FIA BDR NÍVEL I	5.996.755,59	0,00	0,00	0,00	5.981.350,92	-15.404,67	-972.465,33
FIA CAIXA INSTITUCIONAL BDR NÍVEL I	40.706.252,41	0,00	0,00	0,00	40.899.222,21	192.969,80	-6.591.426,93
PLURAL FIA BDR NÍVEL I	7.613.682,54	0,00	0,00	0,00	7.687.053,38	73.370,84	-562.946,62
SAFRA CONSUMO AMERICANO FIA BDR-NÍVEL I PB	4.629.515,18	0,00	0,00	0,00	4.628.650,59	-864,59	-849.625,31
	78.427.164,68	0,00	0,00	0,00	78.608.237,25	181.072,57	-12.721.531,93

Artigo 10º I (Fundos Multimercados)

Ativo	Saldo Anterior	Aplicações	Resgates	Amortização	Saldo	Resultado Financ. Mês (R\$)	Resultado Financ. Ano (R\$)
FI CAIXA INDEXA BOLSA AMERICANA MULTIMERCADO LP	41.442.301,33	0,00	0,00	0,00	41.181.751,12	-260.550,21	-1.770.238,55
ITAÚ PRIVATE MULTIMERCADO SP500 BRL FIF CIC RESP LIMITADA	32.527.756,92	0,00	0,00	0,00	32.321.029,70	-206.727,22	-1.374.901,42

EXTRATO CONSOLIDADO DE ATIVOS

Ativo	Saldo Anterior	Aplicações	Resgates	Amortização	Saldo	Resultado Financ. Mês (R\$)	Resultado Financ. Ano (R\$)
SAFRA S&P REAIS PB FIF	13.673.656,25	0,00	0,00	0,00	13.583.836,32	-89.819,93	-594.054,14
	87.643.714,50	0,00	0,00	0,00	87.086.617,14	-557.097,36	-3.739.194,11

Artigo 10º II (Fundo de Participação)

Ativo	Saldo Anterior	Aplicações	Resgates	Amortização	Saldo	Resultado Financ. Mês (R\$)	Resultado Financ. Ano (R\$)
CONQUEST FIP EMPRESAS EMERGENTES	-6.165.126,37	0,00	0,00	0,00	-6.172.929,77	-7.803,40	-31.213,60
	-6.165.126,37	0,00	0,00	0,00	-6.172.929,77	-7.803,40	-31.213,60

Artigo 11º (Fundo de Investimento Imobiliário)

Ativo	Saldo Anterior	Aplicações	Resgates	Amortização	Proventos	Saldo	Resultado Financ. Mês (R\$)	Resultado Financ. Ano (R\$)
ÁQUILLA FI IMOBILIÁRIO - FII	12.437.189,56	0,00	0,00	0,00	0,00	12.420.669,13	-16.520,43	-65.045,22
	12.437.189,56	0,00	0,00	0,00	0,00	12.420.669,13	-16.520,43	-65.045,22

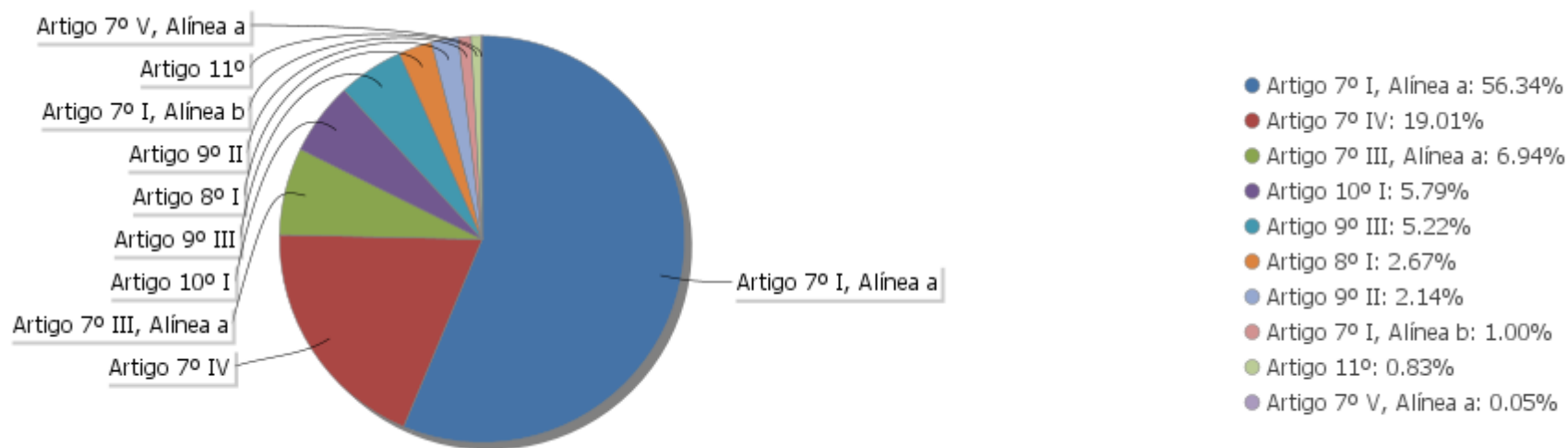
EXTRATO CONSOLIDADO DE ATIVOS

Análise de Liquidez

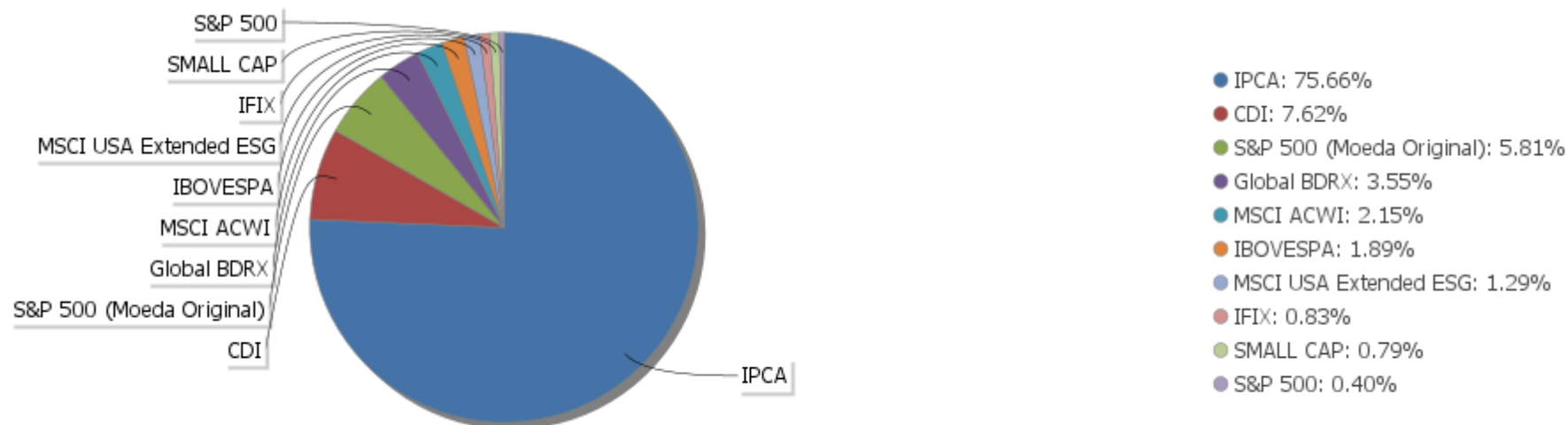
Período	Valor (R\$)	(%)	Valor Acumulado (R\$)	(%) Acum.	(%) Limite Mínimo Acum.
de 0 a 30 dias	408.671.754,78	27,26	408.671.754,78	27,26	19,00
de 31 dias a 365 dias	8.887.869,28	0,59	417.559.624,06	27,85	35,00
acima de 365 dias	1.081.504.458,65	72,15	1.499.064.082,71	100,00	100,00

EXTRATO CONSOLIDADO DE ATIVOS

Alocação por Artigo

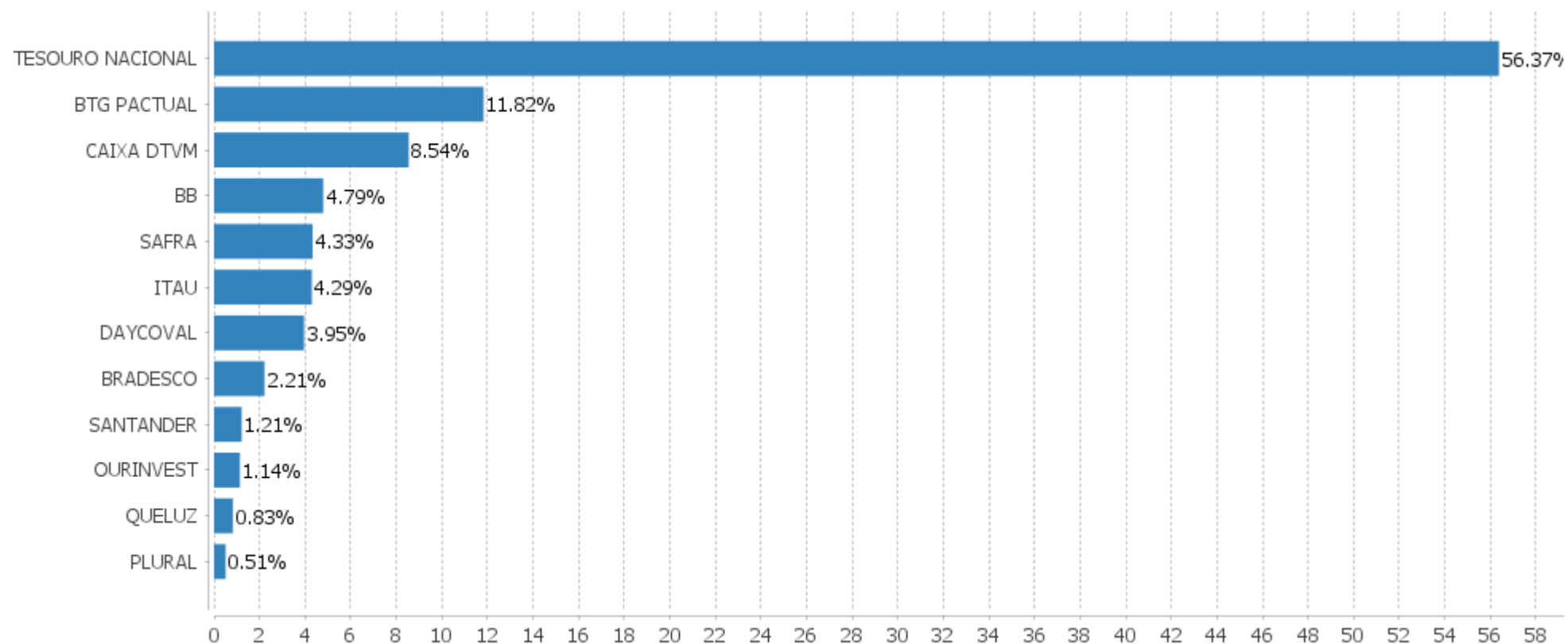


Alocação Por Estratégia



EXTRATO CONSOLIDADO DE ATIVOS

Alocação por Gestor



EXTRATO CONSOLIDADO DE ATIVOS

Rentabilidades da Carteira versus Meta Atuarial

Ano	Jan	Fev	Mar	Abr	Mai	Jun	Jul	Ago	Set	Out	Nov	Dez	Rent. Ano
2025	0,78	0,72	0,22	0,94									2,69
IPCA + 5,21%	0,61	1,72	0,95	0,84									4,17
p.p. indexador	0,18	-1,00	-0,72	0,10									-1,47
2024	1,01	1,47	1,56	-0,02	1,30	1,49	0,98	1,06	0,60	1,12	1,49	0,72	13,54
IPCA + 5,01%	0,85	1,20	0,55	0,81	0,87	0,60	0,83	0,41	0,85	1,01	0,76	0,93	10,10
p.p. indexador	0,16	0,27	1,01	-0,83	0,43	0,89	0,15	0,66	-0,25	0,11	0,73	-0,21	3,43
2023	1,63	-0,35	1,14	1,09	1,50	1,69	1,11	0,28	0,13	0,08	2,20	1,45	12,57
IPCA + 4,86%	0,95	1,18	1,15	0,95	0,65	0,32	0,52	0,67	0,64	0,64	0,66	0,94	9,64
p.p. indexador	0,68	-1,53	-0,01	0,13	0,85	1,37	0,60	-0,39	-0,51	-0,56	1,54	0,51	2,93
2022	-0,30	-0,10	2,19	-0,89	0,78	-1,42	1,58	0,66	-0,66	1,98	0,60	-0,41	4,02
IPCA + 4,85%	0,94	1,37	2,04	1,42	0,89	1,07	-0,29	0,07	0,10	0,97	0,79	1,04	10,89
p.p. indexador	-1,24	-1,47	0,15	-2,31	-0,11	-2,49	1,87	0,59	-0,76	1,01	-0,19	-1,44	-6,88
2021	-0,63	-1,06	0,75	1,08	1,42	0,00	-0,62	-2,87	-0,69	-1,33	1,35	1,12	-1,57
IPCA + 5,37%	0,67	1,24	1,41	0,73	1,27	0,97	1,42	1,33	1,60	1,67	1,37	1,21	15,95
p.p. indexador	-1,30	-2,30	-0,66	0,35	0,15	-0,97	-2,04	-4,20	-2,29	-3,00	-0,02	-0,09	-17,52

Performance Sobre a Meta Atuarial

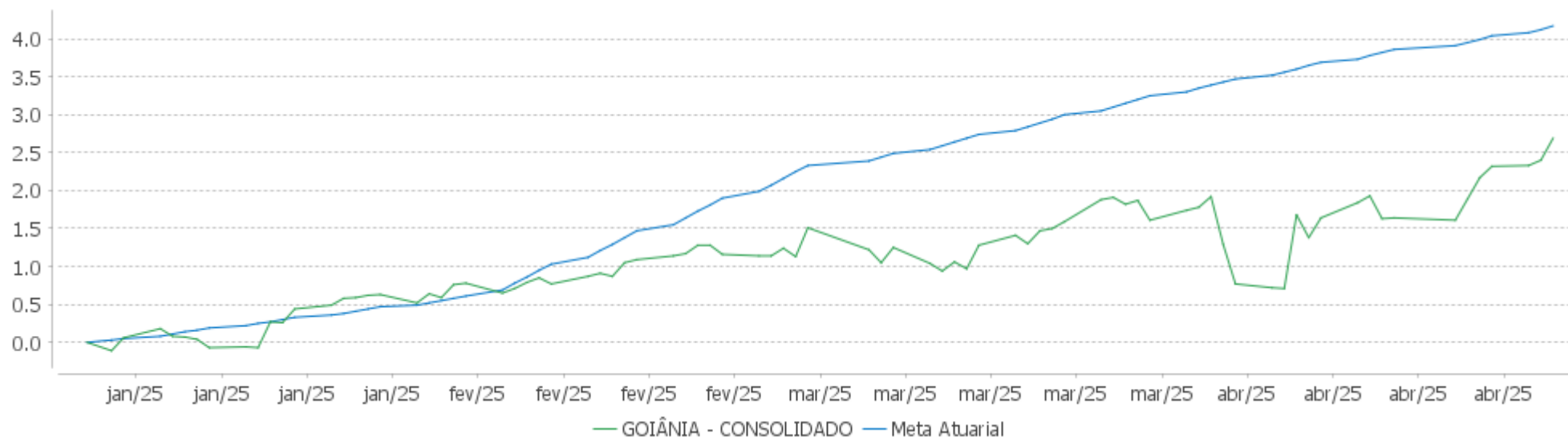
Relatório

	Quantidade	Perc. (%)	Período	Carteira	Meta Atuarial	p.p. Indx.	Volatilidade Anual
Meses acima - Meta Atuarial	24	46,15	03 meses	1,90	3,54	-1,64	3,54
Meses abaixo - Meta Atuarial	28	53,85	06 meses	4,97	5,93	-0,96	2,75
			12 meses	12,04	10,86	1,17	2,24
			24 meses	26,76	20,57	6,19	2,09
			36 meses	35,34	31,69	3,65	2,79
			48 meses	34,22	55,32	-21,10	3,66
			Desde 31/12/2020	34,38	61,69	-27,31	3,77

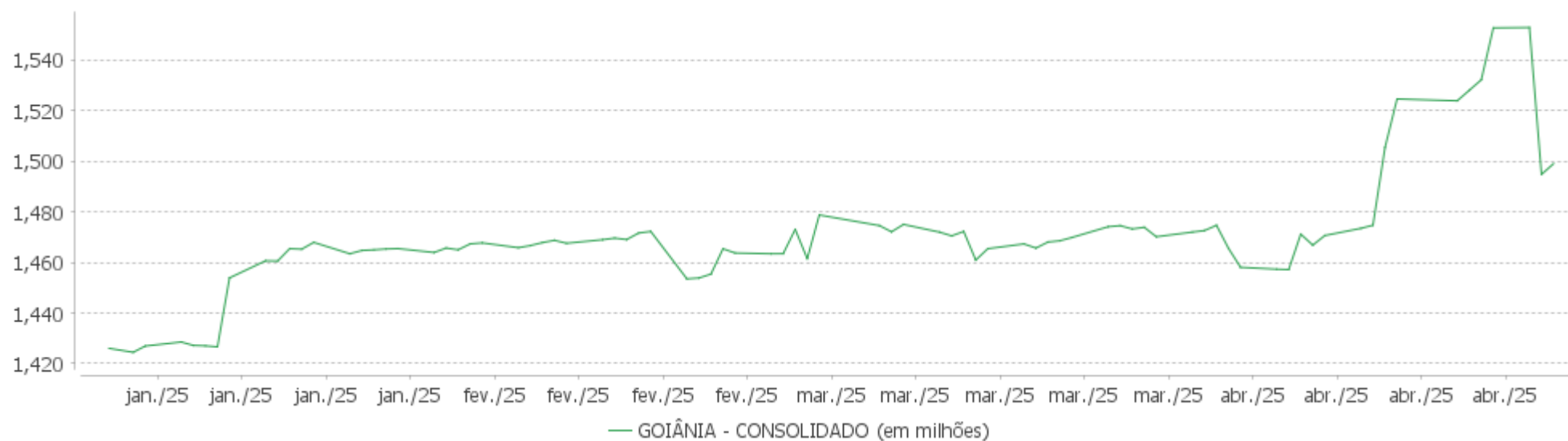
	Rentabilidade	Mês
Maior rentabilidade da Carteira	2,20	2023-11
Menor rentabilidade da Carteira	-2,87	2021-08

EXTRATO CONSOLIDADO DE ATIVOS

Evolução No Ano

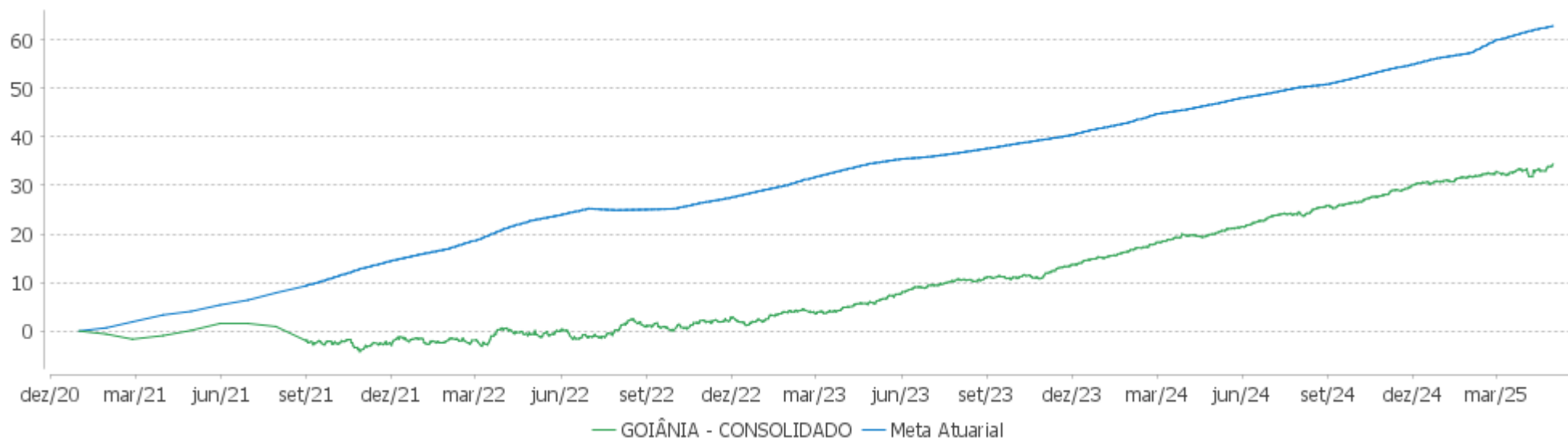


Patrimônio Líquido No Ano

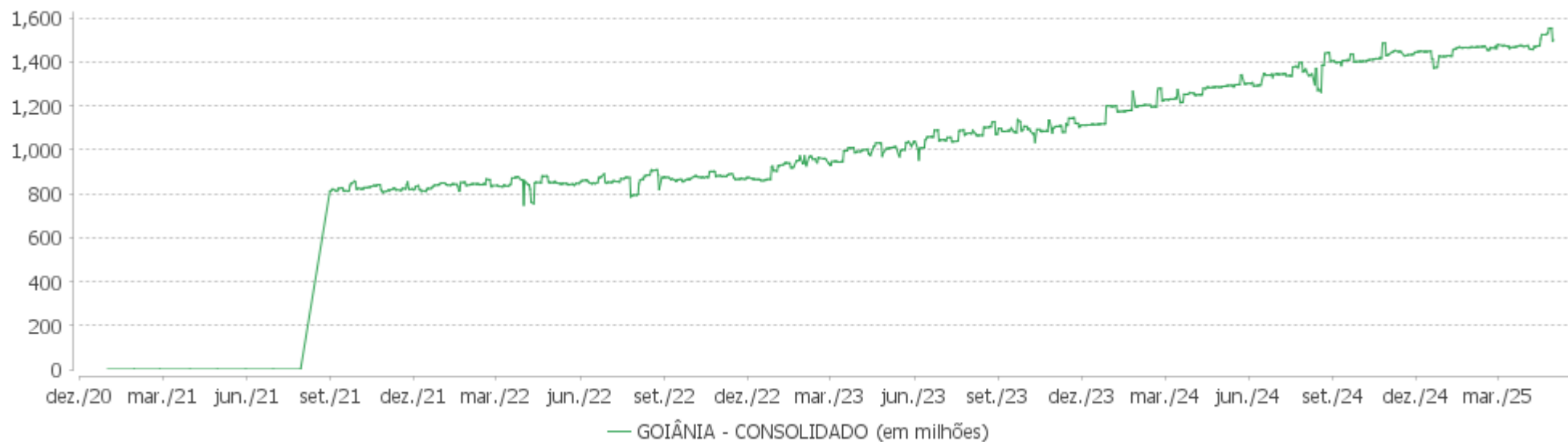


EXTRATO CONSOLIDADO DE ATIVOS

Evolução

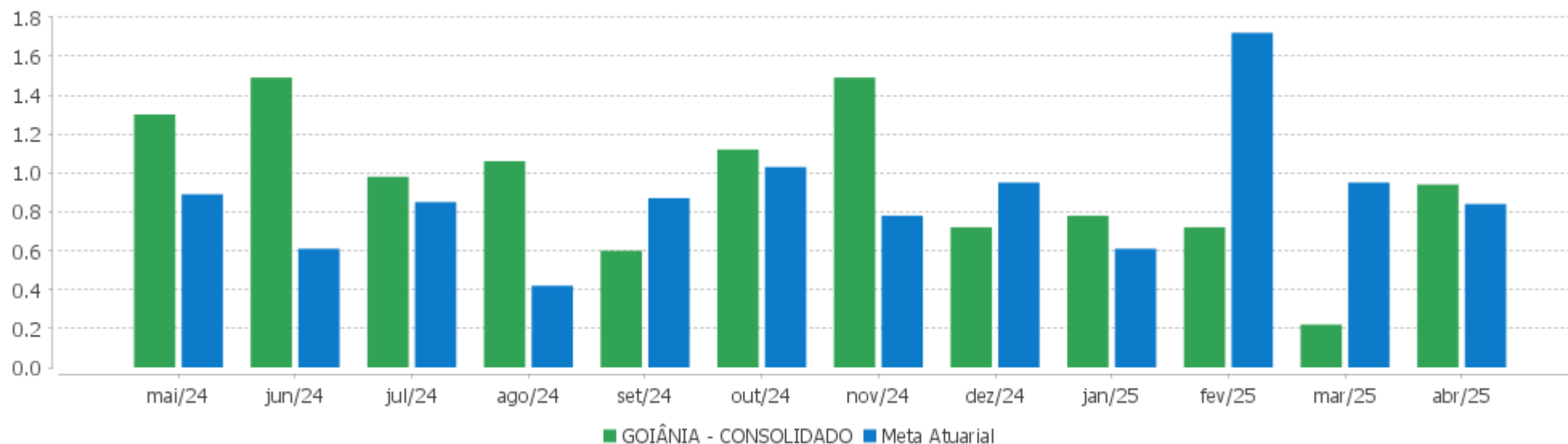


Patrimônio Líquido



EXTRATO CONSOLIDADO DE ATIVOS

Rentabilidades Mensais - 12 últimos meses



EXTRATO CONSOLIDADO DE ATIVOS

Performance dos Fundos

Fundo Variação da Estratégia	No Mês	No Ano	3 meses	6 meses	12 meses	24 meses	36 meses
LETRA FINANCEIRA - BSAF - BCO SAFRA SA 8,5570 % a.a Var. IPCA p.p.	1,41 0,98	5,28 2,80	4,02 1,70	7,69 4,27	14,37 8,84	29,20 19,78	
LETRA FINANCEIRA - BTG LF002308FEJ SA 6,34 % a.a Var. IPCA p.p.	0,97 0,54	4,45 1,97	3,64 1,32	6,39 2,98	11,65 6,12		
LETRA FINANCEIRA - DAYC - BCO DAYCOVAL SA 6,55 % a.a Var. IPCA p.p.	1,03 0,60	4,65 2,17	3,57 1,25	6,67 3,25	12,32 6,79		
LETRA FINANCEIRA - BTG LFSN2300WPT SA 6,42 % a.a Var. IPCA p.p.	0,97 0,54	4,26 1,79	3,46 1,15	6,20 2,79	11,28 5,75		
LETRA FINANCEIRA - BTG LFSN2300PM9 SA 6,90 % a.a Var. IPCA p.p.	1,01 0,58	4,71 2,23	3,72 1,41	6,73 3,31	12,64 7,11	25,14 15,72	
LETRA FINANCEIRA - BTG LFSN2300CNL SA 7,32 % a.a Var. IPCA p.p.	1,04 0,61	4,55 2,07	3,67 1,35	6,63 3,22	12,90 7,37	25,85 16,43	
LETRA FINANCEIRA - BTG LF002400467 SA 6,10 % a.a Var. IPCA p.p.	0,95 0,52	4,16 1,68	3,39 1,08	6,05 2,63	11,18 5,65		
LETRA FINANCEIRA - BTG LFSN2300FW9 SA 7,32 % a.a Var. IPCA p.p.	1,02 0,59	4,72 2,24	3,81 1,50	6,81 3,40	13,26 7,73	26,28 16,86	
LETRA FINANCEIRA - BSAF - BCO SAFRA SA 8,4052 % a.a Var. IPCA p.p.	1,33 0,90	5,24 2,76	3,95 1,64	7,62 4,20	14,26 8,73	28,76 19,34	
LETRA FINANCEIRA - BANCO OURINVEST SA 6,80% a.a Var. IPCA p.p.	1,07 0,64	4,80 2,32	3,61 1,29	6,77 3,36			
NTN-B 150830 (6,202000%) Var. IPCA p.p.	0,98 0,55	4,50 2,02	3,61 1,29	6,49 3,08	12,19 6,66	23,52 14,10	
NTN-B 150830 (5,460000%) Var. IPCA p.p.	0,92 0,49	4,27 1,79	3,44 1,12	6,13 2,72	11,24 5,71	21,89 12,47	
NTN-B 150826 (5,920000%) Var. IPCA p.p.	0,96 0,53	4,41 1,93	3,54 1,23	6,35 2,94	11,72 6,19	22,92 13,50	36,02 22,02
NTN-B 150545 (4,816000%) Var. IPCA p.p.	0,87 0,44	4,06 1,58	3,29 0,97	5,82 2,41	10,56 5,03	20,54 11,12	32,00 17,99
NTN-B 150850 (6,110000%) Var. IPCA p.p.	0,97 0,54	4,47 1,99	3,59 1,27	6,45 3,03	11,92 6,39	23,31 13,89	
NTN-B 150545 (6,090000%) Var. IPCA p.p.	0,97 0,54	4,46 1,99	3,58 1,27	6,44 3,02	11,90 6,37	23,26 13,84	
NTN-B 150826 (5,700000%)	0,94	4,34	3,49	6,25	11,49	22,41	35,17

EXTRATO CONSOLIDADO DE ATIVOS

Fundo Variação da Estratégia	No Mês	No Ano	3 meses	6 meses	12 meses	24 meses	36 meses
Var. IPCA p.p.	0,51	1,86	1,18	2,83	5,96	12,99	21,17
NTN-B 150826 (6,240000%) Var. IPCA p.p.	0,98 0,55	4,51 2,03	3,62 1,30	6,51 3,09	12,10 6,57	23,61 14,19	
NTN-B 150535 (7,400000%) Var. IPCA p.p.	1,07 0,64	4,88 2,40	3,88 1,56	7,06 3,65	13,27 7,74		
NTN-B 150830 (5,751000%) Var. IPCA p.p.	0,94 0,51	4,36 1,88	3,50 1,19	6,27 2,86	11,54 6,01	22,59 13,17	35,44 21,44
NTN-B 150826 (5,710000%) Var. IPCA p.p.	0,94 0,51	4,34 1,87	3,49 1,18	6,25 2,84	11,50 5,97	22,43 13,01	35,21 21,21
NTN-B 150535 (5,950000%) Var. IPCA p.p.	0,96 0,53	4,42 1,94	3,55 1,23	6,37 2,95	11,75 6,22	23,11 13,68	36,26 22,26
NTN-B 150840 (5,591000%) Var. IPCA p.p.	0,93 0,50	4,31 1,83	3,47 1,15	6,19 2,78	11,37 5,84	22,31 12,88	34,92 20,92
NTN-B 150830 (5,610000%) Var. IPCA p.p.	0,93 0,50	4,31 1,83	3,47 1,16	6,20 2,79	11,39 5,86	22,26 12,84	34,90 20,89
NTN-B 150830 (6,120000%) Var. IPCA p.p.	0,97 0,54	4,47 2,00	3,59 1,27	6,45 3,04	11,93 6,40	23,33 13,91	
NTN-B 150535 (6,140000%) Var. IPCA p.p.	0,97 0,54	4,48 2,00	3,59 1,28	6,46 3,05	11,95 6,42	23,38 13,96	
NTN-B 150826 (5,790100%) Var. IPCA p.p.	0,95 0,52	4,37 1,89	3,51 1,20	6,29 2,88	11,58 6,05	22,62 13,20	35,52 21,52
NTN-B 150830 (5,986000%) Var. IPCA p.p.	0,96 0,53	4,43 1,95	3,56 1,24	6,39 2,97	11,79 6,26	23,14 13,72	36,34 22,34
NTN-B 150535 (6,100000%) Var. IPCA p.p.	0,97 0,54	4,47 1,99	3,58 1,27	6,44 3,03	13,50 7,97	23,29 13,86	
NTN-B 150545 (5,634300%) Var. IPCA p.p.	0,94 0,51	4,32 1,84	3,48 1,16	6,22 2,80	11,42 5,89	22,45 13,02	35,13 21,13
NTN-B 150535 (6,360000%) Var. IPCA p.p.	0,99 0,56	4,55 2,07	3,64 1,33	6,56 3,15	12,18 6,65	24,06 14,64	37,90 23,90
NTN-B 150525 (6,030000%) Var. IPCA p.p.	0,96 0,53	4,44 1,97	3,57 1,25	6,40 2,99	11,83 6,30	23,15 13,73	
NTN-B 150535 (6,441000%) Var. IPCA p.p.	1,00 0,57	4,58 2,10	3,66 1,35	6,60 3,19	10,99 5,46	24,08 14,65	
SAFRA SOBERANO REGIME PRÓPRIO FIF % do CDI	1,02 96,75	4,04 99,17	2,96 97,75	5,77 98,35	11,33 98,98	24,86 98,68	41,47 98,91
FIDC ITALIA SENIOR	0,74	2,35	1,96	3,45	3,53	293,96	242,10

EXTRATO CONSOLIDADO DE ATIVOS

Fundo Variação da Estratégia	No Mês	No Ano	3 meses	6 meses	12 meses	24 meses	36 meses
% do CDI	69,69	57,69	64,60	58,77	30,83	1.167,06	577,40
ITAÚ INSTITUCIONAL RENDA FIXA REFERENCIADO DI FIF RESP LIMITADA	1,06	4,14	3,06	5,87	11,62	26,42	43,66
% do CDI	100,53	101,69	101,04	100,04	101,50	104,88	104,12
BRADESCO FIF RENDA FIXA REFERENCIADA DI PREMIUM - RESP LIMITADA	1,05	4,18	3,09	5,93	11,82	26,77	44,19
% do CDI	99,85	102,60	101,86	100,99	103,24	106,28	105,38
BB PREV RF REF DI LP PERFIL FIC FI	1,04	4,17	3,04	5,85	11,54	25,37	42,13
% do CDI	98,05	102,44	100,32	99,65	100,80	100,72	100,48
BB PREV RF FLUXO FIC	0,96	3,75	2,78	5,35	10,36	22,75	37,80
% do CDI	91,39	92,03	91,56	91,18	90,45	90,32	90,15
CAIXA BRASIL FIF RENDA FIXA REFERENCIADO DI LONGO PRAZO - RESP LIMITADA	1,05	4,18	3,07	5,90	11,61	26,01	42,87
% do CDI	99,73	102,74	101,35	100,49	101,45	103,28	102,23
BB AÇÕES SMALL CAPS FIC DE FI	8,28	18,31	11,25	-1,40	-7,21	3,85	-19,15
Var. SMALL CAP p.p.	-0,20	0,21	-0,05	-5,37	-7,28	-8,59	-9,24
FIA CAIXA SMALL CAPS ATIVO	7,56	16,30	9,81	2,53	-1,87	9,06	-12,96
Var. SMALL CAP p.p.	-0,91	-1,80	-1,49	-1,45	-1,94	-3,38	-3,05
SANTANDER FIC FI SELECAO TOP ACOES	4,65	13,30	7,89	4,20	7,44	17,86	6,68
Var. IBOVESPA p.p.	0,96	1,01	0,81	0,07	0,18	-11,48	-18,52
BB AÇÕES SELEÇÃO FATORIAL FIC FI	4,55	4,79	1,80	-1,73	-0,01	14,11	3,40
Var. IBOVESPA p.p.	0,86	-7,50	-5,28	-5,85	-7,27	-15,23	-21,80
ITAÚ OLIMPO FIC FIA	5,78	14,53	8,52	4,35	5,14	14,17	-1,60
Var. IBOVESPA p.p.	2,09	2,24	1,44	0,22	-2,12	-15,17	-26,81
FIC FIA CAIXA MULTIGESTOR	7,54	13,41	8,63	2,13	1,90	17,78	6,94
Var. IBOVESPA p.p.	3,85	1,12	1,55	-1,99	-5,37	-11,55	-18,26
FIA CAIXA INSTITUCIONAL BDR NÍVEL I	0,47	-15,42	-11,64	-4,40	22,80	65,03	69,63
Var. Global BDRX p.p.	0,26	0,09	0,14	-0,17	-0,87	-3,26	-4,90
PLURAL FIA BDR NÍVEL I	0,96	-8,94	-8,15	-2,37	19,72	57,48	59,07
Var. Global BDRX p.p.	0,75	6,57	3,63	1,86	-3,95	-10,81	-15,47
SAFRA CONSUMO AMERICANO FIA BDR-NÍVEL I PB	-0,02	-15,51	-11,38	-5,38	17,72	43,20	45,77
Var. Global BDRX p.p.	-0,23	0,00	0,40	-1,15	-5,95	-25,09	-28,76
BRADESCO INSTITUCIONAL FIA BDR NÍVEL I	-0,26	-13,98	-10,36	-4,17	22,00	53,93	56,23
Var. S&P 500 p.p.	1,91	-0,54	0,12	0,20	0,95	2,73	1,13
BB AÇÕES GLOBAIS INSTITUCIONAL BDR NÍVEL I FIA	-0,35	-16,17	-12,97	-6,05	16,98	49,42	52,04
Var. MSCI USA Extended ESG p.p.	1,76	-2,05	-1,79	-1,12	-3,17	-0,24	0,48
BB MULT NORDEA INVESTIMENTO NO EXTERIOR FI	-0,51	-2,64	-2,11	0,46	19,03	28,74	31,58
Var. MSCI ACWI p.p.	0,15	6,79	4,76	2,34	-1,56	-15,32	-15,16
SANTANDER GLOBAL EQUITIES DÓLAR MASTER MULTIMERCADO IE CIC FIF RESP LIMITADA	0,23	-9,90	-7,78	-2,15	19,26	44,48	46,31

EXTRATO CONSOLIDADO DE ATIVOS

Fundo Variação da Estratégia	No Mês	No Ano	3 meses	6 meses	12 meses	24 meses	36 meses
Var. MSCI ACWI p.p.	0,89	-0,47	-0,91	-0,27	-1,32	0,42	-0,43
FI CAIXA INDEXA BOLSA AMERICANA MULTIMERCADO LP	-0,63	-4,12	-6,59	-0,25	15,38	48,08	63,39
Var. S&P 500 (Moeda Original) p.p.	0,13	1,19	1,22	2,14	4,79	14,51	28,61
SAFRA S&P REAIS PB FIF	-0,66	-4,19	-6,61	-0,38	14,94	46,93	61,90
Var. S&P 500 (Moeda Original) p.p.	0,11	1,12	1,19	2,01	4,35	13,37	27,12
ITAÚ PRIVATE MULTIMERCADO SP500 BRL FIF CIC RESP LIMITADA	-0,64	-4,08	-6,55	-0,14	15,60	48,16	63,58
Var. S&P 500 (Moeda Original) p.p.	0,13	1,23	1,26	2,25	5,01	14,59	28,80
CONQUEST FIP EMPRESAS EMERGENTES	0,13	0,13	0,13	0,13	0,13	0,13	0,13
% do CDI	11,99	3,11	4,17	2,16	1,11	0,50	0,30
ÁQUILLA FI IMOBILIÁRIO - FII	-0,13	-0,52	-0,37	-0,76	-4,00	-5,52	-6,31
Var. IFIX p.p.	-3,14	-10,03	-13,35	-7,25	-4,91	-24,92	-27,63
GOIÂNIA - CONSOLIDADO	0,94	2,69	1,90	4,97	12,04	26,76	35,34
Var. IPCA + 5,21% p.p.	0,10	-1,47	-1,64	-1,00	1,03	5,69	2,65
CDI	1,06	4,07	3,03	5,87	11,45	25,19	41,93
IBOVESPA	3,69	12,29	7,08	4,13	7,26	29,34	25,21
INPC + 6,00%	0,95	4,42	3,89	6,25	11,61	22,10	34,36
IPCA + 6,00%	0,90	4,42	3,72	6,35	11,84	22,89	35,68

EXTRATO CONSOLIDADO DE ATIVOS

Cotização e Taxas

Fundo	Aplicação		Resgate		Taxas	
	Cotização	Liquidação	Cotização	Liquidação	Performance	Administração
BB AÇÕES GLOBAIS INSTITUCIONAL BDR NÍVEL I FIA	D+1 du	D+0	D+1 du	D+4 du		1,00
BB AÇÕES SELEÇÃO FATORIAL FIC FI	D+1 du	D+0	D+1 du	D+3 du		2,00
BB AÇÕES SMALL CAPS FIC DE FI	D+1 du	D+0	D+1 du	D+3 du		2,00
BB MULT NORDEA INVESTIMENTO NO EXTERIOR FI	D+1 du	D+0	D+1 du	D+5 du		0,08
BB PREV RF FLUXO FIC	D+0	D+0	D+0	D+0		1,00
BB PREV RF REF DI LP PERFIL FIC FI	D+0	D+0	D+0	D+0		0,20
BRABESCO FIF RENDA FIXA REFERENCIADA DI PREMIUM - RESP LIMITADA	D+0	D+0	D+0	D+0		0,20
BRABESCO INSTITUCIONAL FIA BDR NÍVEL I			D+1 du	D+4 du		0,80
CAIXA BRASIL FIF RENDA FIXA REFERENCIADO DI LONGO PRAZO - RESP LIMITADA	D+0	D+0	D+0	D+0		0,20
CONQUEST FIP EMPRESAS EMERGENTES	Não se aplica	Não se aplica				
FI CAIXA INDEXA BOLSA AMERICANA MULTIMERCADO LP	D+0	D+0	D+0	D+1 du		1,20
FIA CAIXA INSTITUCIONAL BDR NÍVEL I	D+1 du	D+0	D+1 du	D+3 du		0,70
FIA CAIXA SMALL CAPS ATIVO	D+1 du	D+0	D+1 du	D+3 du		1,50
FIC FIA CAIXA MULTIGESTOR	D+1 du	D+0	D+23 du	D+25 du		1,50
FIDC ITALIA SENIOR	Não se aplica	Não se aplica				
ITAÚ INSTITUCIONAL RENDA FIXA REFERENCIADO DI FIF RESP LIMITADA			D+0	D+0		0,18
ITAÚ OLIMPO FIC FIA			D+1 du	D+3 du	O ADMINISTRADOR RECEBERÁ TAXA DE PERFORMANCE EQUIVALENTE A 20% DA RENTABILIDADE DO FUNDO QUE EXCEDER A 100% DA VARIAÇÃO DO	1,50

EXTRATO CONSOLIDADO DE ATIVOS

Fundo	Aplicação		Resgate		Taxas	
	Cotização	Liquidação	Cotização	Liquidação	Performance	Administração
					IBOVESPA, APURADO PELA B3.	
ITAÚ PRIVATE MULTIMERCADO SP500 BRL FIF CIC RESP LIMITADA	D+0	D+0	D+0	D+1 du		1,00
PLURAL FIA BDR NÍVEL I	D+0	D+1	D+3	D+5		
SAFRA CONSUMO AMERICANO FIA BDR-NÍVEL I PB	D+1 du	D+0	D+1 du	D+4 du		1,50
SAFRA S&P REAIS PB FIF	D+1 du	D+0	D+1 du	D+2 du		1,00
SAFRA SOBERANO REGIME PRÓPRIO FIF			D+0	D+0		0,10
SANTANDER FIC FI SELECAO TOP ACOES	D+1 du	D+0	D+1 du	D+3 du		2,00
SANTANDER GLOBAL EQUITIES DÓLAR MASTER MULTIMERCADO IE CIC FIF RESP LIMITADA	D+1 du	D+0	D+1 du	D+8 du		1,00
ÁQUILLA FI IMOBILIÁRIO - FII	Não se aplica	Não se aplica				

EXTRATO CONSOLIDADO DE ATIVOS

Indexadores

Renda Fixa

Indexador	No Mês	No Ano	3 meses	6 meses	12 meses	24 meses	36 meses	48 meses	60 meses
IRF-M 1	1,23	4,60	3,28	5,94	11,11	24,40	40,96	48,90	52,37
IRF-M 1+	3,86	9,54	5,93	5,09	7,20	20,79	36,58	35,10	37,04
IRF-M TOTAL	2,99	7,76	5,05	5,42	8,52	21,76	37,48	39,15	41,85
IMA-B 5	1,76	4,92	2,98	5,00	9,37	18,58	30,05	42,34	55,04
IMA-B 5+	2,33	6,12	5,66	1,25	1,40	8,34	17,14	17,11	29,17
IMA-B TOTAL	2,09	5,62	4,50	2,87	4,55	12,73	22,63	28,38	40,78
IMA-GERAL TOTAL	1,68	5,24	3,79	4,95	9,06	21,02	35,06	41,74	48,28
IDKA 2	1,90	5,06	2,95	5,04	9,08	18,23	29,29	41,27	54,57
IDKA 20	0,72	3,91	6,41	-5,54	-9,43	-3,09	3,35	-5,93	6,88
CDI	1,06	4,07	3,03	5,87	11,45	25,19	41,93	51,98	55,24

Renda Variável

Indexador	No Mês	No Ano	3 meses	6 meses	12 meses	24 meses	36 meses	48 meses	60 meses
IBOVESPA	3,69	12,29	7,08	4,13	7,26	29,34	25,21	13,60	67,77
IBRX 100	3,33	11,78	6,54	3,77	6,88	29,49	23,28	10,76	67,52
IBRX 50	2,55	10,73	5,64	3,49	6,70	30,28	24,95	13,15	73,61
SMALL CAP	8,47	18,10	11,30	3,97	0,07	12,44	-9,91	-28,66	11,22
Índice Consumo - ICON	12,67	21,77	19,52	6,24	7,96	14,45	-16,75	-42,27	-25,39
Índice Dividendos - IDIV	3,88	10,30	6,57	4,84	12,29	36,73	40,18	45,45	99,30

EXTRATO CONSOLIDADO DE ATIVOS

Investimentos Estruturados

Indexador	No Mês	No Ano	3 meses	6 meses	12 meses	24 meses	36 meses	48 meses	60 meses
S&P 500	-2,17	-13,44	-10,48	-4,37	21,05	51,20	55,10	39,53	99,45

Investimentos Imobiliários

Indexador	No Mês	No Ano	3 meses	6 meses	12 meses	24 meses	36 meses	48 meses	60 meses
IFIX	3,01	9,51	12,98	6,49	0,91	19,40	21,32	19,28	31,08

Investimentos no Exterior

Indexador	No Mês	No Ano	3 meses	6 meses	12 meses	24 meses	36 meses	48 meses	60 meses
MSCI ACWI	-0,66	-9,43	-6,87	-1,88	20,58	44,06	46,74	24,42	77,74

Indicadores Econômicos

Indexador	No Mês	No Ano	3 meses	6 meses	12 meses	24 meses	36 meses	48 meses	60 meses
IPCA	0,43	2,48	2,32	3,41	5,53	9,42	14,00	27,83	36,47
INPC	0,48	2,49	2,49	3,32	5,32	8,72	12,89	26,96	36,60
IGPM	0,24	1,23	0,96	3,50	8,50	5,21	2,93	18,02	55,80
SELIC	1,06	4,07	3,03	5,87	11,45	25,19	41,93	51,97	55,24

Meta Atuarial

Indexador	No Mês	No Ano	3 meses	6 meses	12 meses	24 meses	36 meses	48 meses	60 meses
IPCA + 4,00%	0,74	3,78	3,26	5,38	9,73	18,31	28,18	49,45	65,88
IPCA + 5,00%	0,82	4,10	3,49	5,87	10,78	20,59	31,89	55,26	73,97
IPCA + 5,50%	0,86	4,26	3,61	6,11	11,31	21,74	33,78	58,23	78,13
IPCA + 5,89%	0,89	4,38	3,70	6,29	11,72	22,64	35,26	60,57	81,44
IPCA + 6,00%	0,90	4,42	3,72	6,35	11,84	22,89	35,68	61,23	82,38
INPC + 4,00%	0,79	3,79	3,43	5,28	9,51	17,56	26,93	48,44	66,04
INPC + 6,00%	0,95	4,42	3,89	6,25	11,61	22,10	34,36	60,14	82,55

EXTRATO CONSOLIDADO DE ATIVOS

Curva x Mercado

Ativo	Financeiro Curva (R\$)	Taxa Curva (%)	Financeiro Mercado (R\$)	Taxa Mercado (%)	Diferença (R\$)
NTN-B 150525 (6,030000%)	65.175.752,88	6,030000	65.114.014,61	8,586400	-61.738,27
NTN-B 150535 (5,950000%)	13.148.226,41	5,950000	11.837.797,52	7,465100	-1.310.428,89
NTN-B 150535 (6,100000%)	17.009.574,64	6,100000	15.476.979,10	7,465100	-1.532.595,54
NTN-B 150535 (6,140000%)	91.685.470,52	6,140000	83.659.346,46	7,465100	-8.026.124,06
NTN-B 150535 (6,360000%)	11.379.645,34	6,360000	10.541.077,65	7,465100	-838.567,69
NTN-B 150535 (6,441000%)	62.841.746,35	6,441000	58.561.542,52	7,465100	-4.280.203,83
NTN-B 150535 (7,400000%)	51.574.031,61	7,400000	51.345.923,89	7,465100	-228.107,72
NTN-B 150545 (4,816000%)	19.769.703,91	4,816000	14.932.361,53	7,385400	-4.837.342,38
NTN-B 150545 (5,634300%)	125.340.307,18	5,634300	103.946.050,19	7,385400	-21.394.256,99
NTN-B 150545 (6,090000%)	18.888.356,89	6,090000	16.473.637,46	7,385400	-2.414.719,43
NTN-B 150826 (5,700000%)	2.839.906,98	5,700000	2.730.699,26	9,055500	-109.207,72
NTN-B 150826 (5,710000%)	6.825.008,08	5,710000	6.563.336,64	9,055500	-261.671,44
NTN-B 150826 (5,790100%)	23.921.836,01	5,790100	23.026.555,64	9,055500	-895.280,37
NTN-B 150826 (5,920000%)	16.644.377,32	5,920000	16.046.150,78	9,055500	-598.226,54
NTN-B 150826 (6,240000%)	9.935.280,91	6,240000	9.614.519,90	9,055500	-320.761,01
NTN-B 150830 (5,460000%)	10.691.117,80	5,460000	9.823.150,18	7,453100	-867.967,62
NTN-B 150830 (5,610000%)	16.585.077,56	5,610000	15.334.743,17	7,453100	-1.250.334,39
NTN-B 150830 (5,751000%)	29.643.101,14	5,751000	27.575.108,32	7,453100	-2.067.992,82
NTN-B 150830 (5,986000%)	16.679.678,56	5,986000	15.673.324,70	7,453100	-1.006.353,86
NTN-B 150830 (6,120000%)	31.517.835,60	6,120000	29.786.602,86	7,453100	-1.731.232,74
NTN-B 150830 (6,202000%)	11.031.057,22	6,202000	10.461.740,66	7,453100	-569.316,56
NTN-B 150840 (5,591000%)	108.825.336,17	5,591000	92.144.888,98	7,367000	-16.680.447,19
NTN-B 150850 (6,110000%)	86.109.731,06	6,110000	74.796.990,92	7,293000	-11.312.740,14

EXTRATO CONSOLIDADO DE ATIVOS

Movimentações

APR	Data	Ativo	Aplicação	Resgate	Quantidade	Valor Cota
23	16/04/2025	ITAÚ INSTITUCIONAL RENDA FIXA REFERENCIADO DI FIF RESP LIMITADA	35.000.000,00	0,00	7.048,85464000	4.965,3456900000
22	17/04/2025	ITAÚ INSTITUCIONAL RENDA FIXA REFERENCIADO DI FIF RESP LIMITADA	3.000.000,00	0,00	603,86372000	4.968,0083170000
28	17/04/2025	ITAÚ INSTITUCIONAL RENDA FIXA REFERENCIADO DI FIF RESP LIMITADA	13.000.000,00	0,00	2.616,74280000	4.968,0083170000
20	17/04/2025	ITAÚ INSTITUCIONAL RENDA FIXA REFERENCIADO DI FIF RESP LIMITADA	3.000.000,00	0,00	603,86372000	4.968,0083170000
19	22/04/2025	ITAÚ INSTITUCIONAL RENDA FIXA REFERENCIADO DI FIF RESP LIMITADA	0,00	300.000,03	60,35432000	4.970,6472150000
25	24/04/2025	BB PREV RF FLUXO FIC	0,00	4.341,79	1.404,78042500	3,0907250160
24	25/04/2025	BB PREV RF FLUXO FIC	4.848,00	0,00	1.567,81287200	3,0922057630
29	25/04/2025	ITAÚ INSTITUCIONAL RENDA FIXA REFERENCIADO DI FIF RESP LIMITADA	13.000.000,00	0,00	2.611,23388697	4.978,4893130000
18	25/04/2025	ITAÚ INSTITUCIONAL RENDA FIXA REFERENCIADO DI FIF RESP LIMITADA	2.300.000,00	0,00	461,98753000	4.978,4893130000
27	25/04/2025	ITAÚ INSTITUCIONAL RENDA FIXA REFERENCIADO DI FIF RESP LIMITADA	3.000.000,00	0,00	602,59243000	4.978,4893130000
17	29/04/2025	ITAÚ INSTITUCIONAL RENDA FIXA REFERENCIADO DI FIF RESP LIMITADA	0,00	1.200.000,02	240,78692000	4.983,6595770000
26	29/04/2025	ITAÚ INSTITUCIONAL RENDA FIXA REFERENCIADO DI FIF RESP LIMITADA	0,00	16.069.776,30	3.224,49318000	4.983,6595770000
21	29/04/2025	ITAÚ INSTITUCIONAL RENDA FIXA REFERENCIADO DI FIF RESP LIMITADA	0,00	42.000.000,04	8.427,54193000	4.983,6595770000
Total			72.304.848,00	59.574.118,18		

EXTRATO CONSOLIDADO DE ATIVOS

Análise de Risco

Horizonte: 21 dias / Nível de Confiança: 95,0%

Value-At-Risk (R\$): 17.979.189,85

Value-At-Risk: 1,20%

	Volatilidade ⁽¹⁾	VaR ⁽²⁾	Limite ⁽⁵⁾	CVaR ⁽³⁾	Sharpe	Rent.	Valor(R\$)	% Carteira
Artigo 7º	0,74	0,15	5,00	0,00	-0,09	0,99	1.254.686.267,91	83,70
Artigo 8º	19,94	9,64	20,00	0,12	0,27	6,35	40.208.574,46	2,68
Artigo 9º	38,61	8,14	20,00	0,53	-0,02	0,11	110.834.883,84	7,39
Artigo 10º	52,08	10,74	20,00	0,55	-0,03	-0,69	80.913.687,37	5,40
Artigo 11º	0,47	0,03	20,00	-0,00	-2,52	-0,13	12.420.669,13	0,83
GOIÂNIA - CONSOLIDADO		1,20		1,20			1.499.064.082,71	100,00

Renda Fixa

Value-At-Risk: 0,15%

Artigo 7º I, Alínea a

Ativo	Volatilidade ⁽¹⁾	VaR ⁽²⁾	CVaR ⁽³⁾	BVaR ⁽⁴⁾	Sharpe	Rent.	Valor(R\$)	% Carteira
NTN-B 150525 (6,030000%)	0,05	0,20	0,00	0,22	-1,75	0,96	65.175.752,88	4,35
NTN-B 150826 (5,700000%)	0,05	0,20	-0,00	0,22	-2,21	0,94	2.839.906,98	0,19
NTN-B 150826 (5,710000%)	0,05	0,20	-0,00	0,22	-2,20	0,94	6.825.008,08	0,46
NTN-B 150826 (5,790100%)	0,05	0,20	-0,00	0,22	-2,08	0,95	23.921.836,01	1,60
NTN-B 150826 (5,920000%)	0,05	0,20	-0,00	0,22	-1,89	0,96	16.644.377,32	1,11
NTN-B 150826 (6,240000%)	0,05	0,20	-0,00	0,22	-1,43	0,98	9.935.280,91	0,66
NTN-B 150830 (5,460000%)	0,11	0,20	-0,00	0,22	-1,16	0,92	10.691.117,80	0,71
NTN-B 150830 (5,610000%)	0,05	0,20	-0,00	0,22	-2,34	0,93	16.585.077,56	1,11
NTN-B 150830 (5,751000%)	0,05	0,20	-0,00	0,22	-2,13	0,94	29.643.101,14	1,98
NTN-B 150830 (5,986000%)	0,05	0,20	-0,00	0,22	-1,79	0,96	16.679.678,56	1,11
NTN-B 150830 (6,120000%)	0,05	0,20	-0,00	0,22	-1,60	0,97	31.517.835,60	2,10
NTN-B 150830 (6,202000%)	0,05	0,20	-0,00	0,22	-1,48	0,98	11.031.057,22	0,74
NTN-B 150535 (5,950000%)	0,05	0,20	-0,00	0,22	-1,85	0,96	13.148.226,41	0,88
NTN-B 150535 (6,100000%)	0,05	0,20	-0,00	0,22	-1,63	0,97	17.009.574,64	1,13
NTN-B 150535 (6,140000%)	0,05	0,20	-0,00	0,22	-1,57	0,97	91.685.470,52	6,12

EXTRATO CONSOLIDADO DE ATIVOS

Ativo	Volatilidade ⁽¹⁾	VaR ⁽²⁾	CVaR ⁽³⁾	BVaR ⁽⁴⁾	Sharpe	Rent.	Valor(R\$)	% Carteira
NTN-B 150535 (6,360000%)	0,18	0,20	0,00	0,23	-0,37	0,99	11.379.645,34	0,76
NTN-B 150535 (6,441000%)	0,05	0,20	-0,00	0,22	-1,14	1,00	62.841.746,35	4,19
NTN-B 150535 (7,400000%)	0,05	0,20	-0,00	0,22	0,23	1,07	51.574.031,61	3,44
NTN-B 150840 (5,591000%)	0,05	0,20	-0,00	0,22	-2,37	0,93	108.825.336,17	7,26
NTN-B 150545 (4,816000%)	0,05	0,20	-0,00	0,22	-3,49	0,87	19.769.703,91	1,32
NTN-B 150545 (5,634300%)	0,05	0,20	-0,00	0,22	-2,30	0,94	125.340.307,18	8,36
NTN-B 150545 (6,090000%)	0,05	0,20	-0,00	0,22	-1,65	0,97	18.888.356,89	1,26
NTN-B 150850 (6,110000%)	0,05	0,20	-0,00	0,22	-1,62	0,97	86.109.731,06	5,74
Sub-total	0,05	0,20	-0,00		-1,79	0,96	848.062.160,14	56,57

Artigo 7º I, Alínea b

Ativo	Volatilidade ⁽¹⁾	VaR ⁽²⁾	CVaR ⁽³⁾	BVaR ⁽⁴⁾	Sharpe	Rent.	Valor(R\$)	% Carteira
SAFRA SOBERANO REGIME PRÓPRIO FIF	0,05	0,04	-0,00	0,04	-0,75	1,02	15.092.225,05	1,01
Sub-total	0,05	0,04	-0,00		-0,75	1,02	15.092.225,05	1,01

Artigo 7º III, Alínea a

Ativo	Volatilidade ⁽¹⁾	VaR ⁽²⁾	CVaR ⁽³⁾	BVaR ⁽⁴⁾	Sharpe	Rent.	Valor(R\$)	% Carteira
BB PREV RF FLUXO FIC	0,02	0,03	-0,00	0,02	-5,71	0,96	400.252,00	0,03
BB PREV RF REF DI LP PERFIL FIC FI	0,02	0,08	0,00	0,07	-0,98	1,04	22.752.343,71	1,52
BRADESCO FIF RENDA FIXA REFERENCIADA DI PREMIUM - RESP LIMITADA	0,02	0,04	-0,00	0,03	-0,09	1,05	27.324.673,45	1,82
CAIXA BRASIL FIF RENDA FIXA REFERENCIADO DI LONGO PRAZO - RESP LIMITADA	0,05	0,04	-0,00	0,03	-0,05	1,05	28.641.274,56	1,91
ITAÚ INSTITUCIONAL RENDA FIXA REFERENCIADO DI FIF RESP LIMITADA	0,02	0,05	-0,00	0,04	0,23	1,06	25.393.428,96	1,69
Sub-total	0,01	0,05	-0,00		-0,31	1,05	104.511.972,68	6,97

Artigo 7º IV

Ativo	Volatilidade ⁽¹⁾	VaR ⁽²⁾	CVaR ⁽³⁾	BVaR ⁽⁴⁾	Sharpe	Rent.	Valor(R\$)	% Carteira
LETRA FINANCEIRA - BANCO OURINVEST SA 6,80% a.a	3,78	0,25	-0,00	0,30	0,00	1,07	17.106.708,25	1,14
LETRA FINANCEIRA - BSAF - BCO SAFRA SA 8,4052 % a.a	0,50	0,28	-0,00	0,34	0,55	1,33	18.516.847,60	1,24

EXTRATO CONSOLIDADO DE ATIVOS

Ativo	Volatilidade ⁽¹⁾	VaR ⁽²⁾	CVaR ⁽³⁾	BVaR ⁽⁴⁾	Sharpe	Rent.	Valor(R\$)	% Carteira
LETRA FINANCEIRA - BSAF - BCO SAFRA SA 8,5570 % a.a	0,79	0,20	-0,00	0,27	0,45	1,41	13.249.606,07	0,88
LETRA FINANCEIRA - BTG LF002308FEJ SA 6,34 % a.a	3,41	0,25	0,00	0,29	-0,03	0,97	34.977.440,39	2,33
LETRA FINANCEIRA - BTG LF002400467 SA 6,10 % a.a	7,73	0,24	0,00	0,28	-0,01	0,95	39.846.764,18	2,66
LETRA FINANCEIRA - BTG LFSN2300CNL SA 7,32 % a.a	0,11	0,26	0,00	0,28	-0,16	1,04	25.634.538,32	1,71
LETRA FINANCEIRA - BTG LFSN2300FW9 SA 7,32 % a.a	0,58	0,21	0,00	0,22	-0,06	1,02	25.672.085,43	1,71
LETRA FINANCEIRA - BTG LFSN2300PM9 SA 6,90 % a.a	0,08	0,21	-0,00	0,23	-0,61	1,01	25.074.052,31	1,67
LETRA FINANCEIRA - BTG LFSN2300WPT SA 6,42 % a.a	7,92	0,24	0,00	0,29	-0,01	0,97	26.684.634,24	1,78
LETRA FINANCEIRA - DAYC - BCO DAYCOVAL SA 6,55 % a.a	3,63	0,25	0,00	0,30	-0,01	1,03	59.434.705,47	3,96
Sub-total	3,06	0,14	0,00		-0,00	1,04	286.197.382,26	19,09

Artigo 7º V, Alínea a

Ativo	Volatilidade ⁽¹⁾	VaR ⁽²⁾	CVaR ⁽³⁾	BVaR ⁽⁴⁾	Sharpe	Rent.	Valor(R\$)	% Carteira
FIDC ITALIA SENIOR	2,60	0,13	0,00	0,13	-0,12	0,74	822.527,78	0,05
Sub-total	2,60	0,13	0,00		-0,12	0,74	822.527,78	0,05

Renda Variável

Value-At-Risk: 9,64%

Artigo 8º I

Ativo	Volatilidade ⁽¹⁾	VaR ⁽²⁾	CVaR ⁽³⁾	BVaR ⁽⁴⁾	Sharpe	Rent.	Valor(R\$)	% Carteira
BB AÇÕES SELEÇÃO FATORIAL FIC FI	18,83	7,01	0,02	2,71	0,19	4,55	8.129.817,07	0,54
BB AÇÕES SMALL CAPS FIC DE FI	27,64	13,75	0,01	3,21	0,26	8,28	2.942.215,88	0,20
FIA CAIXA SMALL CAPS ATIVO	21,79	11,75	0,03	1,16	0,30	7,56	8.923.232,12	0,60
FIC FIA CAIXA MULTIGESTOR	19,06	10,38	0,03	3,21	0,34	7,54	8.887.869,28	0,59
ITAÚ OLIMPO FIC FIA	19,38	9,34	0,02	1,50	0,24	5,78	6.861.138,31	0,46
SANTANDER FIC FI SELECAO TOP ACOES	18,49	8,27	0,01	1,57	0,19	4,65	4.464.301,80	0,30
Sub-total	19,94	9,64	0,12		0,27	6,35	40.208.574,46	2,68

Investimentos no Exterior

Value-At-Risk: 8,14%

Artigo 9º II

EXTRATO CONSOLIDADO DE ATIVOS

Ativo	Volatilidade ⁽¹⁾	VaR ⁽²⁾	CVaR ⁽³⁾	BVaR ⁽⁴⁾	Sharpe	Rent.	Valor(R\$)	% Carteira
BB MULT NORDEA INVESTIMENTO NO EXTERIOR FI	35,40	8,17	-0,02	12,41	-0,04	-0,51	18.437.862,95	1,23
SANTANDER GLOBAL EQUITIES DÓLAR MASTER MULTIMERCADO IE CIC FIF RESP LIMITADA	24,35	7,73	0,05	7,04	-0,03	0,23	13.788.783,64	0,92
Sub-total	26,20	6,95	0,03		-0,05	-0,19	32.226.646,59	2,15

Artigo 9º III

Ativo	Volatilidade ⁽¹⁾	VaR ⁽²⁾	CVaR ⁽³⁾	BVaR ⁽⁴⁾	Sharpe	Rent.	Valor(R\$)	% Carteira
BB AÇÕES GLOBAIS INSTITUCIONAL BDR NÍVEL I FIA	38,86	9,38	0,11	5,68	-0,04	-0,35	19.411.960,15	1,29
BRADESCO INSTITUCIONAL FIA BDR NÍVEL I	41,28	10,00	0,04	5,79	-0,03	-0,26	5.981.350,92	0,40
FIA CAIXA INSTITUCIONAL BDR NÍVEL I	47,50	11,00	0,27	1,48	-0,01	0,47	40.899.222,21	2,73
PLURAL FIA BDR NÍVEL I	38,64	10,35	0,05	3,86	-0,00	0,96	7.687.053,38	0,51
SAFRA CONSUMO AMERICANO FIA BDR-NÍVEL I PB	44,45	10,25	0,03	3,20	-0,02	-0,02	4.628.650,59	0,31
Sub-total	43,70	10,32	0,50		-0,02	0,23	78.608.237,25	5,24

Investimentos Estruturados

Value-At-Risk: 10,74%

Artigo 10º I

Ativo	Volatilidade ⁽¹⁾	VaR ⁽²⁾	CVaR ⁽³⁾	BVaR ⁽⁴⁾	Sharpe	Rent.	Valor(R\$)	% Carteira
FI CAIXA INDEXA BOLSA AMERICANA MULTIMERCADO LP	48,41	9,92	0,26	1,24	-0,03	-0,63	41.181.751,12	2,75
ITAÚ PRIVATE MULTIMERCADO SP500 BRL FIF CIC RESP LIMITADA	48,32	9,91	0,20	1,25	-0,04	-0,64	32.321.029,70	2,16
SAFRA S&P REAIS PB FIF	48,68	10,32	0,09	1,30	-0,04	-0,66	13.583.836,32	0,91
Sub-total	48,42	9,98	0,55		-0,03	-0,64	87.086.617,14	5,81

Artigo 10º II

Ativo	Volatilidade ⁽¹⁾	VaR ⁽²⁾	CVaR ⁽³⁾	BVaR ⁽⁴⁾	Sharpe	Rent.	Valor(R\$)	% Carteira
CONQUEST FIP EMPRESAS EMERGENTES	0,45	-0,01	-0,00	-0,03	-2,07	0,13	-6.172.929,77	-0,41
Sub-total	0,45	-0,01	-0,00		-2,07	0,13	-6.172.929,77	-0,41

Fundos Imobiliários

Value-At-Risk: 0,03%

EXTRATO CONSOLIDADO DE ATIVOS

Artigo 11º

Ativo	Volatilidade ⁽¹⁾	VaR ⁽²⁾	CVaR ⁽³⁾	BVaR ⁽⁴⁾	Sharpe	Rent.	Valor(R\$)	% Carteira
ÁQUILLA FI IMOBILIÁRIO - FII	0,47	0,03	-0,00	5,68	-2,52	-0,13	12.420.669,13	0,83
Sub-total	0,47	0,03	-0,00		-2,52	-0,13	12.420.669,13	0,83

(1) Volatilidade anualizada do ativo no período (%)

(2) VaR (Value-at-Risk): 21 dias com 95% de confiança (%)

(3) Component VaR: contribuição no risco da carteira (%)

(4) BVaR (Benchmark-Value at Risk): 21 dias com 95% de confiança (%)

(5) Limite Política de Investimentos (%)

EXTRATO CONSOLIDADO DE ATIVOS

Observações

-Referente ao mês de abril de 2025, vale observar que:

- O Instituto está com 23,38% do patrimônio líquido do fundo BB MULT NORDEA INVESTIMENTO NO EXTERIOR FI, percentual este superior ao permitido no Artigo 19 da Resolução CMN nº 4.963 de 25 de novembro de 2021;
- O Instituto está com -0,41% do patrimônio total alocado no Artigo 10º II, percentual este inferior ao limite mínimo estabelecido na Política de Investimentos;
- O fundo LETRA FINANCEIRA - BANCO OURINVEST SA 6,80% a.a não está aderente à Resolução CMN nº 4.963 de 25 de novembro de 2021;
- O fundo FIDC ITALIA SENIOR não está aderente à Resolução CMN nº 4.963 de 25 de novembro de 2021;
- O fundo CONQUEST FIP EMPRESAS EMERGENTES não está aderente à Resolução CMN nº 4.963 de 25 de novembro de 2021;
- O fundo ÁQUILLA FI IMOBILIÁRIO - FII não está aderente à Resolução CMN nº 4.963 de 25 de novembro de 2021.



Prefeitura de Goiânia

Instituto de Previdência dos Servidores do Município de Goiânia
Comite de Investimentos

COMITÊ DE INVESTIMENTOS
10ª REUNIÃO ORDINÁRIA/2025

Ata da **10ª Reunião Ordinária do Comitê de Investimentos**, realizada aos 20 (vinte) dias do mês de maio de 2025, às 14:00 horas, na Sala de Reuniões do GOIANIAPREV. **Pauta:** Votação da Ata da reunião anterior (9ª Reunião Ordinária - 07/05/2025). Apresentação do relatório consolidado com a avaliação e o desempenho das aplicações da carteira de investimentos no mês de abril/2025. Análise de fundos de investimentos. Análise de processos de credenciamento. Informação e análise dos cenários macroeconômicos e das expectativas de mercado, observados pelos membros do Comitê de Investimentos. Investimentos e desinvestimentos dos recursos da carteira do GOIANIAPREV. **Participantes:** Sra. Fernanda Martins dos Santos, Sra. Isabel Alves do Nascimento, Sr. Luis Fernando Xavier de Souza, Sr. Paulo Roberto Carrion de Sousa e a Sra. Walcrísia Cristina Ferreira Barbosa da Silva. **I - Votação da Ata da reunião anterior (9ª Reunião Ordinária - 07/05/2025).** O Presidente do Comitê de Investimentos Luis Fernando Xavier de Souza faz a abertura da reunião e apresenta a Ata da 9ª Reunião Ordinária, que depois de lida e achada em conformidade, foi aprovada por unanimidade dos membros presentes. **II - Apresentação do relatório consolidado com a avaliação e o desempenho das aplicações da carteira de investimentos no mês de abril/2025.** O relatório consolidado de abril/2025 foi disponibilizado previamente, por meio digital, aos membros do Comitê de Investimentos através do processo SEI nº 25.20.000001945-2. Foram analisados durante a reunião os principais dados do relatório, como os percentuais das classes de ativos da carteira, bem como dos artigos da Resolução CMN nº 4.963/2021, posicionadas no mês em questão e feita a comparação em relação à Política de Investimentos vigente. Em seguida, foram analisados pelos membros o portfólio de fundos de investimentos do GOIANIAPREV, as performances, objetivos, características, composição de carteira, rentabilidades e riscos de investimentos dos fundos. Sobre os principais indexadores do mercado, destaca-se que o indicador IMA-B teve um resultado de 2,09%, o IRF-M1 1,23% e o CDI 1,06%. O montante investido em NTN-B's ao final do mês de abril/2025 é de R\$ 848.062.160,14 (oitocentos e quarenta e oito milhões, sessenta e dois mil, cento e sessenta reais e quatorze centavos), o que equivale a 56,57% da carteira, fazendo com que o Tesouro Nacional figure em primeiro lugar entre os gestores de ativos, seguido de BTG Pactual (11,82%), Caixa Econômica Federal (8,54%) e Banco do Brasil (4,79%). Diante da análise da carteira de investimento do RPPS, constatou-se que a posição dos investimentos está de acordo com os parâmetros estabelecidos na Política de Investimentos, conforme a Resolução CMN nº 4.963/2021 e a Portaria nº 1.467/2022, para o mês de referência. O total dos ativos em março/2025 era de R\$ 1.472.033.524,65 (um bilhão, quatrocentos e setenta e dois milhões, trinta e três mil, quinhentos e vinte e quatro reais, sessenta e cinco centavos), passando em abril para um Patrimônio Líquido (PL) de R\$ 1.515.806.151,90 (um bilhão, quinhentos e quinze milhões, oitocentos e seis mil, cento e cinquenta e um reais e noventa centavos). Esses ativos estão distribuídos entre instituições financeiras devidamente credenciadas, em conformidade com as diretrizes normativas e as melhores práticas de alocação de recursos, garantindo uma gestão prudente e alinhada com as obrigações atuariais do RPPS. O enquadramento da carteira é com base na legislação vigente. A proposta de estratégia para o exercício é deliberada pelo colegiado e a carteira deve seguir a Política Anual de Investimentos, considerando limites mínimos e máximos. Conforme verificado por este Comitê de Investimentos, ao findar o mês de abril/2025, todas as alocações estavam enquadradas dentro dos limites definidos, exceto o fundo

CONQUEST FIP EMPRESAS EMERGENTES, que continua em situação de desenquadramento passivo. De acordo com relatório de investimentos do mês de abril/2025, disponível no Sistema LDB e encaminhado aos conselhos, observamos que a carteira do Instituto obteve uma rentabilidade de 0,94% durante o mês, acima da meta atuarial de 0,84%, em 0,10%. No ano, a carteira acumulou uma rentabilidade anual de 2,69%, em comparação com a meta atuarial perseguida de 4,17%. Isso significa que o GOIANIAPREV atingiu 64,50% da sua meta atuarial anual acumulada no período (janeiro a abril), ficando abaixo da meta estabelecida para o ano em -1,47%. Um dos fatores que influenciaram negativamente o resultado de abril/2025 foi a inflação, que atingiu 0,43% no mês, com o acumulado em 12 meses ficando em 3,93%. Esse índice é considerado elevado e aponta para a possibilidade de que a inflação supere a meta estabelecida pelo Banco Central (BC) para o ano. A alta inflação gerou preocupações no mercado, sendo um sinal de alerta para o Comitê de Política Monetária (COPOM), que revisou suas expectativas de inflação e ajustou a taxa de juros para 14,75%. Após análise realizada pelo Comitê de Investimentos, ficou evidenciado que a gestão dos recursos previdenciários está alinhada com as normas vigentes, destacando-se o cumprimento da Resolução CMN nº 4.963/2021 e a Portaria nº 1.467/2022. O patrimônio líquido acumulado em abril/2025, no valor de R\$ 1,515 bilhões, foi alocado de forma prudente, majoritariamente em ativos de renda fixa, garantindo a segurança dos recursos e atendendo às obrigações atuariais do regime previdenciário. A rentabilidade da carteira no mês foi considerada satisfatória, especialmente no contexto de alta inflação, com desempenho positivo, demonstrando uma boa gestão de recursos. Em termos de risco, a carteira apresentou um perfil conservador, com baixos níveis de risco de mercado, crédito e liquidez, reforçando a solidez da alocação dos recursos. Os membros do Comitê de Investimentos, por unanimidade, reiteram a ressalva contida em Atas de reuniões anteriores, destacando que as alocações em Letras Financeiras realizadas pelo GOIANIAPREV não foram submetidas à análise prévia desse órgão colegiado para qualquer manifestação, não tendo, portanto, nenhuma análise ou sugestão do Comitê de Investimentos que viesse a respaldar o GOIANIAPREV na realização de tais alocações. Observa-se no relatório de investimentos de abril/2025 que o percentual investido em Letras Financeiras (Art. 7º, IV), no total de 19,09% da carteira, atende o limite fixado na alocação objetivo da Política de Investimentos para o exercício de 2025. Após a apresentação, o Comitê de Investimentos **aprovou o relatório de investimentos das aplicações financeiras do mês de abril/2025, com a ressalva acima apresentada atinente às Letras Financeiras.**

III - Análise de fundos de investimentos. A análise prévia das principais características e impressões referentes aos fundos RIO BRAVO PROTEÇÃO DINÂMICO FIF MULTIMERCADO e BRB CAPITAL FIC RENDA FIXA LP, elaborada pela LDB Consultoria, empresa de consultoria contratada pelo Instituto, foi disponibilizada por via digital aos membros do Comitê de Investimentos por meio dos Processos SEI nº 25.20.000001943-6 e 25.20.000001674-7, respectivamente. Foram analisadas as informações essenciais dos fundos de investimentos, como gestor, administrador, custódia, taxa de ingresso, taxa de administração, prazo de duração, entre outros dados relevantes. Outras informações analisadas observaram também a liquidez, enquadramento, risco e retorno dos fundos. Após análise dos dados citados, os membros do Comitê de Investimentos concluíram que os fundos RIO BRAVO PROTEÇÃO DINÂMICO FIF MULTIMERCADO e BRB CAPITAL FIC RENDA FIXA LP estão aptos a receber aplicações, respeitados os limites legais e as observações vigentes na Política de Investimentos do Instituto, ressaltando que não foi objeto da presente análise qualquer sugestão de investimento nos referidos fundos de investimentos.

IV - Análise de processos de credenciamento. Durante a reunião, os membros apresentaram parecer sobre processos de credenciamentos enviados pela Gerência de Investimentos, opinando pelos seguintes andamentos: Grid Agente Autônomo de Investimento Ltda., na categoria de Agente autônomo de Investimentos (Distribuidor), CNPJ nº 17.203.539/0001-40 (Processo SEI nº 24.20.000000966-4): processo devolvido em diligência à Gerência de Investimentos para esclarecimentos adicionais e juntada de documentos; Empire Capital Assessoria de Investimentos Ltda., na categoria de Gestora, CNPJ nº 35.796.942/0001-02 (Processo SEI nº 24.20.000001512-5): credenciamento aprovado.

V - Informação e análise dos cenários macroeconômicos e das expectativas de mercado, observados pelos membros do Comitê de Investimentos. Internacional. O mês de maio/2025 foi marcado pela ocorrência de uma das maiores inflexões no ambiente macroeconômico. No cenário externo, a incerteza sobre os rumos da política comercial dos Estados Unidos foi mais uma vez o principal vetor de movimentação do mercado, que segue na expectativa da definição da alíquota destinada às importações provenientes da China e o subsequente impacto da medida sobre o nível de inflação do país. Embora os temores acerca de uma possível recessão tenham se afastado, o dólar seguiu em

baixa no mercado de câmbio à nível global, perdendo mais uma vez valor frente às moedas de países desenvolvidos e até mesmo de economias emergentes. Além do risco que paira sobre a dinâmica da inflação e atividade econômica, o último mês foi marcado ainda pelo início das discussões sobre o rumo da política fiscal dos Estados Unidos, cujo caráter expansionista tende a se acentuar significativamente uma vez incorporadas as mudanças propostas pelo governo de Donald Trump no conjunto de medidas enviado ao Congresso. O plano é marcado por um forte corte de impostos, que tende a afetar negativamente a arrecadação, enquanto busca, em paralelo, recuperar receitas através da redução com gastos públicos voltados para áreas de proteção social. A trajetória da dívida pública do país é monitorada de perto por diversas instituições do país e mesmo de órgãos internacionais, sendo de especial interesse dos diretores do FED, que seguem expressando preocupação com o indicador em seus discursos mais recentes. **Brasil.** A política fiscal retomou protagonismo no debate econômico em maio/2025, com destaque para a divulgação do primeiro relatório bimestral de receitas e despesas do governo federal de 2025 e o conjunto de medidas anunciados pela equipe econômica como forma de buscar o atingimento da meta de resultado primário proposta para o ano. Além da contenção de R\$ 31,3 bilhões dividida entre bloqueio e contingenciamento, o Ministério da Fazenda anunciou uma série de mudanças no IOF, imposto que incide sobre transações financeiras e teve alteração nas alíquotas incidentes sobre determinadas linhas de operação. A expectativa original da equipe econômica era de uma arrecadação de R\$ 20 bilhões com a medida, projeção que acabou frustrada em função da reação negativa do mercado e da necessidade de revisão de algumas das alterações propostas pelo decreto, especialmente os valores relacionados a transações com o exterior. As modificações resultaram em perdas de aproximadamente R\$ 1,4 bilhão, que deverão ser compensadas por outras fontes. Agora, o governo aguarda a votação da proposta no Congresso. No campo das divulgações de indicadores, destaque para o resultado do PIB do primeiro trimestre do ano, que apresentou alta de 1,4% QoQ (+2,9% YoY), desempenho em linha com as expectativas do mercado. O dado foi puxado em grande medida pelo bom desempenho de setores ligados à economia internacional, como a agropecuária e a indústria extrativa, tendo como contrapartida as retrações em setores mais sensíveis aos ciclos econômicos, como a indústria de transformação e a construção, além do crescimento moderado do setor de comércio. Tal composição afasta, ao menos por enquanto, a possibilidade de novas altas da Selic que tenham como justificativa única e exclusivamente o nível de atividade econômica, com o Banco Central ganhando mais tempo para avaliar os dados que serão divulgados daqui em diante e a necessidade ou não de novos reajustes na taxa de juros base do país. **VI - Investimentos e desinvestimentos dos recursos da carteira do GOIANIAPREV.** Os membros do Comitê de Investimentos analisaram os relatórios mensais de investimentos, o mercado financeiro e as perspectivas do cenário econômico para deliberação das estratégias de investimentos que serão sugeridas. Considerando que um novo estudo de ALM (*Asset Liability Management*) está sendo feito, o Comitê de Investimentos sugere que, após a conclusão do mesmo, os recursos sejam alocados de acordo com o ALM. Considerando ainda o término do mandato dos atuais membros do Comitê em 29/05/2025, até que os novos membros sejam nomeados e dependendo do novo ALM, se o mesmo apresentar indicação de investimento em NTN-B, fica definida a alocação em Títulos Públicos Federais (NTN-B) como sugestão ao GOIANIAPREV. Ato contínuo e levando em conta que o fundo BB Multimercado Nordea Investimento no Exterior, Fundo de Investimento inscrito no CNPJ nº 21.752.617/0001-33, encontra-se desenquadrado em relação ao limite de 15% do patrimônio líquido do fundo investido, conforme disposto na Resolução CMN nº 4.963/2021, os membros do Comitê de Investimentos recomendaram o resgate parcial do referido do fundo, de forma a adequar a posição à referida norma. **VII - Finalizando a reunião,** foi dada a oportunidade para quaisquer outros esclarecimentos e não havendo qualquer outra manifestação, nada mais havendo a tratar, deu-se por encerrada. **Documentos anexos que farão parte da presente Ata:** 1) Processo SEI nº 25.20.000001945-2 (Relatório consolidado com a avaliação e o desempenho das aplicações da carteira de investimentos no mês de abril/2025); 2) Processo SEI nº 25.20.000001943-6 (RIO BRAVO PROTEÇÃO DINÂMICO FIF MULTIMERCADO); 3) Processo SEI nº 25.20.000001674-7 (BRB CAPITAL FIC RENDA FIXA LP); 4) Processo SEI nº 24.20.000000966-4 (Grid Agente Autônomo de Investimento Ltda.); 5) Processo SEI nº 24.20.000001512-5 (Empire Capital Assessoria de Investimentos Ltda.); 6) Boletins Focus - Relatório de Mercado do Banco Central; 7) Boletins econômicos, comprovando a situação econômica atual do país e do mundo nos últimos 30 dias. **Nada mais.**

Fernanda Martins dos Santos, CGRPPS

Isabel Alves do Nascimento, CGRPPS

Luis Fernando Xavier de Souza, CGRPPS/TOTUM

Paulo Roberto Carrion de Sousa, CGRPPS/TOTUM

Walcrisia Cristina Ferreira Barbosa da Silva, CP RPPS CGINV



Documento assinado eletronicamente por **Luis Fernando Xavier de Souza, Presidente do Comitê de Investimentos do Instituto de Previdência dos Servidores do Município de Goiânia**, em 17/06/2025, às 16:07, conforme art. 1º, III, "b", da Lei 11.419/2006.



Documento assinado eletronicamente por **Isabel Alves do Nascimento, Membro do Comitê de Investimentos do Instituto de Previdência dos Servidores do Município de Goiânia**, em 17/06/2025, às 16:29, conforme art. 1º, III, "b", da Lei 11.419/2006.



Documento assinado eletronicamente por **Paulo Roberto Carrion de Sousa, Membro do Comitê de Investimentos do Instituto de Previdência dos Servidores do Município de Goiânia**, em 17/06/2025, às 16:45, conforme art. 1º, III, "b", da Lei 11.419/2006.



Documento assinado eletronicamente por **Fernanda Martins dos Santos, Membro do Comitê de Investimentos do Instituto de Previdência dos Servidores do Município de Goiânia**, em 18/06/2025, às 07:57, conforme art. 1º, III, "b", da Lei 11.419/2006.



Documento assinado eletronicamente por **Walcrisia Cristina Ferreira Barbosa da Silva, Membro do Comitê de Investimentos do Instituto de Previdência dos Servidores do Município de Goiânia**, em 18/06/2025, às 14:25, conforme art. 1º, III, "b", da Lei 11.419/2006.



A autenticidade do documento pode ser conferida no site <https://www.goiania.go.gov.br/sei> informando o código verificador **7074127** e o código CRC **B997297A**.

Avenida B, nº 155 -
- Bairro Setor Oeste
CEP Goiânia-GO

Referência: Processo Nº 25.20.000002206-2

SEI Nº 7074127v1



Prefeitura de Goiânia
Instituto de Previdência dos Servidores do Município de Goiânia
Conselho Fiscal

RESOLUÇÃO Nº 28, 07 DE NOVEMBRO DE 2025

Aprova com ressalva o Processo do Relatório Mensal de Investimento do mês de abril de 2025 CONSOLIDADO, do Instituto de Previdência dos Servidores do Município de Goiânia – GOIANIAPREV.

O Conselho Fiscal do Instituto de Previdência dos Servidores do Município de Goiânia, no uso de suas atribuições legais,

RESOLVE:

Art. 1º - Aprovar com ressalva o relatório mensal de Investimento do mês de abril de 2025 CONSOLIDADO, do Instituto de Previdência dos Servidores do Município de Goiânia – GOIANIAPREV, na forma do relatório que integra esta Resolução, conforme deliberado nesta sessão ordinária.

Art. 2º - Esta Resolução entra em vigor na data de sua assinatura.

Art. 3º - Revogam-se as disposições em contrário.

Sala de Sessões do Conselho Fiscal do GOIANIAPREV, aos 07 dias do mês de novembro de 2025

Conselheiros:

Titular	Suplente
Luiz Gaspar Machado Pellizzer	Yasmin Anna Russo
Gabriela Machado Silveira Tejota	Eduardo Machado Mendonça
Fabiana de Almeida Oliveira	Juliana Ferreira da Silva
Juliano Gomes Bezerra	Sebastião Mendes dos Santos Filho
Danilo Belo Honório (Câmara Municipal de Goiânia)	(Câmara Municipal de Goiânia)
Valdson Batista de Souza (Sindigoiania)	(Sindigoiania)
Jacy de Oliveira Melo (Sindsaúde)	(Sindsaúde)
Séver Marcos Leal Alves (Sindiffisc)	(Sindiffisc)

(Sindflego)	José Augusto da Silva (Sindflego)
Napoleão Batista Ferreira da Costa (Sintego)	(Sintego)



Documento assinado eletronicamente por **Jacy de Oliveira Melo, Membro do Conselho Fiscal**, em 07/11/2025, às 17:44, conforme art. 1º, III, "b", da Lei 11.419/2006.



Documento assinado eletronicamente por **José Augusto da Silva, Membro do Conselho Fiscal**, em 11/11/2025, às 05:33, conforme art. 1º, III, "b", da Lei 11.419/2006.



Documento assinado eletronicamente por **Fabiana de Almeida Oliveira, Membro do Conselho Fiscal**, em 11/11/2025, às 10:34, conforme art. 1º, III, "b", da Lei 11.419/2006.



Documento assinado eletronicamente por **Luiz Gaspar Machado Pellizzer, Membro do Conselho Fiscal**, em 11/11/2025, às 10:59, conforme art. 1º, III, "b", da Lei 11.419/2006.



Documento assinado eletronicamente por **Danilo Belo Honorio, Membro do Conselho Fiscal**, em 11/11/2025, às 11:10, conforme art. 1º, III, "b", da Lei 11.419/2006.



Documento assinado eletronicamente por **Juliano Gomes Bezerra, Membro do Conselho Fiscal**, em 11/11/2025, às 11:54, conforme art. 1º, III, "b", da Lei 11.419/2006.



Documento assinado eletronicamente por **Napoleão Batista Ferreira da Costa, Membro do Conselho Fiscal**, em 11/11/2025, às 13:53, conforme art. 1º, III, "b", da Lei 11.419/2006.



Documento assinado eletronicamente por **Séver Marcos Leal Alves, Membro do Conselho Fiscal**, em 11/11/2025, às 16:03, conforme art. 1º, III, "b", da Lei 11.419/2006.



Documento assinado eletronicamente por **Gabriela Machado Silveira Tejota, Membro do Conselho Fiscal**, em 12/11/2025, às 13:13, conforme art. 1º, III, "b", da Lei 11.419/2006.



Documento assinado eletronicamente por **Valdson Batista De Sousa, Membro do Conselho Fiscal**, em 13/11/2025, às 09:10, conforme art. 1º, III, "b", da Lei 11.419/2006.



A autenticidade do documento pode ser conferida no site <https://www.goiania.go.gov.br/sei> informando o código verificador **8511588** e o código CRC **BEF1557B**.

Avenida B, nº 155 -
- Bairro Setor Oeste
CEP Goiânia-GO