



LDB
EMPRESAS

GOIÂNIA - CONSOLIDADO
ABRIL 2024



Prezados Senhores,

Este documento tem por objetivo apresentar as principais características e informações referente a sua carteira de investimentos, na intenção de ajudá-lo na tomada de decisão e acompanhamento da mesma.

As informações contidas neste documento se destinam somente à orientação de caráter geral e fornecimento de informações sobre o tema de interesse. Nossos estudos são baseados em informações disponíveis ao público, consideradas confiáveis na data de publicação. Dado que as opiniões nascem de julgamentos e estimativas, estão sujeitas a mudanças. Nossos relatórios não representam oferta de negociação de valores mobiliários ou outros instrumentos financeiros.

Informações adicionais sobre quaisquer empresas, valores mobiliários ou outros instrumentos financeiros podem ser obtidas mediante solicitação.

O presente relatório apresenta todas as informações e índices disponíveis até o dia 30.04.2024.

Não é permitido a divulgação e a utilização deste e de seu respectivo conteúdo por pessoas não autorizadas pela LDB CONSULTORIA FINANCEIRA.

Permanecemos à disposição para quaisquer esclarecimentos que se fizerem necessários e muito obrigado,

Equipe LDB Empresas.

EXTRATO CONSOLIDADO DE ATIVOS

Posição de Ativos e Enquadramento

RENDA FIXA

84,50%

Artigo 7º I, Alínea a (Títulos do Tesouro Nacional)

Emissor	Título Público	Volatilid. a.a. (%)	Rentabilidade (%)			Valor (R\$)	% Carteira
			Dia	Mês	Ano		
TESOURO NACIONAL	NTN-B 150525 (6,030000%)	2,91	0,04	0,75	3,91	61.775.870,30	4,81
TESOURO NACIONAL	NTN-B 150535 (5,950000%)	0,40	0,04	0,74	3,94	12.466.640,17	0,97
TESOURO NACIONAL	NTN-B 150535 (6,100000%)	3,10	-1,36	-2,56	2,47	15.889.807,50	1,24
TESOURO NACIONAL	NTN-B 150535 (6,360000%)	0,53	0,08	0,78	4,01	10.767.913,56	0,84
TESOURO NACIONAL	NTN-B 150535 (6,441000%)	6,52	1,19	-2,56	5,24	60.123.595,97	4,68
TESOURO NACIONAL	NTN-B 150545 (4,816000%)	0,50	0,03	0,65	3,52	18.808.378,56	1,46
TESOURO NACIONAL	NTN-B 150545 (5,634300%)	0,50	0,04	0,72	3,84	118.931.566,18	9,25
TESOURO NACIONAL	NTN-B 150824 (6,043000%)	0,26	0,04	0,75	3,91	11.672.432,26	0,91
TESOURO NACIONAL	NTN-B 150824 (6,457000%)	0,26	0,04	0,78	4,05	2.644.464,06	0,21
TESOURO NACIONAL	NTN-B 150824 (6,595000%)	0,26	0,04	0,79	4,09	15.929.561,32	1,24
TESOURO NACIONAL	NTN-B 150824 (7,060000%)	0,26	0,04	0,83	4,24	8.771.413,02	0,68
TESOURO NACIONAL	NTN-B 150824 (7,590000%)	0,26	0,05	0,88	4,41	60.206.293,73	4,68
TESOURO NACIONAL	NTN-B 150824 (7,640000%)	0,27	0,05	0,88	4,42	10.933.923,02	0,85
TESOURO NACIONAL	NTN-B 150826 (5,700000%)	0,28	0,04	0,72	3,86	2.699.307,74	0,21
TESOURO NACIONAL	NTN-B 150826 (5,710000%)	0,28	0,04	0,72	3,86	6.486.560,70	0,50

EXTRATO CONSOLIDADO DE ATIVOS

Emissor	Título Público	Volatilid. a.a. (%)	Rentabilidade (%)			Valor (R\$)	% Carteira
			Dia	Mês	Ano		
TESOURO NACIONAL	NTN-B 150826 (5,790100%)	0,28	0,04	0,73	3,89	22.720.090,76	1,77
TESOURO NACIONAL	NTN-B 150826 (5,920000%)	0,29	0,04	0,74	3,87	15.790.764,47	1,23
TESOURO NACIONAL	NTN-B 150826 (6,240000%)	1,70	-0,00	-0,46	3,93	9.396.386,66	0,73
TESOURO NACIONAL	NTN-B 150830 (5,460000%)	2,86	0,02	0,70	3,72	10.171.745,88	0,79
TESOURO NACIONAL	NTN-B 150830 (5,610000%)	0,38	0,04	0,71	3,83	15.763.692,12	1,23
TESOURO NACIONAL	NTN-B 150830 (5,751000%)	0,33	0,04	0,73	3,88	28.148.029,91	2,19
TESOURO NACIONAL	NTN-B 150830 (5,986000%)	0,41	0,04	0,74	3,89	15.813.292,05	1,23
TESOURO NACIONAL	NTN-B 150830 (6,202000%)	3,32	-0,12	-1,71	3,80	10.426.561,20	0,81
TESOURO NACIONAL	NTN-B 150840 (5,591000%)	0,48	0,04	0,71	3,77	103.318.133,03	8,04
Sub-total Artigo 7º I, Alínea a		0,82	0,11	0,29	4,00	649.656.424,17	50,55

Artigo 7º I, Alínea b (Fundos 100% Títulos Públicos)

Gestor	Admin.	Ativo	Volatilid. a.a. (%)	Rentabilidade (%)			Valor (R\$)	% Carteira	PL do Fundo	% Fundo
				Dia	Mês	Ano				
SAFRA	SAFRA	SAFRA SOBERANO REGIME PRÓPRIO FIC DE FI RF REF DI	0,06	0,04	0,88	3,48	13.556.067,25	1,05	5.809.339.429,73	0,23
Sub-total Artigo 7º I, Alínea b			0,06	0,04	0,88	3,48	13.556.067,25	1,05		

Artigo 7º III, Alínea a (Fundos Renda Fixa)

Gestor	Admin.	Ativo	Volatilid. a.a. (%)	Rentabilidade (%)			Valor (R\$)	% Carteira	PL do Fundo	% Fundo
				Dia	Mês	Ano				
CAIXA DTVM	CEF	FI CAIXA BRASIL RENDA FIXA REFERENCIADO DI LP	0,08	0,04	0,89	3,64	47.356.064,60	3,68	15.720.644.238,34	0,30
ITAU	ITAU	ITAU INSTITUCIONAL RENDA FIXA REFERENCIADO DI FI	0,10	0,04	0,91	3,73	83.557.173,86	6,50	5.857.258.977,50	1,43

EXTRATO CONSOLIDADO DE ATIVOS

Gestor	Admin.	Ativo	Volatilid. a.a. (%)	Rentabilidade (%)			Valor (R\$)	% Carteira	PL do Fundo	% Fundo
				Dia	Mês	Ano				
BB	BB	BB PREV RF REF DI LP PERFIL FIC FI	0,07	0,04	0,88	3,55	35.251.991,12	2,74	16.797.040.223,44	0,21
BB	BB	BB PREV RF FLUXO FIC	0,06	0,04	0,80	3,20	231.711,30	0,02	4.150.521.759,60	0,01
SANTANDER	SANTANDER	SANTANDER RF REF DI INSTITUCIONAL PREMIUM FIC FI	0,10	0,05	0,95	3,76	97,84	0,00	2.900.137.907,64	0,00
BRAM	BRADESCO	BRADESCO FI RF REFERENCIADO DI PREMIUM	0,10	0,04	0,95	3,90	16.037.822,15	1,25	11.563.181.980,10	0,14
Sub-total Artigo 7º III, Alínea a			0,08	0,04	0,90	3,66	182.434.860,87	14,19		

Artigo 7º IV (Ativos de Renda Fixa (Inst. Financeira))

Gestor	Admin.	Ativo	Volatilid. a.a. (%)	Rentabilidade (%)			Valor (R\$)	% Carteira	PL do Fundo	% Fundo
				Dia	Mês	Ano				
SAFRA	SAFRA	LETRA FINANCEIRA - BSAF - BCO SAFRA SA 8,5570 % a.a	1,27	0,18	1,09	4,82	11.585.095,41	0,90		
BTG PACTUAL	BTG PACTUAL	LETRA FINANCEIRA - BTG LF002308FEJ SA 6,34 % a.a	3,29	0,70	0,70	4,07	31.327.584,62	2,44		
DAYCOVAL	DAYCOVAL	LETRA FINANCEIRA - DAYC - BCO DAYCOVAL SA 6,55 % a.a	3,19	0,77	0,77	4,06	52.913.760,85	4,12		
BTG PACTUAL	BTG PACTUAL	LETRA FINANCEIRA - BTG LFSN2300WPT SA 6,42 % a.a	2,97	0,71	0,71	4,10	23.979.973,63	1,87		
BTG PACTUAL	BTG PACTUAL	LETRA FINANCEIRA - BTG LFSN2300PM9 SA 6,90 % a.a	3,35	-0,03	0,75	4,25	22.260.512,60	1,73		
BTG PACTUAL	BTG PACTUAL	LETRA FINANCEIRA - BTG LF002400467 SA 6,10 % a.a	3,01	0,68	0,68	2,40	35.840.395,43	2,79		
BTG PACTUAL	BTG PACTUAL	LETRA FINANCEIRA - BTG LFSN2300CNL SA 7,32 % a.a	4,64	-0,06	0,75	4,35	22.705.560,64	1,77		
BTG PACTUAL	BTG PACTUAL	LETRA FINANCEIRA - BTG LFSN2300FW9 SA 7,32 % a.a	4,64	-0,03	0,78	4,38	22.667.401,53	1,76		
SAFRA	SAFRA	LETRA FINANCEIRA - BSAF - BCO SAFRA SA 8,4052 % a.a	1,23	0,08	0,97	4,74	16.206.395,06	1,26		
Sub-total Artigo 7º IV			2,93	0,43	0,77	4,16	239.486.679,77	18,63		

Artigo 7º V, Alínea a (FIDC Cota Sênior)

Gestor	Admin.	Ativo	Volatilid. a.a. (%)	Rentabilidade (%)			Valor (R\$)	% Carteira	PL do Fundo	% Fundo
				Dia	Mês	Ano				
VILA RICA	BRL DTVM	FIDC ITALIA SENIOR	110,86	0,00	0,79	2,54	927.467,87	0,07	58.098.795,51	1,60

EXTRATO CONSOLIDADO DE ATIVOS

Gestor	Admin.	Ativo	Volatilid. a.a. (%)	Rentabilidade (%)			Valor (R\$)	% Carteira	PL do Fundo	% Fundo
				Dia	Mês	Ano				
		Sub-total Artigo 7º V, Alínea a	110,86	0,00	0,79	2,54	927.467,87	0,07		
		Renda Fixa	0,80	0,17	0,49	3,98	1.086.061.499,93	84,50		

EXTRATO CONSOLIDADO DE ATIVOS

RENDA VARIÁVEL

3,10%

Artigo 8º I (Fundos de Ações)

Gestor	Admin.	Ativo	Volatilid. a.a. (%)	Rentabilidade (%)			Valor (R\$)	% Carteira	PL do Fundo	% Fundo
				Dia	Mês	Ano				
BB	BB	BB AÇÕES SELEÇÃO FATORIAL FIC DE FI	14,58	-1,35	-2,92	-10,15	8.130.713,64	0,63	1.197.610.494,30	0,68
BB	BB	BB AÇÕES SMALL CAPS FIC DE FI	21,76	-2,57	-8,59	-12,53	3.170.664,06	0,25	290.563.071,91	1,09
CAIXA DTVM	CEF	FIA CAIXA SMALL CAPS ATIVO	20,25	-2,04	-7,83	-11,77	9.093.553,21	0,71	627.807.911,11	1,45
SANTANDER	SANTANDER	SANTANDER FIC FI SELECAO TOP ACOES	14,72	-1,34	-3,40	-8,92	4.159.713,08	0,32	64.537.921,28	6,45
CAIXA DTVM	CEF	FIC FIA CAIXA MULTIGESTOR	14,74	-1,53	-5,02	-7,75	8.722.545,51	0,68	593.207.929,74	1,47
ITAU	ITAU	ITAÚ OLIMPO FIC FIA	16,55	-1,56	-5,04	-10,01	6.525.635,24	0,51	197.247.300,83	3,31
Sub-total Artigo 8º I			14,83	-1,68	-5,39	-10,06	39.802.824,74	3,10		
Renda Variável			14,83	-1,68	-5,39	-10,06	39.802.824,74	3,10		

EXTRATO CONSOLIDADO DE ATIVOS

INVESTIMENTOS NO EXTERIOR 6,00%

Artigo 9º II (Fundos de Investimento no Exterior)

Gestor	Admin.	Ativo	Volatilid. a.a. (%)	Rentabilidade (%)			Valor (R\$)	% Carteira	PL do Fundo	% Fundo
				Dia	Mês	Ano				
BB	BB	BB MULT NORDEA INVESTIMENTO NO EXTERIOR FI	11,54	0,99	-0,18	6,37	15.490.716,68	1,21	119.539.808,13	12,96
SANTANDER	SANTANDER	SANTANDER FI GLOBAL EQUITIES MULT INVESTIMENTO NO EXTERIOR	10,93	0,56	-0,26	11,62	11.561.754,13	0,90	642.660.159,66	1,80
Sub-total Artigo 9º II			10,77	0,80	-0,22	8,55	27.052.470,81	2,10		

Artigo 9º III (Fundos de Ações - BDR Nível I)

Gestor	Admin.	Ativo	Volatilid. a.a. (%)	Rentabilidade (%)			Valor (R\$)	% Carteira	PL do Fundo	% Fundo
				Dia	Mês	Ano				
BRAM	BRDESCO	BRDESCO INSTITUCIONAL FIA BDR NÍVEL I	12,59	0,07	-0,13	12,42	4.902.834,29	0,38	153.057.818,23	3,20
CAIXA DTVM	CEF	FIA CAIXA INSTITUCIONAL BDR NÍVEL I	14,13	0,14	0,80	15,90	24.616.131,72	1,92	2.311.782.090,34	1,06
SAFRA	SAFRA	SAFRA CONSUMO AMERICANO FIA BDR-NÍVEL I PB	12,68	-0,23	-0,70	9,53	3.931.762,36	0,31	697.836.710,76	0,56
BB	BB	BB AÇÕES GLOBAIS INSTITUCIONAL BDR NÍVEL I FIA	13,84	-0,92	-2,04	11,60	16.593.860,99	1,29	1.401.576.586,91	1,18
Sub-total Artigo 9º III			13,42	-0,25	-0,37	13,59	50.044.589,36	3,89		
Investimentos no Exterior			11,24	0,12	-0,31	11,77	77.097.060,17	6,00		

EXTRATO CONSOLIDADO DE ATIVOS

INVESTIMENTOS ESTRUTURADOS

5,40%

Artigo 10º I (Fundos Multimercados)

Gestor	Admin.	Ativo	Volatilid. a.a. (%)	Rentabilidade (%)			Valor (R\$)	% Carteira	PL do Fundo	% Fundo
				Dia	Mês	Ano				
SAFRA	SAFRA	SAFRA S P REAIS PB FI MULTIMERCADO	11,57	-1,42	-3,81	6,73	11.818.145,37	0,92	679.242.023,12	1,74
CAIXA DTVM	CEF	CAIXA BOLSA AMERICANA FI MULTIMERCADO LP	11,65	-1,42	-3,80	6,90	35.692.883,72	2,78	1.805.438.252,39	1,98
ITAU	ITAU	ITAU PRIVATE MULTIMERCADO SP500 BRL FICFI	11,63	-1,43	-3,81	6,89	27.958.279,94	2,18	1.382.697.410,45	2,02
Sub-total Artigo 10º I			11,63	-1,42	-3,81	6,87	75.469.309,03	5,87		

Artigo 10º II (Fundo de Participação)

Gestor	Admin.	Ativo	Volatilid. a.a. (%)	Rentabilidade (%)			Valor (R\$)	% Carteira	PL do Fundo	% Fundo
				Dia	Mês	Ano				
ROMA	INDIGO	CONQUEST FIP EMPRESAS EMERGENTES	0,44	0,13	0,13	0,53	-6.079.288,99	-0,47	-77.905.652,15	
Sub-total Artigo 10º II			0,44	0,13	0,13	0,53	-6.079.288,99	-0,47		
Investimentos Estruturados			12,80	-1,56	-4,14	7,46	69.390.020,04	5,40		

EXTRATO CONSOLIDADO DE ATIVOS

FUNDOS IMOBILIÁRIOS

1,01%

Artigo 11º (Fundo de Investimento Imobiliário)

Gestor	Admin.	Ativo	Volatilid. a.a. (%)	Rentabilidade (%)			Valor (R\$)	% Carteira	PL do Fundo	% Fundo
				Dia	Mês	Ano				
QUELUZ	RJI	ÁQUILLA FI IMOBILIÁRIO - FII	0,49	-0,11	-0,11	-0,41	12.937.816,95	1,01	141.612.212,90	9,14
Sub-total Artigo 11º			0,49	-0,11	-0,11	-0,41	12.937.816,95	1,01		
Fundos Imobiliários			0,49	-0,11	-0,11	-0,41	12.937.816,95	1,01		
Total			1,92	0,01	-0,02	4,07	1.285.289.221,83	100,00		

EXTRATO CONSOLIDADO DE ATIVOS

Enquadramento da Carteira

Artigo	Tipo de Ativo	Valor(R\$)	% Carteira	Política de Investimentos			Pró-Gestão Nível 1	
				Mínimo	Objetivo	Máximo	ALM	Limite Legal
Renda Fixa								
Artigo 7º I, Alínea a	Títulos do Tesouro Nacional	649.656.424,17	50,55	0,00	57,00	100,00	0,00	100,00
Artigo 7º I, Alínea b	Fundos 100% Títulos Públicos	13.556.067,25	1,05	0,00	1,00	100,00	0,00	100,00
Artigo 7º III, Alínea a	Fundos Renda Fixa	182.434.860,87	14,19	0,00	10,00	60,00	0,00	65,00
Artigo 7º IV	Ativos de Renda Fixa (Inst. Financeira)	239.486.679,77	18,63	0,00	10,00	20,00	0,00	20,00
Artigo 7º V, Alínea a	FIDC Cota Sênior	927.467,87	0,07	0,00	0,05	5,00	0,00	5,00
	Total Renda Fixa	1.086.061.499,93	84,50					100,00
Renda Variável								
Artigo 8º I	Fundos de Ações	39.802.824,74	3,10	0,00	5,00	30,00	0,00	35,00
	Total Renda Variável	39.802.824,74	3,10					35,00
Investimentos no Exterior								
Artigo 9º II	Fundos de Investimento no Exterior	27.052.470,81	2,10	0,00	3,00	10,00	0,00	10,00
Artigo 9º III	Fundos de Ações - BDR Nível I	50.044.589,36	3,89	0,00	4,00	10,00	0,00	10,00
	Total Investimentos no Exterior	77.097.060,17	6,00					10,00
Investimentos Estruturados								
Artigo 10º I	Fundos Multimercados	75.469.309,03	5,87	0,00	8,95	10,00	0,00	10,00
Artigo 10º II	Fundo de Participação	-6.079.288,99	-0,47	0,00	0,00	5,00	0,00	5,00
	Total Investimentos Estruturados	69.390.020,04	5,40					15,00
Fundos Imobiliários								
Artigo 11º	Fundo de Investimento Imobiliário	12.937.816,95	1,01	0,00	1,00	5,00	0,00	5,00
	Total Fundos Imobiliários	12.937.816,95	1,01					5,00
Total		1.285.289.221,83	100,00					

EXTRATO CONSOLIDADO DE ATIVOS

Rentabilidades por Artigo

Estratégia Indexador	No Mês	No Ano	3 meses	6 meses	12 meses	No Mês(R\$)	No Ano(R\$)
Artigo 7º I, Alínea a % do CDI	0,29 32,69	4,00 113,28	2,90 114,01	5,70 105,10	10,27 83,32	1.879.315,97	25.162.598,50
Artigo 7º I, Alínea b % do CDI	0,88 98,68	3,48 98,52	2,51 98,59	5,33 98,23	11,86 96,24	117.676,10	456.263,27
Artigo 7º III, Alínea a % do CDI	0,90 101,62	3,66 103,64	2,64 103,79	5,62 103,60	13,03 105,68	1.516.653,90	5.369.798,10
Artigo 7º IV % do CDI	0,77 86,24	4,16 117,55	2,99 117,35	5,77 106,49	10,84 87,92	1.818.875,79	9.147.395,65
Artigo 7º V, Alínea a % do CDI	0,79 88,71	2,54 71,91	1,81 71,00	11,54 212,80	280,53 2.275,52	7.618,43	24.183,22
Artigo 8º I Var. IBOVESPA p.p.	-5,39 -3,69	-10,06 -3,90	-4,62 -3,19	5,56 -5,73	11,78 -8,80	-2.268.887,78	-4.452.036,52
Artigo 9º II % do CDI	-0,22 -24,23	8,55 241,94	5,22 205,36	17,55 323,74	13,35 108,30	-58.297,75	2.131.634,28
Artigo 9º III % do CDI	-0,37 -41,41	13,59 384,34	8,95 351,91	24,01 442,86	30,23 245,23	-184.579,31	5.986.660,86
Artigo 10º I % do CDI	-3,81 -428,96	6,87 194,30	5,11 200,97	22,90 422,37	28,20 228,71	-2.986.539,43	4.850.971,29
Artigo 10º II % do CDI	0,13 14,48	0,53 14,96	0,40 15,70	0,79 14,55	1,55 12,56	-7.803,41	-31.988,24
Artigo 11º % do CDI	-0,11 -11,88	-0,41 -11,73	-0,20 -7,82	-0,67 -12,35	-1,59 -12,90	-13.659,20	-53.879,95
GOIÂNIA - CONSOLIDADO (Total)						-179.626,69	48.591.600,46

RESULTADO POR ATIVO

Artigo 7º I, Alínea a (Títulos do Tesouro Nacional)

Ativo	Saldo Anterior	Aplicações	Resgates	Amortização	Saldo	Resultado Financ. Mês (R\$)	Resultado Financ. Ano (R\$)
NTN-B 150525 (6,030000%)	61.317.338,70	0,00	0,00	0,00	61.775.870,30	458.531,60	2.322.796,34
NTN-B 150535 (5,950000%)	12.374.876,98	0,00	0,00	0,00	12.466.640,17	91.763,19	472.726,75
NTN-B 150535 (6,100000%)	16.307.133,25	0,00	0,00	0,00	15.889.807,50	-417.325,75	383.720,32
NTN-B 150535 (6,360000%)	10.685.095,74	0,00	0,00	0,00	10.767.913,56	82.817,82	415.459,79

EXTRATO CONSOLIDADO DE ATIVOS

Ativo	Saldo Anterior	Aplicações	Resgates	Amortização	Saldo	Resultado Financ. Mês (R\$)	Resultado Financ. Ano (R\$)
NTN-B 150535 (6,441000%)	61.702.666,36	0,00	0,00	0,00	60.123.595,97	-1.579.070,39	2.993.697,20
NTN-B 150545 (4,816000%)	18.687.469,67	0,00	0,00	0,00	18.808.378,56	120.908,89	638.674,00
NTN-B 150545 (5,634300%)	118.086.837,15	0,00	0,00	0,00	118.931.566,18	844.729,03	4.397.333,65
NTN-B 150824 (6,043000%)	11.585.616,14	0,00	0,00	0,00	11.672.432,26	86.816,12	444.397,65
NTN-B 150824 (6,457000%)	2.623.905,09	0,00	0,00	0,00	2.644.464,06	20.558,97	103.982,70
NTN-B 150824 (6,595000%)	15.803.924,08	0,00	0,00	0,00	15.929.561,32	125.637,24	632.972,64
NTN-B 150824 (7,060000%)	8.698.925,31	0,00	0,00	0,00	8.771.413,02	72.487,71	360.752,06
NTN-B 150824 (7,590000%)	59.683.057,28	0,00	0,00	0,00	60.206.293,73	523.236,45	2.571.084,26
NTN-B 150824 (7,640000%)	10.838.489,97	0,00	0,00	0,00	10.933.923,02	95.433,05	468.398,66
NTN-B 150826 (5,700000%)	2.679.990,93	0,00	0,00	0,00	2.699.307,74	19.316,81	101.473,27
NTN-B 150826 (5,710000%)	6.440.090,63	0,00	0,00	0,00	6.486.560,70	46.470,07	244.037,70
NTN-B 150826 (5,790100%)	22.555.805,68	0,00	0,00	0,00	22.720.090,76	164.285,08	860.339,46
NTN-B 150826 (5,920000%)	15.674.918,75	0,00	0,00	0,00	15.790.764,47	115.845,72	595.301,56
NTN-B 150826 (6,240000%)	9.439.984,99	0,00	0,00	0,00	9.396.386,66	-43.598,33	359.684,95
NTN-B 150830 (5,460000%)	10.100.925,77	0,00	0,00	0,00	10.171.745,88	70.820,11	369.288,75
NTN-B 150830 (5,610000%)	15.652.036,52	0,00	0,00	0,00	15.763.692,12	111.655,60	588.184,94
NTN-B 150830 (5,751000%)	27.945.415,80	0,00	0,00	0,00	28.148.029,91	202.614,11	1.062.403,00
NTN-B 150830 (5,986000%)	15.696.417,50	0,00	0,00	0,00	15.813.292,05	116.874,55	599.314,74
NTN-B 150830 (6,202000%)	10.608.189,42	0,00	0,00	0,00	10.426.561,20	-181.628,22	386.338,12
NTN-B 150840 (5,591000%)	102.587.996,49	0,00	0,00	0,00	103.318.133,03	730.136,54	3.790.235,99
	647.777.108,20	0,00	0,00	0,00	649.656.424,17	1.879.315,97	

Artigo 7º I, Alínea b (Fundos 100% Títulos Públicos)

Ativo	Saldo Anterior	Aplicações	Resgates	Amortização	Saldo	Resultado Financ. Mês (R\$)	Resultado Financ. Ano (R\$)
SAFRA SOBERANO REGIME PRÓPRIO FIC DE FI RF REF DI	13.438.391,15	0,00	0,00	0,00	13.556.067,25	117.676,10	456.263,27
	13.438.391,15	0,00	0,00	0,00	13.556.067,25	117.676,10	

Artigo 7º III, Alínea a (Fundos Renda Fixa)

EXTRATO CONSOLIDADO DE ATIVOS

Ativo	Saldo Anterior	Aplicações	Resgates	Amortização	Saldo	Resultado Financ. Mês (R\$)	Resultado Financ. Ano (R\$)
BB PREV RF FLUXO FIC	182.069,95	47.890,90	0,00	0,00	231.711,30	1.750,45	5.984,11
BB PREV RF REF DI LP PERFIL FIC FI	34.943.105,79	0,00	0,00	0,00	35.251.991,12	308.885,33	1.209.507,88
BRADESCO FI RF REFERENCIADO DI PREMIUM	15.887.306,43	0,00	0,00	0,00	16.037.822,15	150.515,72	357.289,03
FI CAIXA BRASIL RENDA FIXA REFERENCIADO DI LP	46.937.622,39	0,00	0,00	0,00	47.356.064,60	418.442,21	1.661.562,36
ITAU INSTITUCIONAL RENDA FIXA REFERENCIADO DI FI	57.618.153,57	36.814.000,00	-11.512.038,98	0,00	83.557.173,86	637.059,27	2.135.451,17
SANTANDER RF REF DI INSTITUCIONAL PREMIUM FIC FI	96,92	0,00	0,00	0,00	97,84	0,92	3,55
	155.568.355,05	36.861.890,90	-11.512.038,98	0,00	182.434.860,87	1.516.653,90	

Artigo 7º IV (Ativos de Renda Fixa (Inst. Financeira))

Ativo	Saldo Anterior	Aplicações	Resgates	Amortização	Saldo	Resultado Financ. Mês (R\$)	Resultado Financ. Ano (R\$)
LETRA FINANCEIRA - BSAF - BCO SAFRA SA 8,4052 % a.a	16.050.393,65	0,00	0,00	0,00	16.206.395,06	156.001,41	734.002,11
LETRA FINANCEIRA - BSAF - BCO SAFRA SA 8,5570 % a.a	11.460.557,97	0,00	0,00	0,00	11.585.095,41	124.537,44	532.581,79
LETRA FINANCEIRA - BTG LF002308FEJ SA 6,34 % a.a	31.110.138,10	0,00	0,00	0,00	31.327.584,62	217.446,52	1.224.957,28
LETRA FINANCEIRA - BTG LF002400467 SA 6,10 % a.a	35.598.646,25	0,00	0,00	0,00	35.840.395,43	241.749,18	840.395,43
LETRA FINANCEIRA - BTG LFSN2300CNL SA 7,32 % a.a	22.536.226,15	0,00	0,00	0,00	22.705.560,64	169.334,49	947.545,49
LETRA FINANCEIRA - BTG LFSN2300FW9 SA 7,32 % a.a	22.492.045,40	0,00	0,00	0,00	22.667.401,53	175.356,13	952.041,50
LETRA FINANCEIRA - BTG LFSN2300PM9 SA 6,90 % a.a	22.095.866,98	0,00	0,00	0,00	22.260.512,60	164.645,62	907.392,12
LETRA FINANCEIRA - BTG LFSN2300WPT SA 6,42 % a.a	23.811.963,76	0,00	0,00	0,00	23.979.973,63	168.009,87	943.360,93
LETRA FINANCEIRA - DAYC - BCO DAYCOVAL SA 6,55 % a.a	52.511.965,72	0,00	0,00	0,00	52.913.760,85	401.795,13	2.065.119,00
	237.667.803,98	0,00	0,00	0,00	239.486.679,77	1.818.875,79	

Artigo 7º V, Alínea a (FIDC Cota Sênior)

Ativo	Saldo Anterior	Aplicações	Resgates	Amortização	Saldo	Resultado Financ. Mês (R\$)	Resultado Financ. Ano (R\$)
FIDC ITALIA SENIOR	967.740,34	0,00	0,00	47.890,90	927.467,87	7.618,43	24.183,22
	967.740,34	0,00	0,00	47.890,90	927.467,87	7.618,43	

Artigo 8º I (Fundos de Ações)

EXTRATO CONSOLIDADO DE ATIVOS

Ativo	Saldo Anterior	Aplicações	Resgates	Amortização	Saldo	Resultado Financ. Mês (R\$)	Resultado Financ. Ano (R\$)
BB AÇÕES SELEÇÃO FATORIAL FIC DE FI	8.375.306,34	0,00	0,00	0,00	8.130.713,64	-244.592,70	-918.966,29
BB AÇÕES SMALL CAPS FIC DE FI	3.468.513,39	0,00	0,00	0,00	3.170.664,06	-297.849,33	-454.369,76
FIA CAIXA SMALL CAPS ATIVO	9.866.197,71	0,00	0,00	0,00	9.093.553,21	-772.644,50	-1.212.603,89
FIC FIA CAIXA MULTIGESTOR	9.183.599,67	0,00	0,00	0,00	8.722.545,51	-461.054,16	-733.073,55
ITAÚ OLIMPO FIC FIA	6.872.117,91	0,00	0,00	0,00	6.525.635,24	-346.482,67	-725.728,48
SANTANDER FIC FI SELECAO TOP ACOES	4.305.977,50	0,00	0,00	0,00	4.159.713,08	-146.264,42	-407.294,55
	42.071.712,52	0,00	0,00	0,00	39.802.824,74	-2.268.887,78	

Artigo 9º II (Fundos de Investimento no Exterior)

Ativo	Saldo Anterior	Aplicações	Resgates	Amortização	Saldo	Resultado Financ. Mês (R\$)	Resultado Financ. Ano (R\$)
BB MULT NORDEA INVESTIMENTO NO EXTERIOR FI	15.519.380,54	0,00	0,00	0,00	15.490.716,68	-28.663,86	928.181,77
SANTANDER FI GLOBAL EQUITIES MULT INVESTIMENTO NO EXTERIOR	11.591.388,02	0,00	0,00	0,00	11.561.754,13	-29.633,89	1.203.452,51
	27.110.768,56	0,00	0,00	0,00	27.052.470,81	-58.297,75	

Artigo 9º III (Fundos de Ações - BDR Nível I)

Ativo	Saldo Anterior	Aplicações	Resgates	Amortização	Saldo	Resultado Financ. Mês (R\$)	Resultado Financ. Ano (R\$)
BB AÇÕES GLOBAIS INSTITUCIONAL BDR NÍVEL I FIA	16.940.229,44	0,00	0,00	0,00	16.593.860,99	-346.368,45	1.725.143,44
BRADESCO INSTITUCIONAL FIA BDR NÍVEL I	4.909.232,14	0,00	0,00	0,00	4.902.834,29	-6.397,85	541.780,12
FIA CAIXA INSTITUCIONAL BDR NÍVEL I	24.420.346,24	0,00	0,00	0,00	24.616.131,72	195.785,48	3.377.537,95
SAFRA CONSUMO AMERICANO FIA BDR-NÍVEL I PB	3.959.360,85	0,00	0,00	0,00	3.931.762,36	-27.598,49	342.199,35
	50.229.168,67	0,00	0,00	0,00	50.044.589,36	-184.579,31	

Artigo 10º I (Fundos Multimercados)

Ativo	Saldo Anterior	Aplicações	Resgates	Amortização	Saldo	Resultado Financ. Mês (R\$)	Resultado Financ. Ano (R\$)
CAIXA BOLSA AMERICANA FI MULTIMERCADO LP	37.104.389,05	0,00	0,00	0,00	35.692.883,72	-1.411.505,33	2.303.889,37
ITAÚ PRIVATE MULTIMERCADO SP500 BRL FICFI	29.064.920,86	0,00	0,00	0,00	27.958.279,94	-1.106.640,92	1.801.380,51
SAFRA S P REAIS PB FI MULTIMERCADO	12.286.538,55	0,00	0,00	0,00	11.818.145,37	-468.393,18	745.701,41

EXTRATO CONSOLIDADO DE ATIVOS

Ativo	Saldo Anterior	Aplicações	Resgates	Amortização	Saldo	Resultado Financ. Mês (R\$)	Resultado Financ. Ano (R\$)
	78.455.848,46	0,00	0,00	0,00	75.469.309,03	-2.986.539,43	

Artigo 10º II (Fundo de Participação)

Ativo	Saldo Anterior	Aplicações	Resgates	Amortização	Saldo	Resultado Financ. Mês (R\$)	Resultado Financ. Ano (R\$)
CONQUEST FIP EMPRESAS EMERGENTES	-6.071.485,58	0,00	0,00	0,00	-6.079.288,99	-7.803,41	-31.988,24
	-6.071.485,58	0,00	0,00	0,00	-6.079.288,99	-7.803,41	

Artigo 11º (Fundo de Investimento Imobiliário)

Ativo	Saldo Anterior	Aplicações	Resgates	Amortização	Proventos	Saldo	Resultado Financ. Mês (R\$)	Resultado Financ. Ano (R\$)
ÁQUILLA FI IMOBILIÁRIO - FII	12.951.476,15	0,00	0,00	0,00	0,00	12.937.816,95	-13.659,20	-53.879,95
	12.951.476,15	0,00	0,00	0,00	0,00	12.937.816,95	-13.659,20	

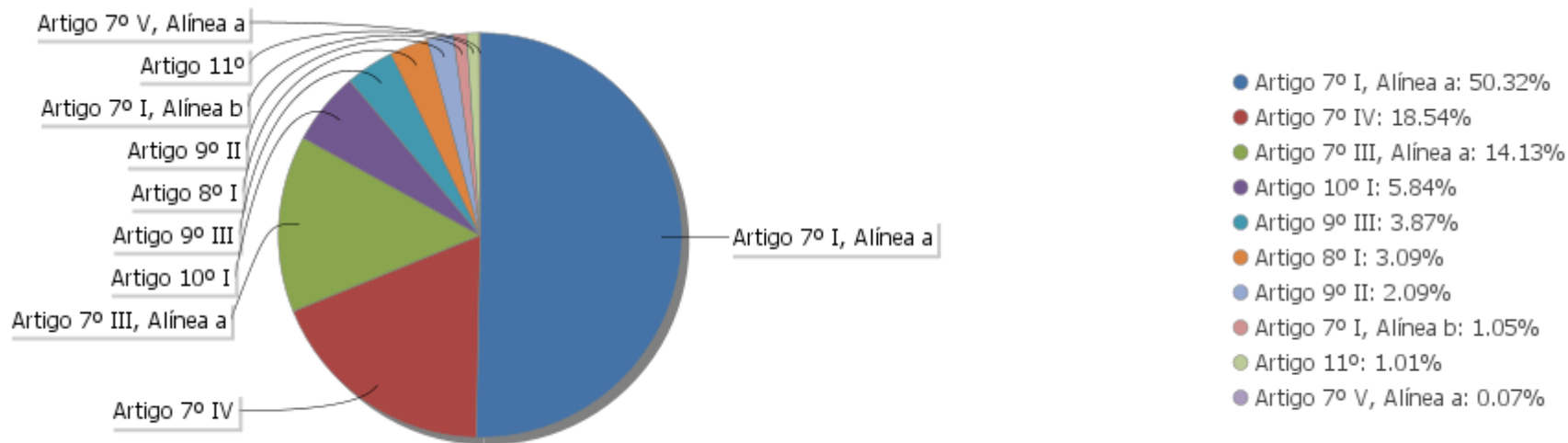
EXTRATO CONSOLIDADO DE ATIVOS

Análise de Liquidez

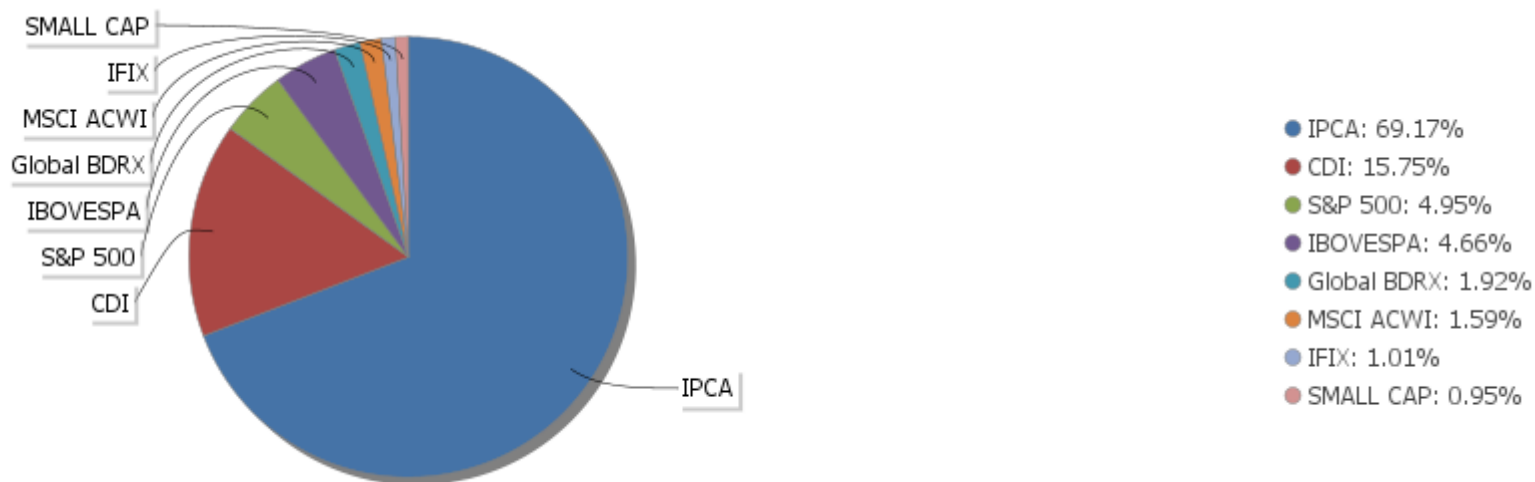
Período	Valor (R\$)	(%)	(%) Limite Mínimo P.I.	Valor Acumulado (R\$)	(%) Acum.	(%) Limite Mínimo Acum.
de 0 a 30 dias	374.485.755,43	29,14		374.485.755,43	29,14	
de 31 dias a 365 dias	131.818.449,87	10,26		506.304.205,30	39,39	
acima de 365 dias	778.985.016,53	60,61		1.285.289.221,83	100,00	

EXTRATO CONSOLIDADO DE ATIVOS

Alocação por Artigo

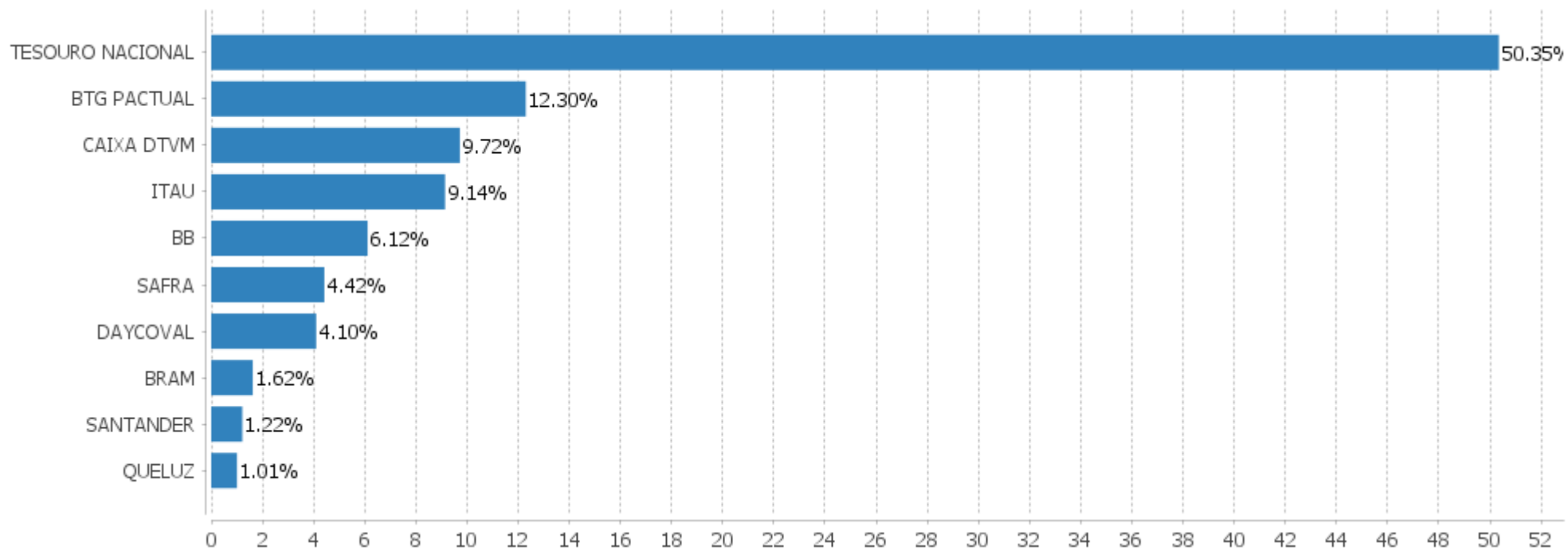


Alocação Por Estratégia



EXTRATO CONSOLIDADO DE ATIVOS

Alocação por Gestor



EXTRATO CONSOLIDADO DE ATIVOS

Rentabilidades da Carteira versus Meta Atuarial

Ano	Jan	Fev	Mar	Abr	Mai	Jun	Jul	Ago	Set	Out	Nov	Dez	Rent. Ano
2024	1,01	1,47	1,56	-0,02									4,07
IPCA + 5,01%	0,85	1,20	0,55	0,81									3,45
p.p. indexador	0,16	0,27	1,01	-0,83									0,62
2023	1,63	-0,35	1,14	1,09	1,50	1,69	1,11	0,28	0,13	0,08	2,20	1,45	12,57
IPCA + 4,86%	0,95	1,18	1,15	0,95	0,65	0,32	0,52	0,67	0,64	0,64	0,66	0,94	9,64
p.p. indexador	0,68	-1,53	-0,01	0,13	0,85	1,37	0,60	-0,39	-0,51	-0,56	1,54	0,51	2,93
2022	-0,30	-0,10	2,19	-0,89	0,78	-1,42	1,58	0,66	-0,66	1,98	0,60	-0,41	4,02
IPCA + 4,85%	0,94	1,37	2,04	1,42	0,89	1,07	-0,29	0,07	0,10	0,97	0,79	1,04	10,89
p.p. indexador	-1,24	-1,47	0,15	-2,31	-0,11	-2,49	1,87	0,59	-0,76	1,01	-0,19	-1,44	-6,88
2021	-0,63	-1,06	0,75	1,08	1,42	0,00	-0,62	-2,87	-0,69	-1,33	1,35	1,12	-1,57
IPCA + 5,37%	0,67	1,24	1,41	0,73	1,27	0,97	1,42	1,33	1,60	1,67	1,37	1,21	15,95
p.p. indexador	-1,30	-2,30	-0,66	0,35	0,15	-0,97	-2,04	-4,20	-2,29	-3,00	-0,02	-0,09	-17,52

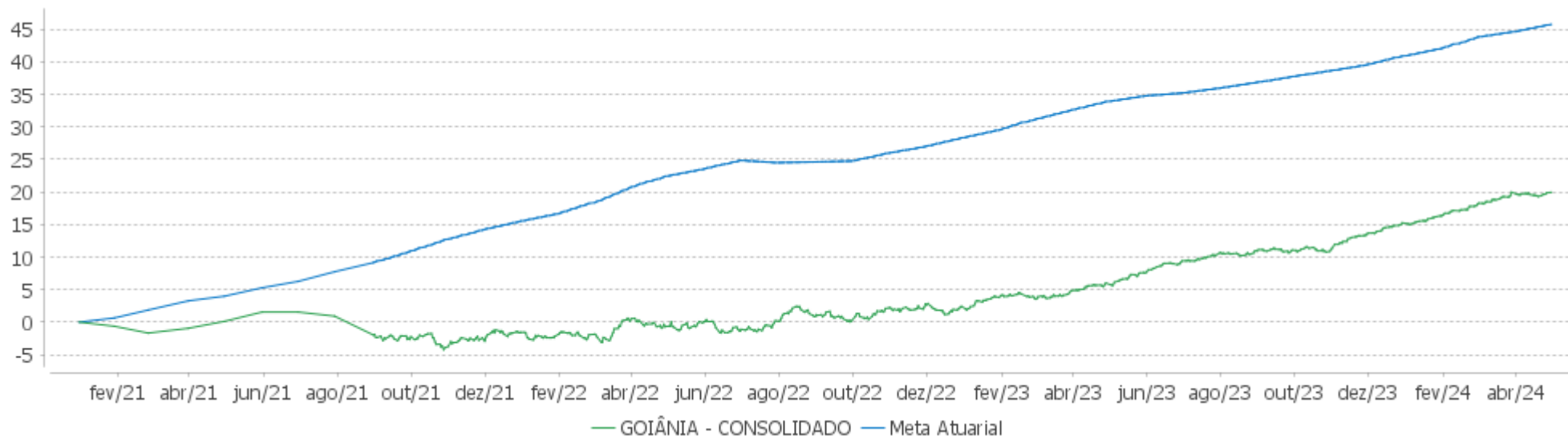
Performance Sobre a Meta Atuarial

Relatório

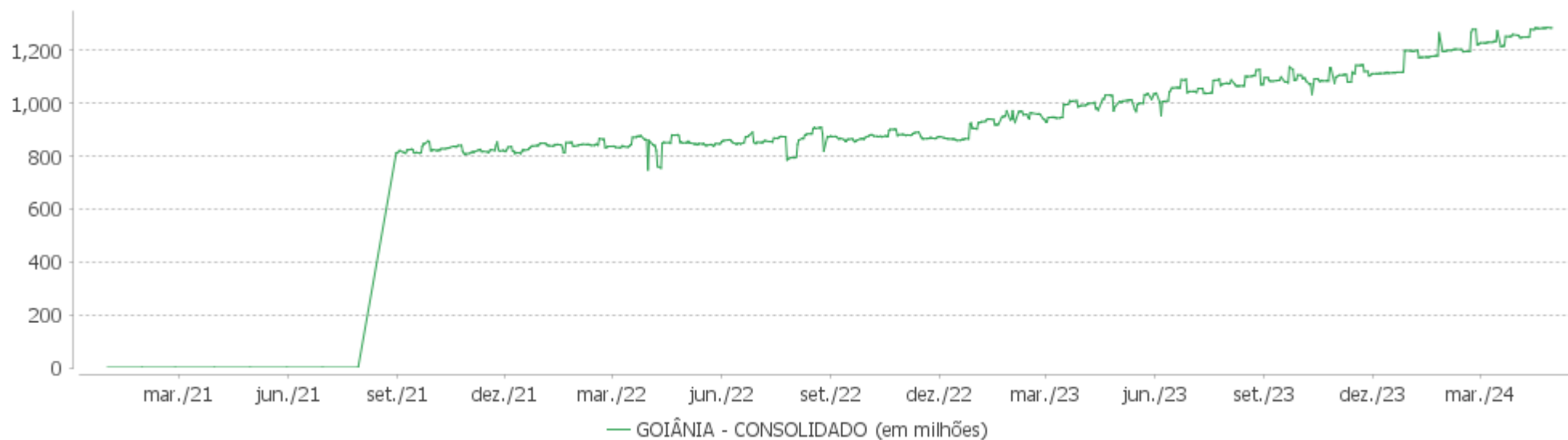
	Quantidade	Perc. (%)	Período	Carteira	Meta Atuarial	p.p. Indx.	Volatilidade Anual
Meses acima - Meta Atuarial	16	40,00	03 meses	3,03	2,58	0,45	1,80
Meses abaixo - Meta Atuarial	24	60,00	06 meses	7,90	5,11	2,79	1,70
			12 meses	13,14	8,76	4,39	1,92
			24 meses	20,79	18,79	2,01	3,02
			36 meses	19,80	40,10	-20,30	4,07
Maior rentabilidade da Carteira	2,20	2023-11	Desde 31/12/2020	19,95	45,85	-25,90	4,20
Menor rentabilidade da Carteira	-2,87	2021-08					

EXTRATO CONSOLIDADO DE ATIVOS

Evolução

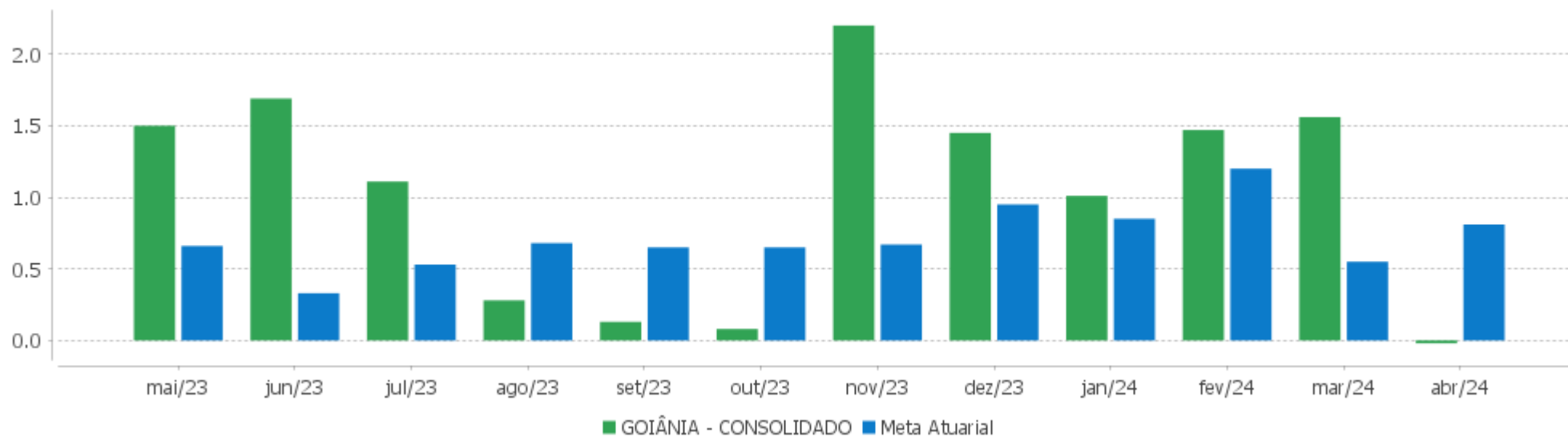


Patrimônio Líquido



EXTRATO CONSOLIDADO DE ATIVOS

Rentabilidades Mensais - 12 últimos meses



EXTRATO CONSOLIDADO DE ATIVOS

Performance dos Fundos

Fundo Variação da Estratégia	No Mês	No Ano	3 meses	6 meses	12 meses	24 meses	36 meses
LETRA FINANCEIRA - BSAF - BCO SAFRA SA 8,5570 % a.a Var. IPCA p.p.	1,09 0,71	4,82 3,02	3,55 2,17	6,73 4,07	12,97 9,28		
LETRA FINANCEIRA - BTG LF002308FEJ SA 6,34 % a.a Var. IPCA p.p.	0,70 0,32	4,07 2,27	2,94 1,56				
LETRA FINANCEIRA - DAYC - BCO DAYCOVAL SA 6,55 % a.a Var. IPCA p.p.	0,77 0,39	4,06 2,26	2,95 1,57	5,70 3,05			
LETRA FINANCEIRA - BTG LFSN2300WPT SA 6,42 % a.a Var. IPCA p.p.	0,71 0,33	4,10 2,29	2,95 1,58	5,68 3,02			
LETRA FINANCEIRA - BTG LFSN2300PM9 SA 6,90 % a.a Var. IPCA p.p.	0,75 0,37	4,25 2,45	3,07 1,69	5,91 3,25	11,10 7,41		
LETRA FINANCEIRA - BTG LF002400467 SA 6,10 % a.a Var. IPCA p.p.	0,68 0,30	2,40 1,11					
LETRA FINANCEIRA - BTG LFSN2300CNL SA 7,32 % a.a Var. IPCA p.p.	0,75 0,37	4,35 2,55	3,14 1,76	6,08 3,42	11,47 7,78		
LETRA FINANCEIRA - BTG LFSN2300FW9 SA 7,32 % a.a Var. IPCA p.p.	0,78 0,40	4,38 2,58	3,16 1,79	6,11 3,45	11,50 7,81		
LETRA FINANCEIRA - BSAF - BCO SAFRA SA 8,4052 % a.a Var. IPCA p.p.	0,97 0,59	4,74 2,94	3,48 2,10	6,64 3,99	12,69 9,00		
NTN-B 150824 (6,043000%) Var. IPCA p.p.	0,75 0,37	3,91 2,11	2,83 1,45	5,53 2,87	10,11 6,42	21,98 13,95	36,13 15,00
NTN-B 150824 (7,060000%) Var. IPCA p.p.	0,83 0,45	4,24 2,44	3,06 1,69	6,02 3,37	11,16 7,47	24,32 16,29	39,87 18,74
NTN-B 150830 (6,202000%) Var. IPCA p.p.	-1,71 -2,09	3,80 2,00	2,70 1,33	5,44 2,79	10,10 6,41		
NTN-B 150830 (5,460000%) Var. IPCA p.p.	0,70 0,32	3,72 1,92	2,69 1,31	5,32 2,66	6,52 2,84		
NTN-B 150545 (4,816000%) Var. IPCA p.p.	0,65 0,27	3,52 1,71	2,54 1,16	5,11 2,46	9,03 5,34	19,39 11,36	32,79 11,65
NTN-B 150826 (5,920000%) Var. IPCA p.p.	0,74 0,36	3,87 2,07	2,80 1,42	5,52 2,86	10,03 6,34	21,75 13,72	35,75 14,62
NTN-B 150826 (5,700000%) Var. IPCA p.p.	0,72 0,34	3,86 2,06	2,75 1,37	5,41 2,75	9,80 6,11	17,80 9,77	31,14 10,00
NTN-B 150824 (6,457000%)	0,78	4,05	2,92	5,73	10,54	19,37	33,66

EXTRATO CONSOLIDADO DE ATIVOS

Fundo Variação da Estratégia	No Mês	No Ano	3 meses	6 meses	12 meses	24 meses	36 meses
Var. IPCA p.p.	0,40	2,25	1,55	3,07	6,85	11,35	12,53
NTN-B 150826 (6,240000%) Var. IPCA p.p.	-0,46 -0,84	3,93 2,13	2,83 1,46	5,58 2,93	10,27 6,58		
NTN-B 150830 (5,751000%) Var. IPCA p.p.	0,73 0,35	3,88 2,08	2,76 1,38	5,49 2,83	9,91 6,22	17,99 9,97	31,46 10,32
NTN-B 150826 (5,710000%) Var. IPCA p.p.	0,72 0,34	3,86 2,06	2,75 1,37	5,41 2,75	9,81 6,12	17,82 9,79	31,17 10,04
NTN-B 150535 (5,950000%) Var. IPCA p.p.	0,74 0,36	3,94 2,14	2,80 1,43	5,63 2,97	10,16 6,47	15,07 7,04	
NTN-B 150824 (7,590000%) Var. IPCA p.p.	0,88 0,50	4,41 2,61	3,19 1,81	6,28 3,62	11,71 8,02	18,28 10,25	
NTN-B 150840 (5,591000%) Var. IPCA p.p.	0,71 0,33	3,77 1,97	2,72 1,34	5,48 2,82	9,82 6,13	21,14 13,11	34,98 13,85
NTN-B 150830 (5,610000%) Var. IPCA p.p.	0,71 0,33	3,83 2,03	2,72 1,35	5,42 2,76	9,76 6,07	21,10 13,07	34,81 13,68
NTN-B 150826 (5,790100%) Var. IPCA p.p.	0,73 0,35	3,89 2,09	2,77 1,39	5,45 2,79	9,89 6,20	17,99 9,96	31,43 10,30
NTN-B 150535 (6,100000%) Var. IPCA p.p.	-2,56 -2,94	2,47 0,67	1,40 0,02	4,08 1,42	8,62 4,93		
NTN-B 150830 (5,986000%) Var. IPCA p.p.	0,74 0,36	3,89 2,09	2,81 1,44	5,60 2,95	10,15 6,47	21,97 13,94	36,07 14,93
NTN-B 150824 (6,595000%) Var. IPCA p.p.	0,79 0,41	4,09 2,29	2,96 1,58	5,80 3,14	10,68 6,99	23,25 15,22	38,15 17,02
NTN-B 150824 (7,640000%) Var. IPCA p.p.	0,88 0,50	4,42 2,62	3,20 1,82	6,30 3,64	11,76 8,07	18,38 10,36	
NTN-B 150545 (5,634300%) Var. IPCA p.p.	0,72 0,34	3,84 2,04	2,73 1,35	5,54 2,88	9,90 6,21	21,28 13,25	35,19 14,06
NTN-B 150525 (6,030000%) Var. IPCA p.p.	0,75 0,37	3,91 2,11	2,85 1,47	5,55 2,89	6,96 3,27		
NTN-B 150535 (6,360000%) Var. IPCA p.p.	0,78 0,40	4,01 2,21	2,90 1,52	5,84 3,18	10,59 6,90	15,78 7,75	
NTN-B 150535 (6,441000%) Var. IPCA p.p.	-2,56 -2,94	5,24 3,44	4,11 2,73	6,94 4,29	11,79 8,10		
SAFRA SOBERANO REGIME PRÓPRIO FIC DE FI RF REF DI % do CDI	0,88 98,68	3,48 98,52	2,51 98,59	5,33 98,23	12,15 98,53	27,07 98,99	36,05 99,13
FIDC ITALIA SENIOR	0,79	2,54	1,81	11,54	280,53	230,44	353,28

EXTRATO CONSOLIDADO DE ATIVOS

Fundo Variação da Estratégia	No Mês	No Ano	3 meses	6 meses	12 meses	24 meses	36 meses
% do CDI	88,71	71,80	71,00	212,80	2.275,52	842,55	971,51
ITAU INSTITUCIONAL RENDA FIXA REFERENCIADO DI FI	0,91	3,73	2,70	5,75	13,26	28,70	38,97
% do CDI	102,21	105,61	106,10	106,13	107,52	104,94	107,16
BRADESCO FI RF REFERENCIADO DI PREMIUM	0,95	3,90	2,78	5,91	13,37	28,95	38,89
% do CDI	106,76	110,20	109,24	108,95	108,45	105,84	106,95
BB PREV RF REF DI LP PERFIL FIC FI	0,88	3,55	2,56	5,44	12,40	27,42	36,85
% do CDI	99,61	100,49	100,68	100,38	100,56	100,27	101,33
BB PREV RF FLUXO FIC	0,80	3,20	2,30	4,91	11,23	24,87	32,27
% do CDI	90,06	90,48	90,35	90,59	91,09	90,93	88,73
FI CAIXA BRASIL RENDA FIXA REFERENCIADO DI LP	0,89	3,64	2,61	5,61	12,90	28,00	37,57
% do CDI	100,46	102,85	102,47	103,38	104,64	102,37	103,32
SANTANDER RF REF DI INSTITUCIONAL PREMIUM FIC FI	0,94	3,76	2,69	5,73	13,16	28,31	38,26
% do CDI	106,12	106,34	105,78	105,59	106,73	103,52	105,22
BB AÇÕES SMALL CAPS FIC DE FI	-8,59	-12,53	-5,88	5,46	11,92	-12,87	-31,79
Var. SMALL CAP p.p.	-0,83	-1,01	-0,56	-1,05	-0,44	-2,90	-3,08
FIA CAIXA SMALL CAPS ATIVO	-7,83	-11,77	-5,54	5,88	11,15	-11,30	-30,27
Var. SMALL CAP p.p.	-0,08	-0,24	-0,22	-0,64	-1,21	-1,32	-1,57
SANTANDER FIC FI SELECAO TOP ACOES	-3,40	-8,92	-4,87	6,30	9,70	-0,70	-14,53
Var. IBOVESPA p.p.	-1,69	-2,76	-3,44	-4,99	-10,88	-17,43	-20,45
BB AÇÕES SELEÇÃO FATORIAL FIC DE FI	-2,92	-10,15	-3,95	5,39	14,12	3,41	-1,39
Var. IBOVESPA p.p.	-1,22	-4,00	-2,52	-5,91	-6,46	-13,32	-7,30
ITAÚ OLIMPO FIC FIA	-5,04	-10,01	-4,50	6,15	8,59	-6,41	-21,29
Var. IBOVESPA p.p.	-3,34	-3,85	-3,07	-5,14	-11,99	-23,15	-27,21
FIC FIA CAIXA MULTIGESTOR	-5,02	-7,75	-3,76	7,56	15,59	4,95	-11,18
Var. IBOVESPA p.p.	-3,32	-1,60	-2,33	-3,74	-4,99	-11,78	-17,09
FIA CAIXA INSTITUCIONAL BDR NÍVEL I	0,80	15,90	10,85	26,54	34,38	38,14	18,46
Var. Global BDRX p.p.	0,23	-0,64	-0,38	-1,06	-1,69	-2,99	-4,88
SAFRA CONSUMO AMERICANO FIA BDR-NÍVEL I PB	-0,70	9,53	6,62	19,28	21,64	23,83	4,55
Var. IBOVESPA p.p.	1,01	15,69	8,05	7,99	1,06	7,09	-1,36
BRADESCO INSTITUCIONAL FIA BDR NÍVEL I	-0,13	12,42	8,39	22,42	26,17	28,06	13,99
Var. MSCI ACWI p.p.	-0,13	1,25	0,30	0,89	6,71	6,37	10,81
BB AÇÕES GLOBAIS INSTITUCIONAL BDR NÍVEL I FIA	-2,04	11,60	6,96	22,02	27,73	29,97	15,21
Var. IBOVESPA p.p.	-0,34	17,76	8,39	10,72	7,15	13,24	9,29
BB MULT NORDEA INVESTIMENTO NO EXTERIOR FI	-0,18	6,37	3,06	13,35	8,16	10,55	2,75
Var. MSCI ACWI p.p.	-0,19	-4,80	-5,03	-8,18	-11,31	-11,15	-0,43
SANTANDER FI GLOBAL EQUITIES MULT INVESTIMENTO NO EXTERIOR	-0,26	11,62	8,28	23,70	21,14	22,68	-1,88

EXTRATO CONSOLIDADO DE ATIVOS

Fundo Variação da Estratégia	No Mês	No Ano	3 meses	6 meses	12 meses	24 meses	36 meses
% do CDI	-28,81	328,62	325,38	437,10	171,51	82,92	-5,17
CAIXA BOLSA AMERICANA FI MULTIMERCADO LP Var. S&P 500 p.p.	-3,80 -3,01	6,90 -5,88	5,13 -3,37	22,97 0,18	28,34 3,44	41,61 13,48	47,95 32,68
SAFRA S P REAIS PB FI MULTIMERCADO Var. IBOVESPA p.p.	-3,81 -2,11	6,73 12,89	5,03 6,46	22,70 11,41	27,83 7,25	40,86 24,13	46,85 40,94
ITAU PRIVATE MULTIMERCADO SP500 BRL FICFI Var. S&P 500 p.p.	-3,81 -3,01	6,89 -5,89	5,13 -3,37	22,91 0,12	28,16 3,25	41,50 13,37	47,61 32,34
CONQUEST FIP EMPRESAS EMERGENTES % do CDI	0,13 14,48	0,53 14,96	0,40 15,70	0,79 14,55	1,55 12,56	54,39 198,87	-146,65 -403,30
ÁQUILLA FI IMOBILIÁRIO - FII Var. IFIX p.p.	-0,11 0,67	-0,41 -2,54	-0,20 -1,65	-0,67 -7,83	-1,59 -19,91	-2,41 -22,63	-34,66 -52,86
GOIÂNIA - CONSOLIDADO Var. IPCA + 5,01% p.p.	-0,02 -0,83	4,07 0,62	3,03 0,45	7,90 2,76	13,14 4,28	20,79 1,72	19,80 -20,39
CDI	0,89	3,54	2,54	5,42	12,33	27,35	36,36
IBOVESPA	-1,70	-6,16	-1,43	11,30	20,58	16,73	5,91
INPC + 6,00%	0,88	3,93	2,82	5,58	9,40	20,38	43,48
IPCA + 6,00%	0,89	3,77	2,82	5,62	9,88	21,32	44,17

EXTRATO CONSOLIDADO DE ATIVOS

Cotização e Taxas

Fundo	Aplicação		Resgate		Taxas	
	Cotização	Liquidação	Cotização	Liquidação	Performance	Administração
BB AÇÕES GLOBAIS INSTITUCIONAL BDR NÍVEL I FIA	D+1 du	D+0	D+1 du	D+4 du		1,00
BB AÇÕES SELEÇÃO FATORIAL FIC DE FI	D+1 du	D+0	D+1 du	D+3 du		2,00
BB AÇÕES SMALL CAPS FIC DE FI	D+1 du	D+0	D+1 du	D+3 du		2,00
BB MULT NORDEA INVESTIMENTO NO EXTERIOR FI	D+1 du	D+0	D+1 du	D+5 du		0,08
BB PREV RF FLUXO FIC	D+0	D+0	D+0	D+0		1,00
BB PREV RF REF DI LP PERFIL FIC FI	D+0	D+0	D+0	D+0		0,20
BRADESCO FI RF REFERENCIADO DI PREMIUM	D+0	D+0	D+0	D+0		0,20
BRADESCO INSTITUCIONAL FIA BDR NÍVEL I			D+1 du	D+4 du		0,80
CAIXA BOLSA AMERICANA FI MULTIMERCADO LP	D+0	D+0	D+0	D+1 du		1,20
CONQUEST FIP EMPRESAS EMERGENTES	Não se aplica	Não se aplica				
FI CAIXA BRASIL RENDA FIXA REFERENCIADO DI LP	D+0	D+0	D+0	D+0		0,20
FIA CAIXA INSTITUCIONAL BDR NÍVEL I	D+1 du	D+0	D+1 du	D+3 du		0,70
FIA CAIXA SMALL CAPS ATIVO	D+1 du	D+0	D+1 du	D+3 du		1,50
FIC FIA CAIXA MULTIGESTOR	D+1 du	D+0	D+23 du	D+25 du		1,50
FIDC ITALIA SENIOR	Não se aplica	Não se aplica				
ITAU INSTITUCIONAL RENDA FIXA REFERENCIADO DI FI			D+0	D+0		0,18
ITAU PRIVATE MULTIMERCADO SP500 BRL FICFI	D+0	D+0	D+0	D+1 du		1,00
ITAÚ OLIMPO FIC FIA			D+1 du	D+3 du		1,50

O ADMINISTRADOR RECEBERÁ TAXA DE PERFORMANCE EQUIVALENTE A 20% DA RENTABILIDADE DO FUNDO QUE EXCEDER A 100% DA VARIAÇÃO DO

EXTRATO CONSOLIDADO DE ATIVOS

Fundo	Aplicação		Resgate		Taxas	
	Cotização	Liquidação	Cotização	Liquidação	Performance	Administração
					IBOVESPA, APURADO PELA B3.	
SAFRA CONSUMO AMERICANO FIA BDR-NÍVEL I PB	D+1 du	D+0	D+1 du	D+4 du		1,50
SAFRA S P REAIS PB FI MULTIMERCADO	D+1 du	D+0	D+1 du	D+2 du		1,00
SAFRA SOBERANO REGIME PRÓPRIO FIC DE FI RF REF DI			D+0	D+0		0,10
SANTANDER FI GLOBAL EQUITIES MULT INVESTIMENTO NO EXTERIOR	D+1 du	D+0	D+1 du	D+8 du		1,00
SANTANDER FIC FI SELECAO TOP ACOES	D+1 du	D+0	D+1 du	D+3 du		2,00
SANTANDER RF REF DI INSTITUCIONAL PREMIUM FIC FI	D+0	D+0	D+0	D+0		0,20
ÁQUILLA FI IMOBILIÁRIO - FII	Não se aplica	Não se aplica				

EXTRATO CONSOLIDADO DE ATIVOS

Indexadores

Renda Fixa

Indexador	No Mês	No Ano	3 meses	6 meses	12 meses	24 meses	36 meses	48 meses	60 meses
IRF-M 1	0,58	3,05	2,20	5,03	11,97	26,87	34,02	37,14	46,19
IRF-M 1+	-1,02	0,33	-0,26	5,27	12,67	27,40	26,02	27,83	45,63
IRF-M TOTAL	-0,52	1,14	0,47	5,18	12,20	26,69	28,23	30,71	46,00
IMA-B 5	-0,20	1,85	1,16	5,20	8,42	18,91	30,15	41,76	54,05
IMA-B 5+	-2,91	-4,38	-2,95	2,77	6,84	15,52	15,49	27,38	38,18
IMA-B TOTAL	-1,61	-1,44	-1,00	3,93	7,83	17,30	22,80	34,66	46,69
IMA-GERAL TOTAL	-0,22	1,41	0,94	4,96	10,96	23,84	29,96	35,96	47,48
IDKA 2	-0,29	1,94	1,12	5,32	8,39	18,52	29,51	41,70	53,91
IDKA 20	-4,90	-9,27	-6,13	1,23	7,00	14,11	3,87	18,01	24,63
CDI	0,89	3,54	2,54	5,42	12,33	27,35	36,36	39,29	46,54

Renda Variável

Indexador	No Mês	No Ano	3 meses	6 meses	12 meses	24 meses	36 meses	48 meses	60 meses
IBOVESPA	-1,70	-6,16	-1,43	11,30	20,58	16,73	5,91	56,42	30,69
IBRX 100	-1,34	-5,57	-1,11	11,93	21,16	15,35	3,64	56,75	33,05
IBRX 50	-0,62	-4,66	-0,53	12,46	22,10	17,11	6,05	62,71	32,79
SMALL CAP	-7,76	-11,53	-5,32	6,51	12,36	-9,98	-28,71	11,14	6,04
Índice Consumo - ICON	-5,98	-12,66	-4,71	7,68	6,01	-22,89	-46,53	-30,89	-30,19
Índice Dividendos - IDIV	-0,56	-4,35	-0,87	13,19	21,76	24,83	29,53	77,48	64,74

EXTRATO CONSOLIDADO DE ATIVOS

Investimentos Estruturados

Indexador	No Mês	No Ano	3 meses	6 meses	12 meses	24 meses	36 meses	48 meses	60 meses
S&P 500	-0,79	12,78	8,50	22,79	24,91	28,13	15,27	64,77	124,09

Investimentos Imobiliários

Indexador	No Mês	No Ano	3 meses	6 meses	12 meses	24 meses	36 meses	48 meses	60 meses
IFIX	-0,77	2,12	1,45	7,16	18,32	20,22	18,20	29,89	34,82

Investimentos no Exterior

Indexador	No Mês	No Ano	3 meses	6 meses	12 meses	24 meses	36 meses	48 meses	60 meses
MSCI ACWI	0,00	11,18	8,09	21,53	19,47	21,69	3,18	47,40	88,97

Indicadores Econômicos

Indexador	No Mês	No Ano	3 meses	6 meses	12 meses	24 meses	36 meses	48 meses	60 meses
IPCA	0,38	1,80	1,38	2,66	3,69	8,03	21,13	29,32	32,42
INPC	0,37	1,95	1,38	2,62	3,23	7,19	20,55	29,70	32,89
IGPM	0,31	-0,60	-0,68	0,73	-3,04	-5,14	8,77	43,59	53,19
SELIC	0,89	3,54	2,54	5,42	12,33	27,35	36,36	39,29	46,54

Meta Atuarial

Indexador	No Mês	No Ano	3 meses	6 meses	12 meses	24 meses	36 meses	48 meses	60 meses
IPCA + 4,00%	0,72	3,12	2,34	4,64	7,82	16,81	36,19	51,17	61,01
IPCA + 5,00%	0,81	3,45	2,58	5,13	8,85	19,05	40,14	57,04	68,88
IPCA + 5,50%	0,85	3,61	2,70	5,38	9,37	20,19	42,15	60,03	72,92
IPCA + 5,89%	0,88	3,74	2,79	5,57	9,77	21,07	43,72	62,40	76,13
IPCA + 6,00%	0,89	3,77	2,82	5,62	9,88	21,32	44,17	63,07	77,05
INPC + 4,00%	0,71	3,28	2,34	4,60	7,35	15,90	35,54	51,62	61,59
INPC + 6,00%	0,88	3,93	2,82	5,58	9,40	20,38	43,48	63,56	77,68

EXTRATO CONSOLIDADO DE ATIVOS

Curva x Mercado

Ativo	Financeiro Curva (R\$)	Taxa Curva (%)	Financeiro Mercado (R\$)	Taxa Mercado (%)	Diferença (R\$)
NTN-B 150525 (6,030000%)	61.775.870,30	6,030000	61.605.802,94	6,319800	-170.067,36
NTN-B 150535 (5,950000%)	12.466.640,17	5,950000	12.153.555,47	6,287800	-313.084,70
NTN-B 150535 (6,100000%)	15.889.807,50	6,100000	15.889.807,51	6,287800	0,01
NTN-B 150535 (6,360000%)	10.767.913,56	6,360000	10.822.247,28	6,287800	54.333,72
NTN-B 150535 (6,441000%)	60.123.595,97	6,441000	60.123.595,98	6,287800	0,01
NTN-B 150545 (4,816000%)	18.808.378,56	4,816000	15.983.543,38	6,223900	-2.824.835,18
NTN-B 150545 (5,634300%)	118.931.566,18	5,634300	111.263.459,49	6,223900	-7.668.106,69
NTN-B 150824 (6,043000%)	11.672.432,26	6,043000	11.605.829,23	8,101500	-66.603,03
NTN-B 150824 (6,457000%)	2.644.464,06	6,457000	2.632.426,73	8,101500	-12.037,33
NTN-B 150824 (6,595000%)	15.929.561,32	6,595000	15.863.157,79	8,101500	-66.403,53
NTN-B 150824 (7,060000%)	8.771.413,02	7,060000	8.746.173,48	8,101500	-25.239,54
NTN-B 150824 (7,590000%)	60.206.293,73	7,590000	60.121.368,02	8,101500	-84.925,71
NTN-B 150824 (7,640000%)	10.933.923,02	7,640000	10.919.854,83	8,101500	-14.068,19
NTN-B 150826 (5,700000%)	2.699.307,74	5,700000	2.668.745,44	6,260000	-30.562,30
NTN-B 150826 (5,710000%)	6.486.560,70	5,710000	6.414.428,34	6,260000	-72.132,36
NTN-B 150826 (5,790100%)	22.720.090,76	5,790100	22.504.131,53	6,260000	-215.959,23
NTN-B 150826 (5,920000%)	15.790.764,47	5,920000	15.682.097,38	6,260000	-108.667,09
NTN-B 150826 (6,240000%)	9.396.386,66	6,240000	9.396.386,66	6,260000	0,00
NTN-B 150830 (5,460000%)	10.171.745,88	5,460000	9.790.118,10	6,233700	-381.627,78
NTN-B 150830 (5,610000%)	15.763.692,12	5,610000	15.283.177,39	6,233700	-480.514,73
NTN-B 150830 (5,751000%)	28.148.029,91	5,751000	27.482.382,14	6,233700	-665.647,77
NTN-B 150830 (5,986000%)	15.813.292,05	5,986000	15.620.620,38	6,233700	-192.671,67
NTN-B 150830 (6,202000%)	10.426.561,20	6,202000	10.426.561,21	6,233700	0,01
NTN-B 150840 (5,591000%)	103.318.133,03	5,591000	97.142.882,82	6,210300	-6.175.250,21

EXTRATO CONSOLIDADO DE ATIVOS

Movimentações

APR	Data	Ativo	Aplicação	Resgate	Quantidade	Valor Cota
543	03/04/2024	ITAU INSTITUCIONAL RENDA FIXA REFERENCIADO DI FI	0,00	7.512.038,88	1.694,89107706	4.432,1661620000
539	05/04/2024	BB PREV RF FLUXO FIC	47.890,90	0,00	17.172,89636300	2,7887491420
542	12/04/2024	ITAU INSTITUCIONAL RENDA FIXA REFERENCIADO DI FI	28.700.000,00	0,00	6.456,64171200	4.445,0352490000
540	12/04/2024	ITAU INSTITUCIONAL RENDA FIXA REFERENCIADO DI FI	2.114.000,00	0,00	475,58677976	4.445,0352490000
544	16/04/2024	ITAU INSTITUCIONAL RENDA FIXA REFERENCIADO DI FI	6.000.000,00	0,00	1.348,68051680	4.448,7926720000
545	23/04/2024	ITAU INSTITUCIONAL RENDA FIXA REFERENCIADO DI FI	0,00	1.500.000,03	336,48222825	4.457,8878290000
546	29/04/2024	ITAU INSTITUCIONAL RENDA FIXA REFERENCIADO DI FI	0,00	500.000,04	111,97537917	4.465,2676660000
541	29/04/2024	ITAU INSTITUCIONAL RENDA FIXA REFERENCIADO DI FI	0,00	2.000.000,03	447,90148757	4.465,2676660000
Total			36.861.890,90	11.512.038,98		

EXTRATO CONSOLIDADO DE ATIVOS

Análise de Risco

Horizonte: 21 dias / Nível de Confiança: 95,0%

Value-At-Risk (R\$): 8.167.831,32

Value-At-Risk: 0,64%

	Volatilidade ⁽¹⁾	VaR ⁽²⁾	Limite ⁽⁵⁾	CVaR ⁽³⁾	Sharpe	Rent.	Valor(R\$)	% Carteira
Artigo 7º	1,41	0,09		0,00	-0,27	0,51	1.086.061.499,93	84,50
Artigo 8º	15,52	6,87		0,11	-0,40	-5,39	39.802.824,74	3,10
Artigo 9º	14,28	4,84		0,21	-0,08	-0,31	77.097.060,17	6,00
Artigo 10º	13,93	6,30		0,32	-0,36	-4,15	69.390.020,04	5,40
Artigo 11º	0,36	0,02		0,00	-2,78	-0,11	12.937.816,95	1,01
GOIÂNIA - CONSOLIDADO		0,64		0,64			1.285.289.221,83	100,00

Renda Fixa

Value-At-Risk: 0,09%

Artigo 7º I, Alínea a

Ativo	Volatilidade ⁽¹⁾	VaR ⁽²⁾	CVaR ⁽³⁾	BVaR ⁽⁴⁾	Sharpe	Rent.	Valor(R\$)	% Carteira
NTN-B 150525 (6,030000%)	0,22	0,10	0,00	0,12	-0,65	0,75	61.775.870,30	4,81
NTN-B 150535 (5,950000%)	0,21	0,15	0,00	0,17	-0,68	0,74	12.466.640,17	0,97
NTN-B 150535 (6,100000%)	7,90	0,20	0,00	0,23	-0,44	-2,56	15.889.807,50	1,24
NTN-B 150535 (6,360000%)	0,29	0,18	0,00	0,20	-0,39	0,78	10.767.913,56	0,84
NTN-B 150535 (6,441000%)	15,96	0,12	0,00	0,16	-0,22	-2,56	60.123.595,97	4,68
NTN-B 150545 (4,816000%)	0,21	0,15	0,00	0,17	-1,12	0,65	18.808.378,56	1,46
NTN-B 150545 (5,634300%)	0,21	0,15	-0,00	0,17	-0,80	0,72	118.931.566,18	9,25
NTN-B 150824 (6,043000%)	0,21	0,08	0,00	0,12	-0,65	0,75	11.672.432,26	0,91
NTN-B 150824 (6,457000%)	0,21	0,08	0,00	0,12	-0,49	0,78	2.644.464,06	0,21
NTN-B 150824 (6,595000%)	0,21	0,08	0,00	0,12	-0,43	0,79	15.929.561,32	1,24
NTN-B 150824 (7,060000%)	0,21	0,08	0,00	0,12	-0,25	0,83	8.771.413,02	0,68
NTN-B 150824 (7,590000%)	0,21	0,08	0,00	0,12	-0,05	0,88	60.206.293,73	4,68
NTN-B 150824 (7,640000%)	0,21	0,08	0,00	0,12	-0,03	0,88	10.933.923,02	0,85
NTN-B 150826 (5,700000%)	0,21	0,16	0,00	0,17	-0,78	0,72	2.699.307,74	0,21
NTN-B 150826 (5,710000%)	0,21	0,16	0,00	0,17	-0,78	0,72	6.486.560,70	0,50

EXTRATO CONSOLIDADO DE ATIVOS

Ativo	Volatilidade ⁽¹⁾	VaR ⁽²⁾	CVaR ⁽³⁾	BVaR ⁽⁴⁾	Sharpe	Rent.	Valor(R\$)	% Carteira
NTN-B 150826 (5,790100%)	0,21	0,16	0,00	0,17	-0,74	0,73	22.720.090,76	1,77
NTN-B 150826 (5,920000%)	0,21	0,16	0,00	0,17	-0,69	0,74	15.790.764,47	1,23
NTN-B 150826 (6,240000%)	4,01	0,14	0,00	0,17	-0,34	-0,46	9.396.386,66	0,73
NTN-B 150830 (5,460000%)	0,23	0,17	0,00	0,18	-0,80	0,70	10.171.745,88	0,79
NTN-B 150830 (5,610000%)	0,21	0,16	0,00	0,17	-0,81	0,71	15.763.692,12	1,23
NTN-B 150830 (5,751000%)	0,21	0,16	0,00	0,17	-0,76	0,73	28.148.029,91	2,19
NTN-B 150830 (5,986000%)	0,21	0,16	0,00	0,17	-0,67	0,74	15.813.292,05	1,23
NTN-B 150830 (6,202000%)	7,88	0,15	0,00	0,18	-0,33	-1,71	10.426.561,20	0,81
NTN-B 150840 (5,591000%)	0,21	0,15	0,00	0,17	-0,82	0,71	103.318.133,03	8,04
Sub-total	1,82	0,11	0,00		-0,33	0,29	649.656.424,17	50,55

Artigo 7º I, Alínea b

Ativo	Volatilidade ⁽¹⁾	VaR ⁽²⁾	CVaR ⁽³⁾	BVaR ⁽⁴⁾	Sharpe	Rent.	Valor(R\$)	% Carteira
SAFRA SOBERANO REGIME PRÓPRIO FIC DE FI RF REF DI	0,05	0,02	0,00	0,01	-0,26	0,88	13.556.067,25	1,05
Sub-total	0,05	0,02	0,00		-0,26	0,88	13.556.067,25	1,05

Artigo 7º III, Alínea a

Ativo	Volatilidade ⁽¹⁾	VaR ⁽²⁾	CVaR ⁽³⁾	BVaR ⁽⁴⁾	Sharpe	Rent.	Valor(R\$)	% Carteira
FI CAIXA BRASIL RENDA FIXA REFERENCIADO DI LP	0,04	0,02	0,00	0,02	0,12	0,89	47.356.064,60	3,68
ITAU INSTITUCIONAL RENDA FIXA REFERENCIADO DI FI	0,04	0,03	0,00	0,03	0,47	0,91	83.557.173,86	6,50
BB PREV RF REF DI LP PERFIL FIC FI	0,03	0,02	0,00	0,01	-0,13	0,88	35.251.991,12	2,74
BB PREV RF FLUXO FIC	0,01	0,02	0,00	0,01	-12,72	0,80	231.711,30	0,02
SANTANDER RF REF DI INSTITUCIONAL PREMIUM FIC FI	0,09	0,03	0,00	0,03	0,61	0,94	97,84	0,00
BRADERCO FI RF REFERENCIADO DI PREMIUM	0,10	0,07	0,00	0,07	0,60	0,95	16.037.822,15	1,25
Sub-total	0,02	0,02	0,00		0,65	0,90	182.434.860,87	14,19

Artigo 7º IV

Ativo	Volatilidade ⁽¹⁾	VaR ⁽²⁾	CVaR ⁽³⁾	BVaR ⁽⁴⁾	Sharpe	Rent.	Valor(R\$)	% Carteira
LETRA FINANCEIRA - BSAF - BCO SAFRA SA 8,5570 % a.a	0,51	0,26	-0,00	0,28	0,39	1,09	11.585.095,41	0,90
LETRA FINANCEIRA - BTG LF002308FEJ SA 6,34 % a.a	2,36	0,21	-0,00	0,23	-0,08	0,70	31.327.584,62	2,44

EXTRATO CONSOLIDADO DE ATIVOS

Ativo	Volatilidade ⁽¹⁾	VaR ⁽²⁾	CVaR ⁽³⁾	BVaR ⁽⁴⁾	Sharpe	Rent.	Valor(R\$)	% Carteira
LETRA FINANCEIRA - DAYC - BCO DAYCOVAL SA 6,55 % a.a	2,58	0,22	-0,00	0,24	-0,05	0,77	52.913.760,85	4,12
LETRA FINANCEIRA - BTG LFSN2300WPT SA 6,42 % a.a	2,38	0,22	-0,00	0,24	-0,08	0,71	23.979.973,63	1,87
LETRA FINANCEIRA - BTG LFSN2300PM9 SA 6,90 % a.a	0,32	0,23	-0,00	0,25	-0,45	0,75	22.260.512,60	1,73
LETRA FINANCEIRA - BTG LF002400467 SA 6,10 % a.a	2,29	0,19	0,00	0,20	-0,09	0,68	35.840.395,43	2,79
LETRA FINANCEIRA - BTG LFSN2300CNL SA 7,32 % a.a	0,39	0,23	-0,00	0,26	-0,35	0,75	22.705.560,64	1,77
LETRA FINANCEIRA - BTG LFSN2300FW9 SA 7,32 % a.a	0,32	0,24	-0,00	0,26	-0,34	0,78	22.667.401,53	1,76
LETRA FINANCEIRA - BSAF - BCO SAFRA SA 8,4052 % a.a	0,24	0,25	-0,00	0,27	0,35	0,97	16.206.395,06	1,26
Sub-total	1,42	0,18	-0,00		-0,09	0,77	239.486.679,77	18,63

Artigo 7º V, Alínea a

Ativo	Volatilidade ⁽¹⁾	VaR ⁽²⁾	CVaR ⁽³⁾	BVaR ⁽⁴⁾	Sharpe	Rent.	Valor(R\$)	% Carteira
FIDC ITALIA SENIOR	2,65	0,22	0,00	0,22	-0,04	0,79	927.467,87	0,07
Sub-total	2,65	0,22	0,00		-0,04	0,79	927.467,87	0,07

Investimentos no Exterior

Value-At-Risk: 4,84%

Artigo 9º II

Ativo	Volatilidade ⁽¹⁾	VaR ⁽²⁾	CVaR ⁽³⁾	BVaR ⁽⁴⁾	Sharpe	Rent.	Valor(R\$)	% Carteira
BB MULT NORDEA INVESTIMENTO NO EXTERIOR FI	10,74	4,88	0,01	5,16	-0,10	-0,18	15.490.716,68	1,21
SANTANDER FI GLOBAL EQUITIES MULT INVESTIMENTO NO EXTERIOR	10,22	4,65	0,02	4,65	-0,11	-0,26	11.561.754,13	0,90
Sub-total	9,83	4,52	0,03		-0,11	-0,22	27.052.470,81	2,10

Artigo 9º III

Ativo	Volatilidade ⁽¹⁾	VaR ⁽²⁾	CVaR ⁽³⁾	BVaR ⁽⁴⁾	Sharpe	Rent.	Valor(R\$)	% Carteira
BRDESCO INSTITUCIONAL FIA BDR NÍVEL I	14,41	5,24	0,01	3,12	-0,07	-0,13	4.902.834,29	0,38
FIA CAIXA INSTITUCIONAL BDR NÍVEL I	17,51	5,88	0,08	0,72	-0,00	0,80	24.616.131,72	1,92
SAFRA CONSUMO AMERICANO FIA BDR-NÍVEL I PB	14,47	5,82	0,01	8,89	-0,11	-0,70	3.931.762,36	0,31
BB AÇÕES GLOBAIS INSTITUCIONAL BDR NÍVEL I FIA	20,19	6,80	0,07	9,02	-0,15	-2,04	16.593.860,99	1,29
Sub-total	16,68	5,88	0,18		-0,08	-0,37	50.044.589,36	3,89

EXTRATO CONSOLIDADO DE ATIVOS

Investimentos Estruturados

Value-At-Risk: 6,30%

Artigo 10º I

Ativo	Volatilidade ⁽¹⁾	VaR ⁽²⁾	CVaR ⁽³⁾	BVaR ⁽⁴⁾	Sharpe	Rent.	Valor(R\$)	% Carteira
SAFRA S P REAIS PB FI MULTIMERCADO	12,78	5,77	0,05	6,76	-0,37	-3,81	11.818.145,37	0,92
CAIXA BOLSA AMERICANA FI MULTIMERCADO LP	12,85	5,80	0,15	4,39	-0,36	-3,80	35.692.883,72	2,78
ITAU PRIVATE MULTIMERCADO SP500 BRL FICFI	12,85	5,79	0,12	4,39	-0,37	-3,81	27.958.279,94	2,18
Sub-total	12,84	5,79	0,32		-0,37	-3,81	75.469.309,03	5,87

Artigo 10º II

Ativo	Volatilidade ⁽¹⁾	VaR ⁽²⁾	CVaR ⁽³⁾	BVaR ⁽⁴⁾	Sharpe	Rent.	Valor(R\$)	% Carteira
CONQUEST FIP EMPRESAS EMERGENTES	0,43	-0,03	0,00	-0,03	-1,75	0,13	-6.079.288,99	-0,47
Sub-total	0,43	-0,03	0,00		-1,75	0,13	-6.079.288,99	-0,47

Renda Variável

Value-At-Risk: 6,87%

Artigo 8º I

Ativo	Volatilidade ⁽¹⁾	VaR ⁽²⁾	CVaR ⁽³⁾	BVaR ⁽⁴⁾	Sharpe	Rent.	Valor(R\$)	% Carteira
BB AÇÕES SELEÇÃO FATORIAL FIC DE FI	12,88	6,04	0,02	1,48	-0,30	-2,92	8.130.713,64	0,63
BB AÇÕES SMALL CAPS FIC DE FI	23,81	9,86	0,01	1,82	-0,40	-8,59	3.170.664,06	0,25
FIA CAIXA SMALL CAPS ATIVO	19,89	8,38	0,03	0,09	-0,44	-7,83	9.093.553,21	0,71
SANTANDER FIC FI SELECAO TOP ACOES	12,39	5,68	0,01	1,16	-0,35	-3,40	4.159.713,08	0,32
FIC FIA CAIXA MULTIGESTOR	13,62	6,64	0,02	2,65	-0,43	-5,02	8.722.545,51	0,68
ITAU OLIMPO FIC FIA	14,87	6,88	0,02	2,25	-0,40	-5,04	6.525.635,24	0,51
Sub-total	15,52	6,87	0,11		-0,40	-5,39	39.802.824,74	3,10

Fundos Imobiliários

Value-At-Risk: 0,02%

Artigo 11º

Ativo	Volatilidade ⁽¹⁾	VaR ⁽²⁾	CVaR ⁽³⁾	BVaR ⁽⁴⁾	Sharpe	Rent.	Valor(R\$)	% Carteira
ÁQUILLA FI IMOBILIÁRIO - FII	0,36	0,02	0,00	1,78	-2,78	-0,11	12.937.816,95	1,01
Sub-total	0,36	0,02	0,00		-2,78	-0,11	12.937.816,95	1,01

EXTRATO CONSOLIDADO DE ATIVOS

- (1) Volatilidade anualizada do ativo no período (%)
- (2) VaR (Value-at-Risk): 21 dias com 95% de confiança (%)
- (3) Component VaR: contribuição no risco da carteira (%)
- (4) BVaR (Benchmark-Value at Risk): 21 dias com 95% de confiança (%)
- (5) Limite Política de Investimentos (%)