



**PREFEITURA  
DE GOIÂNIA**  
GOIANIAPREV

# AUDIÊNCIA PÚBLICA GOIANIAPREV

**2024**

**EXERCÍCIO 2023**



**PREFEITURA  
DE GOIÂNIA**  
GOIANIAPREV

**AVALIAÇÃO ATUARIAL**  
**GOIANIAPREV – 2024**  
**DATA FOCAL 31/12/2023**

Mário Rattes  
Atuário



## Objetivos do estudo atuarial

- Apresentar a situação financeira e econômica de longo prazo do regime de previdência municipal
- Recomendar plano de custeio (alíquotas ordinárias e extraordinárias)
- Apresentar as projeções de receitas e despesas de longo prazo
- Cumprir a regularidade do critério de equilíbrio financeiro e atuarial (EFA) do CRP

## Populações analisadas

- Fundo financeiro
  - Ativos = 4.031 (2023 = 4.195)
  - Aposentados = 3.870 (2023 = 3.574)
  - Pensionistas = 71 (2023 = 72)
- Fundo previdenciário
  - Ativos = 24.605 (2023 = 23.795)
  - Aposentados = 5.702 (2023 = 5.592)
  - Pensionistas = 1.930 (2023 = 1.868)



2024				Var.	2023			
<b>Ativos</b>					<b>Ativos</b>			
Fundo	Qtde.	Média Salário	Folha		Fundo	Qtde.	Média Salário	Folha
FIN	4031	9.253,15	37.299.447,65	2,02%	FIN	4195	8.715,17	36.560.138,15
PREV	24605	4.574,17	112.547.452,85	6,58%	PREV	23795	4.437,85	105.598.640,75
<b>Aposentados</b>				<b>Aposentados</b>				
Fundo	Qtde.	Média Benefício	Folha		Fundo	Qtde.	Média Benefício	Folha
FIN	3870	8.908,12	34.474.424,40	13,68%	FIN	3574	8.485,28	30.326.390,72
PREV	5702	6.772,45	38.616.509,90	6,81%	PREV	5592	6.465,17	36.153.230,64
<b>Pensionistas</b>				<b>Pensionistas</b>				
Fundo	Qtde.	Média Benefício	Folha		Fundo	Qtde.	Média Benefício	Folha
FIN	71	4.713,74	334.675,54	11,20%	FIN	72	4.180,00	300.960,00
PREV	1930	5.079,57	9.803.570,10	10,71%	PREV	1868	4.740,67	8.855.571,56



## Informações sobre a avaliação

- **Data-base** em 31/12/2023
- **Base de dados** posicionada em julho de 2023
- **Principais hipóteses**
  - Mortalidade: IBGE 2022
  - Entrada em invalidez: Álvaro Vindas
  - Crescimento real de salários: 1% a.a.
  - Composição familiar estimada: calculada de acordo com a base de dados
  - Taxa de juros de 4,76%a.a. (FUNFIN) e 5,01%a.a. (FUNPREV)

- **Alíquotas de contribuição**

- Ente: 18%
- Ativos: 14%
- Aposentados e pensionistas: 14% sobre a parcela do benefício excedente ao teto do RGPS



## Resultados em 31/12/2023 – Fundo Financeiro

GERAÇÃO ATUAL DE SEGURADOS	31/12/2022	31/12/2023	Variação
RESERVAS MATEMÁTICAS TOTAIS	8.733.645.745,63	8.999.531.821,74	3,04%
RESERVAS MATEMÁTICAS DE BENEFÍCIOS A CONCEDER	3.422.402.461,04	3.239.131.852,79	-5,36%
RESERVAS MATEMÁTICAS DE BENEFÍCIOS CONCEDIDOS	5.311.243.284,59	5.760.399.968,95	8,46%
PATRIMÔNIO LÍQUIDO	0,00	0,00	-
<b>RESULTADO ATUARIAL (+)Superávit/(-)Déficit</b>	<b>(8.733.645.745,63)</b>	<b>(8.999.531.821,74)</b>	<b>3,04%</b>



## Resultados em 31/12/2023 – Fundo Previdenciário

SERVIDORES ATIVOS ATUAIS	31/12/2022	31/12/2023	Variação
RESERVAS MATEMÁTICAS TOTAIS	9.288.581.967,52	9.769.253.957,49	5,17%
RESERVAS MATEMÁTICAS DE BENEFÍCIOS A CONCEDER	3.516.930.733,42	4.311.825.732,33	
RESERVAS MATEMÁTICAS DE BENEFÍCIOS CONCEDIDOS	5.771.651.234,10	5.457.428.225,16	
VALOR PRESENTE DOS PARCELAMENTOS	460.114.309,75	463.198.076,38	0,67%
VALOR PRESENTE DO APORTE DE ATIVOS	4.760.034.616,07	5.053.463.483,83	6,16%
PATRIMÔNIO LÍQUIDO	950.956.003,42	1.199.747.772,22	26,16%
<b>RESULTADO ATUARIAL (+)Superávit/(-)Déficit</b>	<b>(3.117.477.038,28)</b>	<b>(3.052.844.625,06)</b>	<b>-2,07%</b>



## Plano de custeio sugerido para 2024

- 1** Alíquotas ordinárias (ambos os planos)
  - Prefeitura: 18,00%
  - Servidores ativos: 14,00%
  - Aposentados e pensionistas: 14% sobre o excesso do teto do RGPS
- 2** Alíquotas extraordinárias para o equacionamento do déficit do RPPS (fundo previdenciário)

Período	Alíquota sobre remuneração de contribuição dos ativos
2024 a 2055	7,19%





**PREFEITURA  
DE GOIÂNIA**  
GOIANIAPREV



**Mário Rattes**

Contato do WhatsApp



Escaneie ou carregue o código QR usando a  
câmera do WhatsApp para me adicionar no  
WhatsApp



**Mário Rattes**

Atuário e sócio da Vesting Consultoria



**PREFEITURA  
DE GOIÂNIA**

GOIANIAPREV

# **RELATÓRIO DE GOVERNANÇA**

## **GOIANIAPREV – 2023**

**Isabel Alves**  
Assessora do Gabinete

# Apresentação



**PREFEITURA  
DE GOIÂNIA**  
GOIANIAPREV

- O presente relatório de Governança Corporativa, norteado pelos princípios da transparência, equidade, prestação de contas (accountability), responsabilidade social e eficiência no serviço público, foi atualizado a fim de fornecer informações que permitam aos segurados, aos beneficiários e à sociedade em geral, acompanhar as principais atividades do GOIANIAPREV, bem como dar transparência aos resultados alcançados.

# Sumário



**PREFEITURA  
DE GOIÂNIA**

GOIANIAPREV

- 1. Visão geral organizacional
- 2. Dados dos segurados, receitas e despesas
- 3. Evolução da situação atuarial
- 4. Gestão de investimentos
- 5. Atividades dos órgãos colegiados
- 6. Atividades institucionais
- 7. Resultados e desempenho da gestão
- 8. Conclusão

# O que é o GOIANIAPREV?



**PREFEITURA  
DE GOIÂNIA**  
GOIANIAPREV

- O Instituto de Previdência dos Servidores do Município de Goiânia – GOIANIAPREV é uma entidade autárquica pertencente aos quadros da Administração Pública Municipal de Goiânia, cuja finalidade, na condição de unidade gestora, consiste na administração, no gerenciamento e na operacionalização do Regime Próprio, incluindo a arrecadação e a gestão do Fundo Financeiro – FUNFIN e do Fundo Previdenciário – FUNPREV, bem como a concessão, o pagamento e a manutenção dos benefícios previdenciários.

# O que é o GOIANIAPREV?



**PREFEITURA  
DE GOIÂNIA**  
GOIANIAPREV

## Plano Financeiro FUNFIN

- Sem objetivo de acumulação de recurso. As insuficiências financeiras do FUFIN serão de responsabilidade dos Poderes Executivo e Legislativo
- Segurados que tenham sido admitidos como servidores efetivos no Município de Goiânia até 30 de abril de 2002, e tenham nascido após 31 de dezembro de 1954.

# O que é o GOIANIAPREV?



**PREFEITURA  
DE GOIÂNIA**  
GOIANIAPREV

## Plano Previdenciário FUNPREV

Tem como objetivo de acumulação dos recursos necessários e suficientes para custeio do correspondente plano de benefícios, calculado atuarialmente.

Segurados que tenham sido admitidos como servidores efetivos no Município de Goiânia depois de 30 de abril de 2002, tenham nascido até 31 de dezembro de 1954, ou que tenham aderido à previdência complementar independentemente da idade e data de admissão.

# Missão, Visão e Valores



**PREFEITURA  
DE GOIÂNIA**  
GOIANIAPREV

## ■ Missão

- Assegurar os benefícios previdenciários aos servidores efetivos e seus dependentes, preservando o equilíbrio financeiro e atuarial.

## ■ Visão

- Ser um instituto de referência em boas práticas de gestão previdenciária.

## ■ Valores

- Compromisso, Transparência, Inovação, Sustentabilidade e Excelência.



# Dados dos segurados, receitas e despesas



**PREFEITURA  
DE GOIÂNIA**  
GOIANIAPREV

- Quantitativo de servidores em 31/12/2023:

Quantitativo de segurados			
Ativos	Aposentados	Pensionistas	Total
27.990	9.689	2.042	39.721

- Resumo da folha de pagamento aposentados e pensionistas:

Resumo das folhas de pagamento - Aposentados		
	FUNFIN	FUNPREV
Total	R\$ 424.596.378,35	R\$ 476.810.809,35
Média mensal	R\$ 35.383.031,53	R\$ 39.734.234,11

Resumo das folhas de pagamento - Pensionistas		
	FUNFIN	FUNPREV
Total	R\$ 23.822.552,50	R\$ 98.194.457,66
Média mensal	R\$ 1.985.212,71	R\$ 8.182.871,47

# Dados dos segurados, receitas e despesas



**PREFEITURA  
DE GOIÂNIA**  
GOIANIAPREV

## ■ Tipos de Receitas – FUNFIN e FUNPREV:

- Contribuição dos servidores efetivos ativos;
- Contribuição dos servidores inativos e pensionistas sobre a parcela remuneratória que vier a exceder o teto de remuneração do RGPS;
- Contribuição do ente federativo;
- Parcelamento das contribuições patronais de anos anteriores a 2018 de diversos órgãos da administração direta e indireta com o RPPS;
- Rendimento dos investimentos do RPPS;
- Compensação Previdenciária;
- Dívida ativa da Prefeitura Municipal de Goiânia, conforme art. 63 da Lei Municipal nº 312/2018;
- Aportes recebidos conforme parágrafo único, do art. 51, da Lei Municipal nº 312/2018 para cobertura de insuficiências financeiras do Plano Financeiro.

# Dados dos segurados, receitas e despesas



**PREFEITURA  
DE GOIÂNIA**  
GOIANIAPREV

## ■ Totais das receitas:

Receitas FUNFIN			
Tipo de receita	Total anual		Média mensal
Contribuição do servidor ativo	R\$	70.019.924,16	R\$ 5.834.993,68
Juros e multa servidor ativo	R\$	15.126,94	R\$ 1.260,58
Contribuição do servidor inativo	R\$	18.690.523,66	R\$ 1.557.543,64
Contribuição do servidor pensionista	R\$	499.301,01	R\$ 41.608,42
Contrib. Patronal - serv ativo-disposição	R\$	574.832,60	R\$ 47.902,72
Contrib. Patronal - juros e multas - disp.	R\$	18.127,97	R\$ 1.510,66
Contribuição patronal - servidor ativo	R\$	87.678.533,17	R\$ 7.306.544,43
Remuneração dos recursos do RPPS	R\$	1.912.001,14	R\$ 159.333,43
Outras restituições	R\$	9.299.394,85	R\$ 774.949,57
Aporte da folha	R\$	253.948.701,40	R\$ 21.162.391,78
<b>Total</b>	<b>R\$</b>	<b>442.656.466,90</b>	<b>R\$ 36.888.038,91</b>

# Dados dos segurados, receitas e despesas



**PREFEITURA  
DE GOIÂNIA**  
GOIANIAPREV

## ■ Totais das receitas:

Receitas FUNPREV		
Tipo de receita	Total anual	Média mensal
Contribuição do servidor ativo	R\$ 198.021.700,24	R\$ 16.501.808,35
Juros e multa servidor ativo	R\$ 59.059,61	R\$ 4.921,63
Contribuição do servidor inativo	R\$ 20.763.304,42	R\$ 1.730.275,37
Contribuição do servidor pensionista	R\$ 3.199.816,08	R\$ 266.651,34
Contrib. Patronal - serv ativo-disposição	R\$ 3.834.011,02	R\$ 319.500,92
Contrib. Patronal - juros e multas - disp.	R\$ 74.573,56	R\$ 6.214,46
Contribuição patronal - servidor ativo	R\$ 267.930.016,04	R\$ 22.327.501,34
Remuneração dos recursos do RPPS	R\$ 87.595.043,11	R\$ 7.299.586,93
Outras restituições	R\$ 7.391.984,88	R\$ 615.998,74
Contribuição patronal - parcelamento	R\$ 63.255.126,21	R\$ 5.271.260,52
Compensação previdenciária	R\$ 8.388.679,18	R\$ 699.056,60
Dívida ativa	R\$ 172.475.712,36	R\$ 14.372.976,03
<b>Total</b>	<b>R\$ 832.989.026,71</b>	<b>R\$ 69.415.752,23</b>

# Dados dos segurados, receitas e despesas



**PREFEITURA  
DE GOIÂNIA**  
GOIANIAPREV

## ■ Totais das receitas:

Receitas GOIANIAPREV			
Tipo de receita	Total anual		Média mensal
Serviços de Administração Previdenciária	R\$	30.455.643,51	R\$ 2.537.970,29
Outras restituições	R\$	14.819,01	R\$ 1.234,92
Remuneração dos recursos do RPPS	R\$	170.383,01	R\$ 14.198,58
<b>Total</b>	<b>R\$</b>	<b>30.640.845,53</b>	<b>R\$ 2.553.403,79</b>

# Dados dos segurados, receitas e despesas



**PREFEITURA  
DE GOIÂNIA**  
GOIANIAPREV

- Tipos de despesas – FUNFIN e FUNPREV:
  - Aposentadorias;
  - Pensões;
  - Compensações;
  - Sentenças Judiciais; e
  - Taxa administrativa.

# Dados dos segurados, receitas e despesas



**PREFEITURA  
DE GOIÂNIA**  
GOIANIAPREV

## ■ Totais das despesas:

Despesas FUNFIN			
Tipo de despesa	Total anual		Média mensal
Aposentadorias e reformas	R\$	429.785.071,15	R\$ 35.815.422,60
Pensões	R\$	23.310.346,97	R\$ 1.942.528,91
Compensações	R\$	312.679,67	R\$ 26.056,64
Sentença judicial	R\$	22.879.742,46	R\$ 1.906.645,21
Taxa de Administração	R\$	3.000.000,00	R\$ 250.000,00
<b>Total</b>	<b>R\$</b>	<b>479.287.840,25</b>	<b>R\$ 39.940.653,35</b>

# Dados dos segurados, receitas e despesas



**PREFEITURA  
DE GOIÂNIA**  
GOIANIAPREV

## ■ Totais das despesas:

Despesas FUNPREV			
Tipo de despesa	Total anual		Média mensal
Aposentadorias e reformas	R\$	476.010.320,77	R\$ 39.667.526,73
Pensões	R\$	97.955.316,13	R\$ 8.162.943,01
Compensações	R\$	312.679,67	R\$ 26.056,64
Sentença judicial	R\$	351.855,60	R\$ 29.321,30
Taxa de Administração	R\$	27.455.643,51	R\$ 2.287.970,29
<b>Total</b>	<b>R\$</b>	<b>602.085.815,68</b>	<b>R\$ 50.173.817,97</b>



# Evolução da situação atuarial



**PREFEITURA  
DE GOIÂNIA**  
GOIANIAPREV

- Custo previdenciário total:

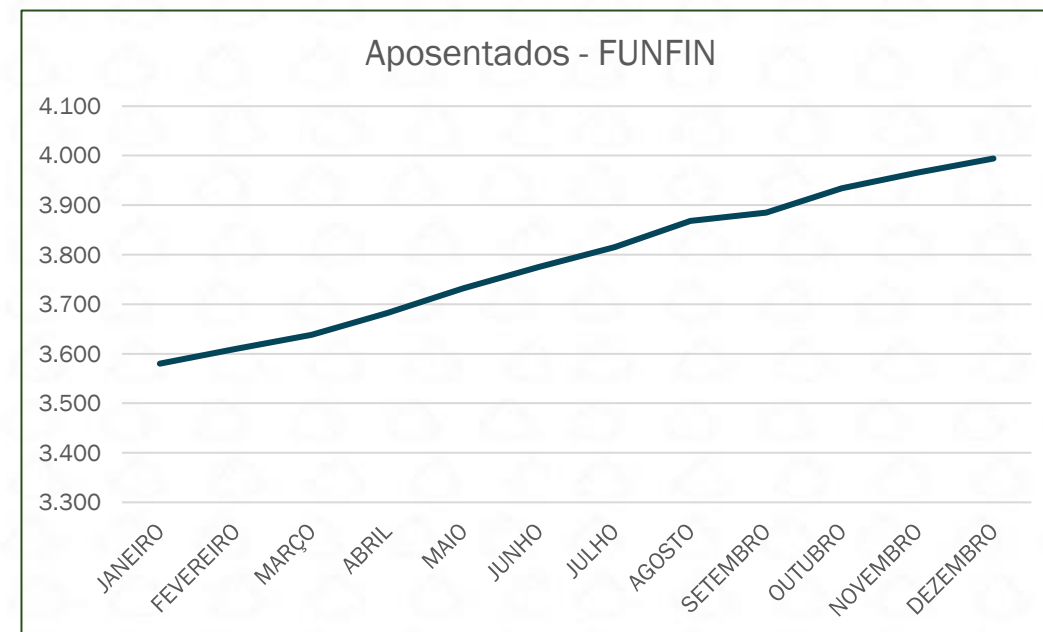
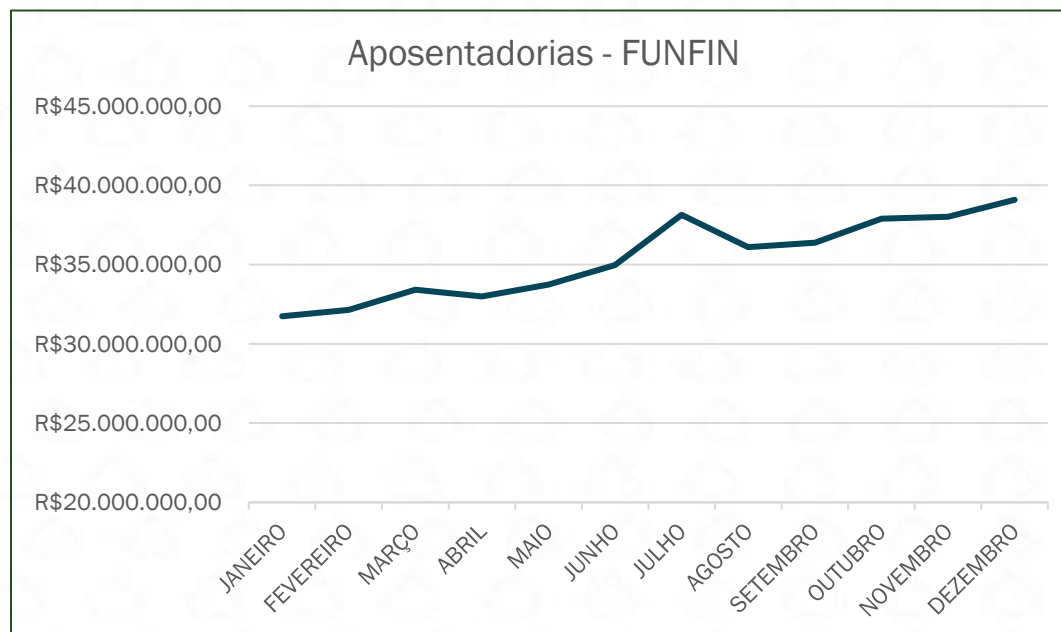
Custo previdenciário total			
Tipo de despesa	Total anual		Média mensal
Aposentadorias e reformas	R\$	905.795.391,92	R\$ 75.482.949,33
Pensões	R\$	121.265.663,10	R\$ 10.105.471,93
Compensações	R\$	625.359,34	R\$ 52.113,28
Sentença judicial	R\$	23.231.598,06	R\$ 1.935.966,51
Taxa de Administração	R\$	30.455.643,51	R\$ 2.537.970,29
<b>Total</b>	<b>R\$</b>	<b>1.081.373.655,93</b>	<b>R\$ 90.114.471,33</b>

# Evolução da situação atuarial



**PREFEITURA  
DE GOIÂNIA**  
GOIANIAPREV

- Evolução dos custos por tipo de benefício:

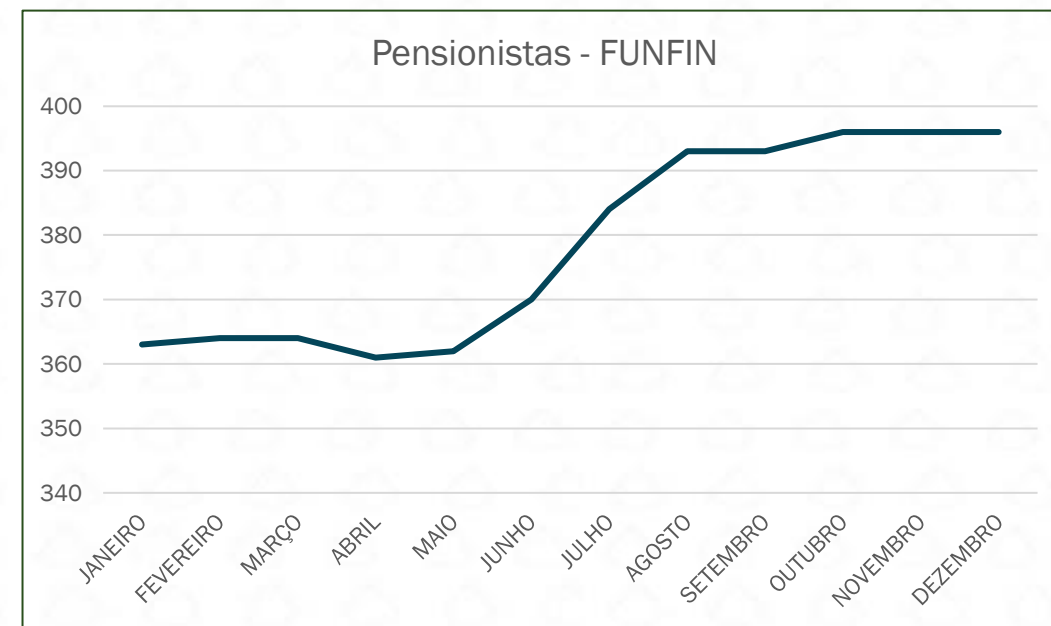
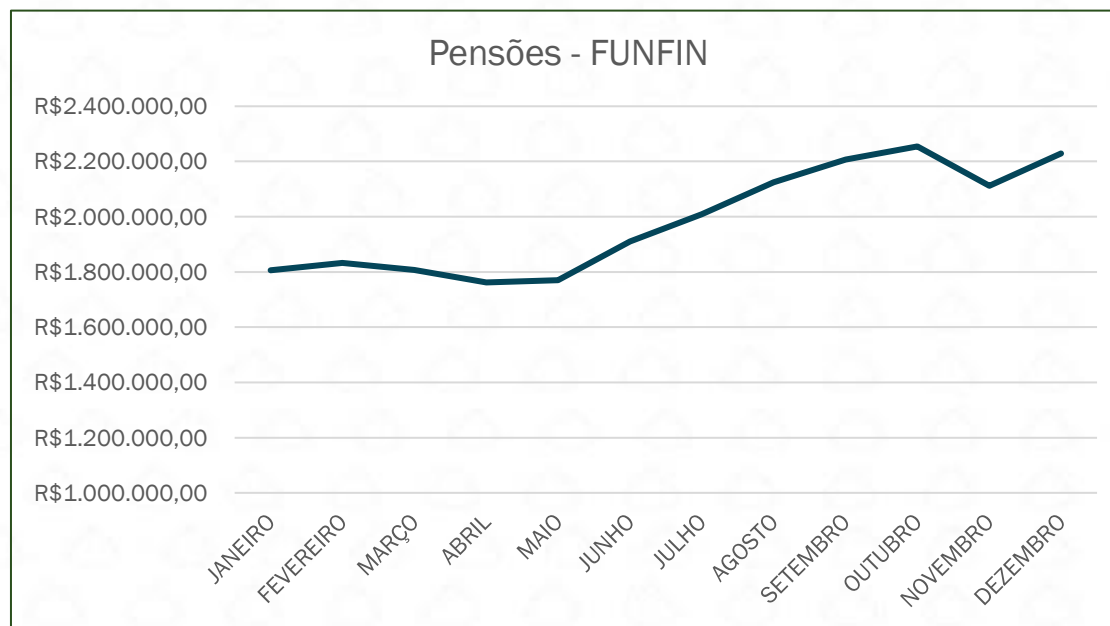


# Evolução da situação atuarial



**PREFEITURA  
DE GOIÂNIA**  
GOIANIAPREV

## ■ Evolução dos custos por tipo de benefício:

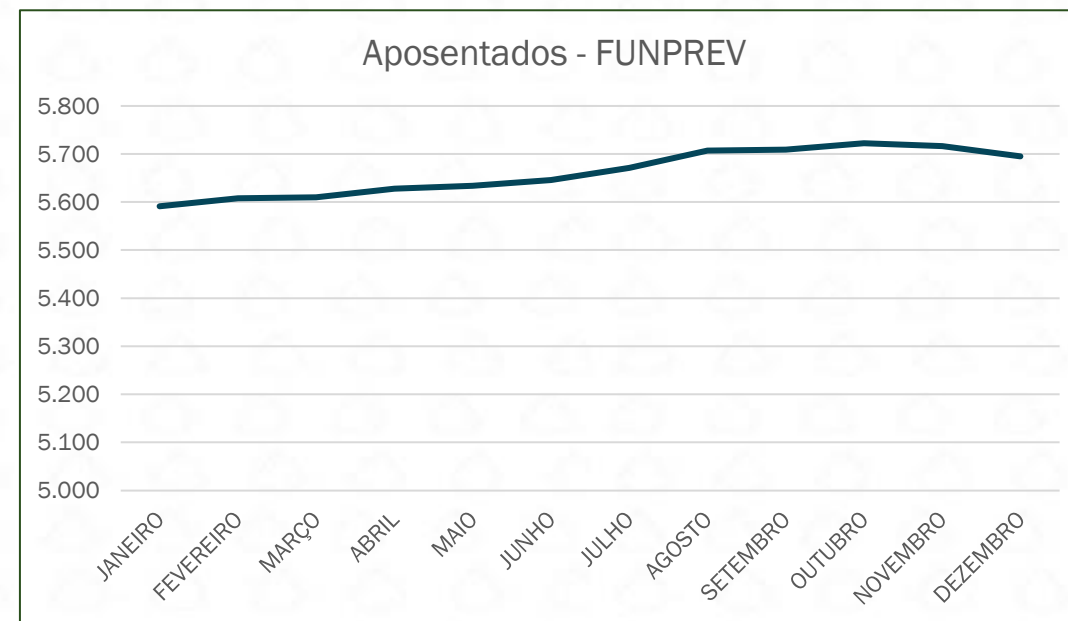
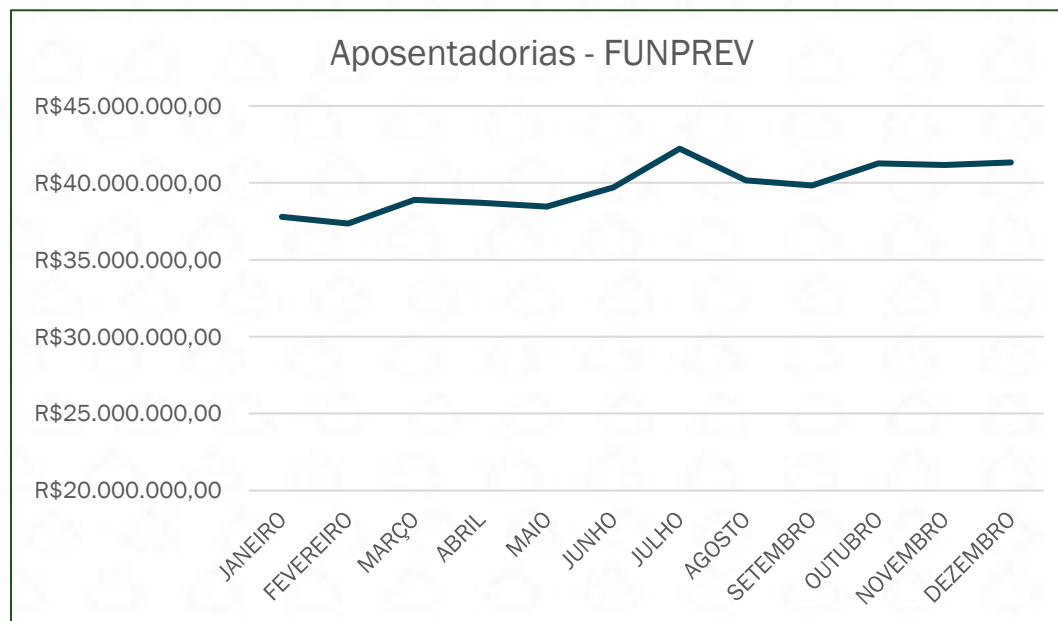


# Evolução da situação atuarial



**PREFEITURA  
DE GOIÂNIA**  
GOIANIAPREV

- Evolução dos custos por tipo de benefício:

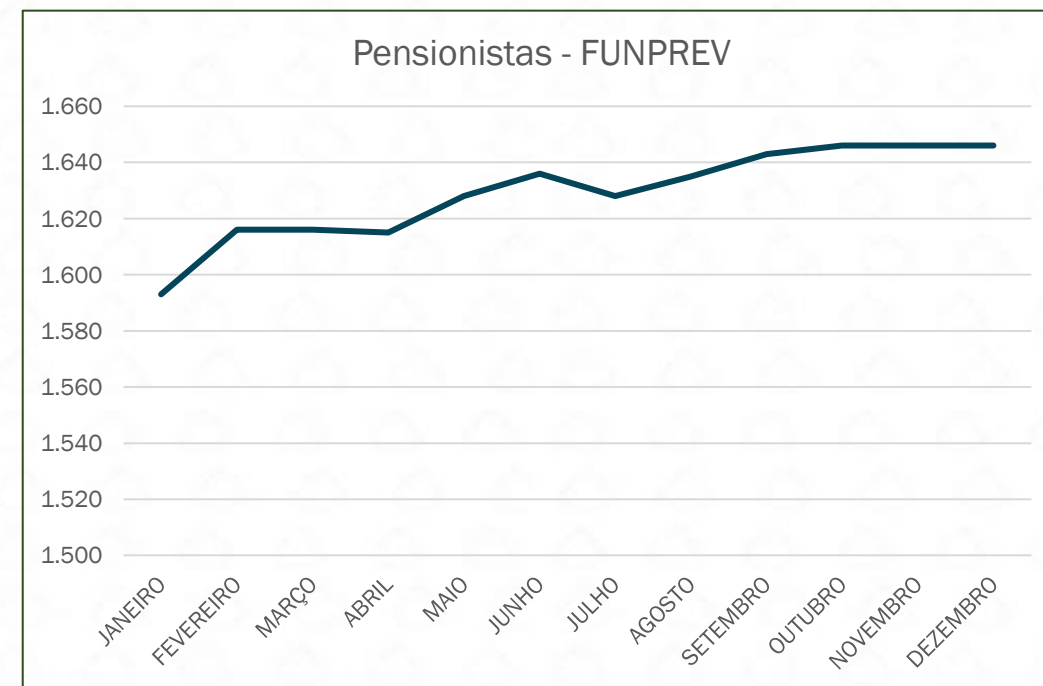
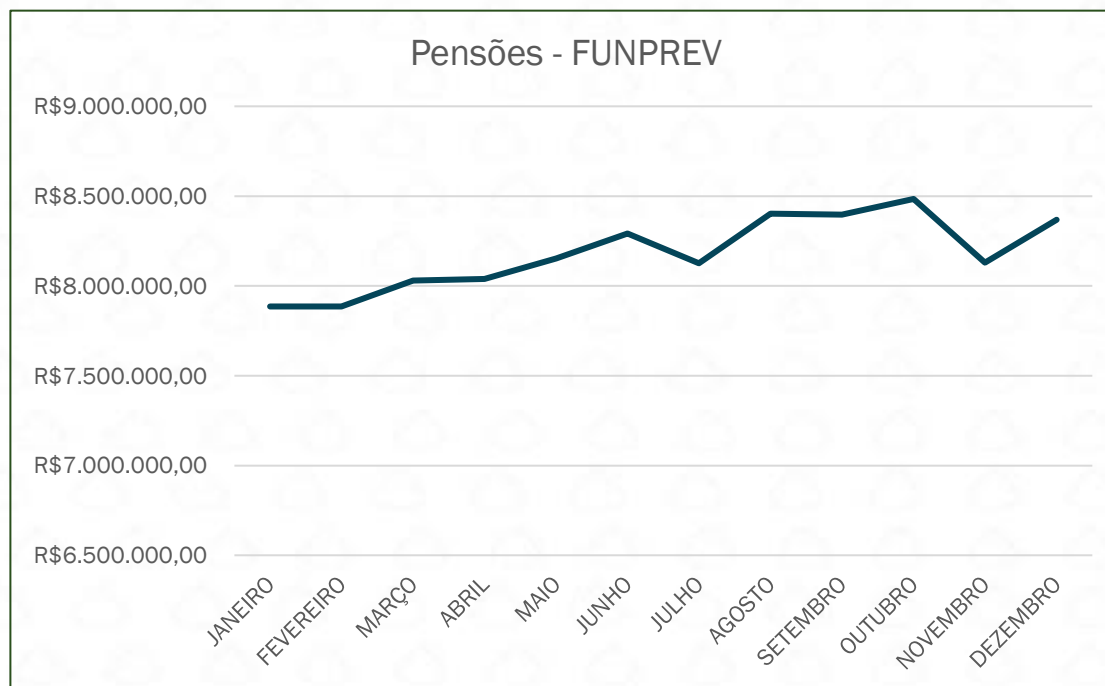


# Evolução da situação atuarial



**PREFEITURA  
DE GOIÂNIA**  
GOIANIAPREV

## ■ Evolução dos custos por tipo de benefício:



# Evolução da situação atuarial



**PREFEITURA  
DE GOIÂNIA**  
GOIANIAPREV

- Evolução do plano de custeio:

Evolução do plano de custeio			
Tipo de alíquota	Até 09/2018	De 09/2018 a 04/2021	A partir de 05/2021
Patronal	13,17%	16,00%	18,00%
Servidor	11,00%	11,00%	14,00%

# Gestão de Investimentos



**PREFEITURA  
DE GOIÂNIA**  
GOIANIAPREV

## Gestão de Investimentos

Tipo de Investimento	Saldo anterior 01/01/2023	Aplicações	Resgates	Amortização	Retorno	Saldo atual 31/12/2023
Ativos Renda Fixa	R\$ 683.932.991,08	R\$ 1.332.902.529,86	-R\$ 1.063.071.769,34	R\$ 31.631.918,97	R\$ 86.819.579,62	R\$ 1.008.951.412,14
Ativos Renda Variável	R\$ 99.067.435,14	R\$ -	-R\$ 67.460.939,56	R\$ -	R\$ 12.648.365,68	R\$ 44.254.861,26
Investimentos no Exterior	R\$ 60.145.543,63	R\$ -	R\$ -	R\$ -	R\$ 8.833.221,40	R\$ 68.978.765,03
Investimentos Estruturados	R\$ 49.120.648,18	R\$ 27,41	R\$ -	R\$ -	R\$ 15.450.361,40	R\$ 64.571.036,99
Fundos Imobiliários	R\$ 13.305.886,98	R\$ -	R\$ -	R\$ -	-R\$ 314.190,08	R\$ 12.991.696,90
<b>Total</b>	<b>R\$ 905.572.505,01</b>	<b>R\$ 1.332.902.557,27</b>	<b>-R\$ 1.130.532.708,90</b>	<b>R\$ 31.631.918,97</b>	<b>R\$ 123.437.338,02</b>	<b>R\$ 1.199.747.772,32</b>

# Atividades dos órgãos colegiados



**PREFEITURA  
DE GOIÂNIA**  
GOIANIAPREV

- Neste item do Relatório de Governança são apresentados quadros contendo as seguintes informações do Conselho Municipal de Previdência, Conselho Fiscal e Comitê de Investimentos:
  - Data da reunião;
  - Classificação da reunião (número de ordem e se é ordinária ou extraordinária);
  - Participantes;
  - Resumo das decisões.



# Atividades dos órgãos colegiados



**PREFEITURA  
DE GOIÂNIA**  
GOIANIAPREV

## ■ Conselho Municipal de Previdência – CMP

### □ Composição – art. 10 da Lei 312/2018:

**Art. 10.** O CMP é composto de 10 (dez) membros titulares e respectivos suplentes, representantes do Governo Municipal e dos servidores, de forma paritária, sendo:

I - 5 (cinco) membros titulares natos, representantes do Governo Municipal:

- a) Secretário Municipal de Administração;
- b) Secretário Municipal de Finanças;
- c) Secretário Municipal de Governo;
- d) Presidente do GOIANIAPREV;
- e) Presidente da Câmara Municipal, ou representante por este indicado;

II - 05 (cinco) membros representantes dos servidores municipais, indicados pelos titulares das seguintes entidades sindicais:

- a) Sindicato dos Trabalhadores do Município de Goiânia - SINDGOIÂNIA;
- b) Sindicato dos Trabalhadores em Educação de Goiás - SINTEGO;
- c) Sindicato dos Trabalhadores no Sistema Único de Saúde/GO - SINDSAÚDE;
- d) Sindicato dos Funcionários da Fiscalização Municipal de Goiânia - SINDFFISC;
- e) Sindicato dos Funcionários do Legislativo Goianiense - SINDFLEGO.

# Atividades dos órgãos colegiados



**PREFEITURA  
DE GOIÂNIA**  
GOIANIAPREV

## ■ Conselho Fiscal

### □ Composição – art. 14 da Lei 312/2018:

**Art. 14.** O Conselho Fiscal é o órgão de fiscalização dos atos de gestão do GOIANIAPREV, tendo por finalidade assegurar o cumprimento das normas aplicáveis ao RPPS, do planejamento estratégico e do contrato de resultados, sendo composto por 10 (dez) membros titulares e respectivos suplentes, sendo:

I - 5 (cinco) membros, representantes do Governo Municipal, sendo 04 (quatro) indicados pelo Chefe do Poder Executivo e 1 (um) pelo Presidente da Câmara Municipal;

II - 5 (cinco) membros, representantes dos servidores, escolhidos dentre os segurados do RPPS, indicados pelos titulares das seguintes entidades sindicais:

- a) Sindicato dos Trabalhadores do Município de Goiânia - SINDGOIÂNIA;
- b) Sindicato dos Trabalhadores em Educação de Goiás - SINTEGO;
- c) Sindicato dos Trabalhadores no Sistema Único de Saúde - SINDSAÚDE/GO;
- d) Sindicato dos Funcionários da Fiscalização Municipal de Goiânia - SINDFFISC;
- e) Sindicato dos Funcionários do Legislativo Goianiense - SINDFLEGO.

# Atividades dos órgãos colegiados



**PREFEITURA  
DE GOIÂNIA**  
GOIANIAPREV

## ■ Comitê de Investimentos

### □ Composição – art. 16 da Lei 312/2018:

**Art. 16.** O Comitê de Investimentos tem por finalidade propor, acompanhar, assessorar e auxiliar na elaboração e execução da Política de Investimento do RPPS, observando os princípios de governança, transparência e eficiência na gestão e aplicação e investimento dos Recursos Garantidores sob gestão do GOIANIAPREV.

**§ 1º** O Comitê de Investimento será composto por 05 (cinco) membros indicados pelo CMP e nomeados pelo Chefe do Poder Executivo, dentre os servidores públicos integrantes dos quadros da Administração Direta, Autarquias, Fundações e da Câmara Municipal de Goiânia.

# Atividades dos órgãos colegiados



**PREFEITURA  
DE GOIÂNIA**  
GOIANIAPREV

- Conselho Municipal de Previdência – CMP
  - No ano de 2023, o Conselho Municipal de Previdência (CMP), reuniu-se em 11 (onze) reuniões ordinária.
  
- Conselho Fiscal
  - No ano de 2023, o Conselho Fiscal do GOIANIAPREV, reuniu-se em 22 (vinte e duas) reuniões ordinárias.
  
- Comitê de Investimentos
  - No ano de 2023, o Comitê de Investimentos do GOIANIAPREV, reuniu-se em 23 (vinte e três) reuniões ordinárias e 3 (três) extraordinárias.

# Atividades Institucionais



**PREFEITURA  
DE GOIÂNIA**  
GOIANIAPREV

- Gestão de pessoal
  - Quadro de pessoal do GOIANIAPREV:

Quantitativo de servidores - GOIANIAPREV					
Ano	Efetivos	CLT	Comissionados	Membros de Conselhos	Total
2023	111	12	28	19	170

- Em relação à Capacitação de Pessoal, no ano de 2023 os servidores do GOIANIAPREV participaram de 112 (cento e doze) tipos de cursos, totalizando 11.577 (onze mil, quinhentas e setenta e sete) horas.

# Atividades Institucionais



**PREFEITURA  
DE GOIÂNIA**  
GOIANIAPREV

- Gestão de pessoal
  - Valores das folhas de pagamento e encargos do GOIANIAPREV:

Resumo da folha de pagamento - GOIANIAPREV							
Período	Remuneração	INSS (Patronal)	FUNPREV (Patronal)	FUNFIN (Patronal)	PASEP	FGTS	Total
Total 2023	R\$ 15.172.677,53	R\$ 803.322,95	R\$ 1.074.520,28	R\$ 92.571,11	R\$ 7.482.602,86	R\$ 68.845,84	R\$ 24.694.540,57
Média mensal	R\$ 1.264.389,79	R\$ 66.943,58	R\$ 89.543,36	R\$ 7.714,26	R\$ 623.550,24	R\$ 5.737,15	R\$ 2.057.878,38

# Atividades Institucionais



**PREFEITURA  
DE GOIÂNIA**  
GOIANIAPREV

- Gestão orçamentária e financeira
  - Comparativo da Receita Orçada com Arrecadada:

Comparativo da Receita Orçada com Arrecada - FUNFIN			
Ano	Orçado anual	Arrecadado Anual	Diferença
2023	R\$ 199.893.000,00	R\$ 188.707.765,50	R\$ 11.185.234,50

Comparativo da Receita Orçada com Arrecada - FUNPREV			
Ano	Orçado anual	Arrecadado Anual	Diferença
2023	R\$ 530.990.000,00	R\$ 660.513.314,35	R\$ 129.523.314,35

Comparativo da Receita Orçada com Arrecada - GOIANIAPREV			
Ano	Orçado anual	Arrecadado Anual	Diferença
2023	R\$ 57.038.000,00	R\$ 30.640.845,53	R\$ 26.397.154,47

# Atividades Institucionais



**PREFEITURA  
DE GOIÂNIA**  
GOIANIAPREV

- Gestão orçamentária e financeira
  - Comparativo da Despesa Autorizada com Realizada:

Comparativo da Despesa Autorizada com Realizada - FUNFIN			
Ano	Orçado anual	Liquidado	Diferença
2023	R\$ 489.486.338,59	R\$ 479.287.840,25	R\$ 10.198.498,34

Comparativo da Despesa Autorizada com Realizada - FUNPREV			
Ano	Orçado anual	Liquidado	Diferença
2023	R\$ 662.897.240,36	R\$ 601.773.136,01	R\$ 61.124.104,35

Comparativo da Despesa Autorizada com Realizada - FUNPREV			
Ano	Orçado anual	Liquidado	Diferença
2023	R\$ 58.192.803,28	R\$ 30.983.173,49	R\$ 27.209.629,79



# Atividades Institucionais



**PREFEITURA  
DE GOIÂNIA**  
GOIANIAPREV

- Gerenciamento de custeio e contratos:
  - Custeio do GOIANIAPREV:
    - Material de consumo;
    - Serviços de consultoria;
    - Outros serviços de terceiros – pessoa física e pessoa jurídica;
    - Serviços de tecnologia da informação e comunicação;
    - Despesas de Exercícios Anteriores;
    - Vencimento e Vantagens Fixas
    - Obrigações Patronais e Encargos Patronais;
    - Sentenças judiciais;
    - Auxílio alimentação e Auxílio transporte;
    - Obrigações tributárias e contributivas

# Atividades Institucionais



**PREFEITURA  
DE GOIÂNIA**  
GOIANIAPREV

- Gerenciamento de custeio e contratos:
  - Custeio do GOIANIAPREV:

Despesas - GOIANIAPREV			
Mês	Valor	Mês	Valor
Janeiro	R\$ 1.924.768,92	Agosto	R\$ 2.403.953,27
Fevereiro	R\$ 2.034.273,61	Setembro	R\$ 2.697.227,70
Março	R\$ 3.364.884,77	Outubro	R\$ 2.709.636,09
Abril	R\$ 2.000.732,58	Novembro	R\$ 2.196.071,29
Maiο	R\$ 2.250.030,69	Dezembro	R\$ 4.080.659,20
Junho	R\$ 2.469.452,89	<b>Total</b>	<b>R\$ 30.983.173,49</b>
Julho	R\$ 2.851.482,48	<b>Média mensal</b>	<b>R\$ 2.581.931,12</b>

# Atividades Institucionais



**PREFEITURA  
DE GOIÂNIA**  
GOIANIAPREV

- Gerenciamento de custeio e contratos:
  - Neste item do Relatório de Governança é apresentado um quadro contendo as seguintes informações referentes aos Processos de Dispensa e Inexigibilidade de Licitação e Processo Licitatório firmados nos anos anteriores que continuaram vigentes em 2023 e os firmados durante o ano de 2023:
    - Número do contrato;
    - Aditivo;
    - Nome da contratada;
    - Objeto do contrato;
    - Vigência do contrato;
    - Valor total do contrato;
    - Modalidade de contratação.

# Atividades Institucionais



**PREFEITURA  
DE GOIÂNIA**  
GOIANIAPREV

## ■ Controle interno:

### □ Benefícios:

- A Controladoria Especial Previdenciária apresentou um quadro contendo o quantitativo de processos certificados e decidido favoravelmente para receber o ato próprio de concessão do Benefício Previdenciário ou revisional no ano de 2023:

Processos de benefícios certificados	
Tipo de benefício	Total anual
Aposentadoria Voluntária Integral	447
Aposentadoria por Invalidez	77
Aposentadoria Compulsória	20
Aposentadoria por Idade	88
Aposentadoria Esp. Magistério	144
Pensão Por Morte	147
Revisão Aposentadoria	192
<b>Total</b>	<b>1115</b>

# Atividades Institucionais



**PREFEITURA  
DE GOIÂNIA**  
GOIANIAPREV

## ■ Controle interno:

### □ Benefícios:

- A Controladoria Especial Previdenciária descreve os itens que são observados na análise dos processos como:
  - ✓ Legislação pertinente para concessão de benefícios;
  - ✓ Documentação obrigatória de cada modalidade específica de aposentadoria (Voluntária Integral, Idade Proporcional, Invalidez, Compulsória e Especial Magistério);
  - ✓ Critérios da Aposentadoria Especial Magistério;
  - ✓ Requisitos para a Aposentadoria por Invalidez;
  - ✓ Documentação específicas dos processos de pensão por morte;
  - ✓ Verificação da análise jurídica realizada pela Procuradoria Especializada Previdenciária – PEP/PGM, pela Advocacia Setorial no caso de pensão por morte e dos cálculos dos benefícios realizados pela Gerência de Cálculo e Folha de Pagamento.

# Atividades Institucionais



**PREFEITURA  
DE GOIÂNIA**  
GOIANIAPREV

- Controle interno:

- Arrecadação:

- A Controladoria Especial Previdenciária apresentou um quadro contendo os valores relativos à arrecadação do ano de 2023 do FUNFIN e FUNPREV, estão inclusos os repasses de todos os órgãos ligados a administração direta e indireta do ente federativo, bem como o Aporte de Folha (FUNFIN) e Repasse da Dívida Ativa (FUNPREV). Os repasses realizados em atraso foram cobrados, com correção, via ofício junto ao órgão devedor, tendo sido todos sanados até o fim do exercício em análise. Dessa forma, salienta-se que houve conformidade das atividades de arrecadação no ano de 2023.

# Atividades Institucionais



**PREFEITURA  
DE GOIÂNIA**  
GOIANIAPREV

- Controle interno:
  - Arrecadação:

Valores de arrecadação certificados			
Tipo de benefício	Total anual		Média mensal
FUNFIN	R\$	392.758.429,64	R\$ 32.729.869,14
FUNPREV	R\$	661.802.114,56	R\$ 55.150.176,21
Parcelamentos	R\$	37.123.265,01	R\$ 3.093.605,42
Serv. À disposição	R\$	3.868.589,60	R\$ 322.382,47
Licenças	R\$	408.894,16	R\$ 34.074,51
COMPREV	R\$	14.114.761,65	R\$ 1.176.230,14
Indébitos	R\$	70.242,92	R\$ 5.853,58
<b>Total</b>	<b>R\$</b>	<b>1.110.146.297,54</b>	<b>R\$ 92.512.191,46</b>

# Atividades Institucionais



**PREFEITURA  
DE GOIÂNIA**  
GOIANIAPREV

- Cumprimento de decisões judiciais e conformidade:
  - ❑ Neste item do Relatório de Governança é apresentado um quadro contendo as seguintes informações referente aos processos judiciais que foram cumpridos em 2023:
    - Mês do pagamento;
    - Número do processo administrativo;
    - Número da decisão judicial;
    - Tipo;
    - Valor pago.
  
  - ❑ No ano de 2023 foi pago o valor total de R\$ 23.205.085,40.



# Atividades Institucionais



**PREFEITURA  
DE GOIÂNIA**  
GOIANIAPREV

## ■ Canais de atendimento:

### □ Ouvidoria:

- A Ouvidoria Geral integra a estrutura organizacional básica da Controladoria Geral do Município. Recebida a manifestação, a Ouvidoria Geral deverá realizar análise prévia e, caso necessário, no prazo máximo de 05 (cinco) dias, encaminhá-la às áreas responsáveis para providências.
- A Ouvidoria Geral elaborará e apresentará resposta conclusiva às manifestações recebidas no prazo de 30 (trinta) dias, contado da data de seu recebimento, prorrogável por igual período, mediante justificativa expressa, e notificará o usuário de serviço público sobre a decisão administrativa.

# Atividades Institucionais



**PREFEITURA  
DE GOIÂNIA**  
GOIANIAPREV

## ■ Canais de atendimento:

### □ Ouvidoria

- Neste item do Relatório de Governança é apresentado um quadro contendo as seguintes informações referente aos processos da Ouvidoria Geral do Município enviados ao GOIANIAPREV para manifestação:
  - ✓ Número do processo;
  - ✓ Data de autuação;
  - ✓ Data de recebimento no GOIANIAPREV;
  - ✓ Data de saída do GOIANIAPREV;
  - ✓ Assunto.

# Atividades Institucionais



**PREFEITURA  
DE GOIÂNIA**

GOIANIAPREV

- Canais de atendimento:
  - Pesquisa de satisfação

Resultado da pesquisa de satisfação										
Avaliação	Excelente		Bom		Razoável		Ruim		Total	
Tempo de atendimento foi satisfatório?	4952	98,10%	93	1,84%	3	0,06%	0	0,00%	5048	100%
O atendente se esforçou para resolver o problema?	4954	98,14%	91	1,80%	3	0,06%	0	0,00%	5048	100%
O atendente forneceu informações claras e precisas?	4953	98,12%	92	1,82%	2	0,04%	1	0,02%	5048	100%
Houve resolução do problema?	4955	98,16%	88	1,74%	4	0,08%	1	0,02%	5048	100%
Como foi a educação cordialidade do atendente?	4936	97,78%	106	2,10%	2	0,04%	4	0,08%	5048	100%



**PREFEITURA  
DE GOIÂNIA**

GOIANIAPREV

**MUITO OBRIGADA!**



**PREFEITURA  
DE GOIÂNIA**  
GOIANIAPREV

# **POLÍTICA DE INVESTIMENTOS**

## **GOIANIAPREV**

# Política de Investimentos



**PREFEITURA  
DE GOIÂNIA**  
GOIANIAPREV

- Diretrizes Gerais

Os princípios, metodologias e parâmetros estabelecidos nesta política de investimentos buscam garantir, ao longo do tempo, a segurança, liquidez e rentabilidade adequadas e suficientes ao equilíbrio entre ativos e passivos do GOIANIAPREV, bem como procuram evitar a exposição excessiva a riscos através de critérios estabelecidos. Em um modelo de gestão próprio dos investimentos.

# Política de Investimentos



**PREFEITURA  
DE GOIÂNIA**  
GOIANIAPREV

- Gerência de Investimentos

Fernanda Martins dos Santos – Certificação – CGRPPS

- Comitê de Investimentos

TIPO DE CERTIFICAÇÃO PROFISSIONAL	MEMBROS CERTIFICADOS	DATA DE VENCIMENTO DA CERTIFICAÇÃO
CGRPPS	Fernanda Martins dos Santos	28/03/2026
CGRPPS	Isabel Alves do Nascimento	19/09/2025
CGRPPS/TOTUM	Luis Fernando Xavier de Souza	18/04/2025 - 01/06/2027
CGRPPS/TOTUM	Paulo Roberto Carrion de Sousa	12/03/2025 - 31/05/2027
CP RPPS CGINV	Walcrísia Cristina Ferreira Barbosa da Silva	27/03/2027

# Política de Investimentos



**PREFEITURA  
DE GOIÂNIA**  
GOIANIAPREV

- Consultoria de investimentos

A consultoria de investimentos tem a função de auxiliar o GOIANIAPREV no acompanhamento e monitoramento do desempenho do risco de mercado, do enquadramento das aplicações, dos recursos e do confronto do retorno observado, *vis a vis*, o seu retorno esperado.



# Política de Investimentos



**PREFEITURA  
DE GOIÂNIA**  
GOIANIAPREV

- Meta de retorno esperado

Para o exercício de 2023, o GOIANIAPREV previu que o seu retorno esperado seria no mínimo IPCA (Índice Nacional de Preços ao Consumidor Amplo), acrescido de uma taxa de juros de 4,86% a.a.

# Política de Investimentos



**PREFEITURA  
DE GOIÂNIA**  
GOIANIAPREV

- O acompanhamento da execução da Política de Investimentos é feito mensalmente através dos relatórios de investimentos que são encaminhados pela Gerência de Investimentos ao Comitê de Investimentos e após ao Conselho Fiscal para análise e aprovação e, em caso de diligência, é encaminhado ao Conselho Municipal de Previdência - CMP para providências.

# Política de Investimentos



**PREFEITURA  
DE GOIÂNIA**  
GOIANIAPREV

## LIMITES E DIRETRIZES

DE ACORDO COM A RESOLUÇÃO CMN nº 4.963/2021.  
proposta para a Política de Investimentos 2023

# Política de Investimentos



**PREFEITURA  
DE GOIÂNIA**  
GOIANIAPREV

<b>GOIANIAPREV</b>	<b>Limites</b>		
<b>Art. 7º</b>	<b>Resolução 4.963/21</b>	<b>Alvo</b>	<b>% Carteira em 31/12/2023</b>
<b>Renda Fixa</b>			
<b>Art. 7º, I, “a” - Títulos Públicos – T. Nacional (SELIC)</b>	100%	<b>53%</b>	<b>52,88%</b>
<b>Art. 7º, I, “b” – FI 100% Títulos Públicos</b>	100%	<b>5%</b>	<b>1,09%</b>
<b>Art. 7º, I, “c” – F Índices – ETF 100% TPF</b>	100%	<b>0%</b>	<b>0%</b>
<b>Art. 7º, II - Operações compromissadas – TPF</b>	5%	<b>0%</b>	<b>0%</b>
<b>Art. 7º, III, “a” - FI Renda Fixa - CVM</b>	60%	<b>10%</b>	<b>13,76%</b>
<b>Art. 7º, III, “b” – F Índice Renda Fixa ETF - CVM</b>	60%	<b>0%</b>	<b>0%</b>
<b>Art. 7º, IV - Ativos financeiros de renda fixa de emissão com obrigação ou coobrigação de instituições financeiras (Lista BACEN)</b>	20%	<b>5%</b>	<b>16,28%</b>
<b>Art. 7º, V, “a” – FIDC – Cota Sênior</b>	5%	<b>0,05%</b>	<b>0,08%</b>
<b>Art. 7º, V, “b” - FI Renda Fixa “Crédito Privado”</b>	5%	<b>2%</b>	<b>0%</b>
<b>Art. 7º, V, “c” - FI Debêntures Incentivadas</b>	5%	<b>0%</b>	<b>0%</b>
<b>TOTAL Renda Fixa</b>		<b>75,05%</b>	<b>84,10%</b>

# Política de Investimentos



**PREFEITURA  
DE GOIÂNIA**  
GOIANIAPREV

<b>GOIANIAPREV</b>	<b>Limites</b>		
<b>Art. 8º</b>	<b>Resolução 4.963/2021</b>	<b>Alvo</b>	<b>% Carteira em 31/12/2023</b>
<b>Renda Variável</b>			
<b>Art. 8º, I, “a” - Fundo de Ações – CVM</b>	<b>30%</b>	<b>5%</b>	<b>3,69%</b>
<b>Art. 8º, I, “b” - ETF – RV CVM</b>	<b>30%</b>	<b>0%</b>	<b>0%</b>
<b>TOTAL Renda Variável</b>		<b>5%</b>	<b>3,69%</b>

# Política de Investimentos



**PREFEITURA  
DE GOIÂNIA**  
GOIANIAPREV

<b>GOIANIAPREV</b>	<b>Limites</b>		
<b>Art. 9º</b>	<b>Resolução 4.963/21</b>	<b>Alvo</b>	<b>% Carteira em 31/12/2023</b>
<b>Investimento no Exterior</b>			
<b>Art. 9º, I – FI e FIC FI Renda Fixa – Dívida Externa</b>	<b>10%</b>	<b>0%</b>	<b>0%</b>
<b>Art. 9º, II - Fundo de Investimento no Exterior</b>		<b>4%</b>	<b>2,08%</b>
<b>Art. 9º, III – Fundo de Ações BDR Nível I</b>		<b>5%</b>	<b>3,67%</b>
<b>TOTAL Investimento no Exterior</b>		<b>9%</b>	<b>5,75%</b>

# Política de Investimentos



**PREFEITURA  
DE GOIÂNIA**  
GOIANIAPREV

<b>GOIANIAPREV</b>	<b>Limites</b>		
<b>Art. 10</b>	<b>Resolução 4.963/21</b>	<b>Alvo</b>	<b>% Carteira em 31/12/2023</b>
<b>Investimentos Estruturados</b>			
<b>Art. 10, I, "a" - Fundos Multimercados</b>	<b>10%</b>	<b>9,95%</b>	<b>5,89%</b>
<b>Art. 10, II – FI – Participação – FIP</b>	<b>5%</b>	<b>0%</b>	<b>-0,50%</b>
<b>Art. 10, III – FI – Mercado de Acesso</b>	<b>5%</b>	<b>0%</b>	<b>0%</b>
<b>TOTAL Investimentos Estruturados</b>		<b>9,95%</b>	<b>5,38%</b>

# Política de Investimentos



**PREFEITURA  
DE GOIÂNIA**  
GOIANIAPREV

<b>GOIANIAPREV</b>	<b>Limites</b>		
<b>Art. 11</b>	<b>Resolução 4.963/21</b>	<b>Alvo</b>	<b>% Carteira em 31/12/2023</b>
<b>Fundo de Investimento Imobiliário - FII</b>			
<b>Art. 11 – Fundo de Investimento Imobiliário - FII</b>	<b>5%</b>	<b>1%</b>	<b>1,08%</b>
<b>TOTAL Fundo de Investimento Imobiliário</b>		<b>1%</b>	<b>1,08%</b>

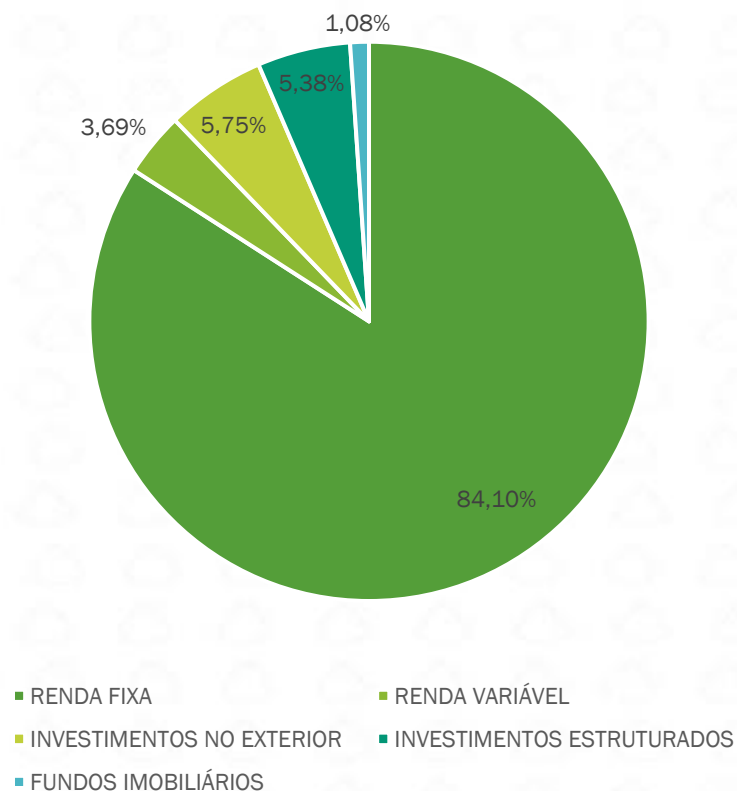


# Política de Investimentos



**PREFEITURA  
DE GOIÂNIA**  
GOIANIAPREV

## ■ Alocação da carteira por artigo



# Política de Investimentos



**PREFEITURA  
DE GOIÂNIA**  
GOIANIAPREV

- Rentabilidade da Carteira versus Meta Atuarial

<b>GOIANIAPREV</b>	
<b>Ano</b>	<b>Rentabilidade anual</b>
<b>2023</b>	12,57%
<b>IPCA + 4,86% a.a.</b>	9,64%
<b>p.p indexador</b>	2,93%



**PREFEITURA  
DE GOIÂNIA**

GOIANIAPREV

# MUITO OBRIGADO!

Luis Fernando X. Souza  
Comitê de Investimentos  
(62)3524-5800