



LDB
EMPRESAS

GOIÂNIA - CONSOLIDADO
FEVEREIRO 2024



Prezados Senhores,

Este documento tem por objetivo apresentar as principais características e informações referente a sua carteira de investimentos, na intenção de ajudá-lo na tomada de decisão e acompanhamento da mesma.

As informações contidas neste documento se destinam somente à orientação de caráter geral e fornecimento de informações sobre o tema de interesse. Nossos estudos são baseados em informações disponíveis ao público, consideradas confiáveis na data de publicação. Dado que as opiniões nascem de julgamentos e estimativas, estão sujeitas a mudanças. Nossos relatórios não representam oferta de negociação de valores mobiliários ou outros instrumentos financeiros.

Informações adicionais sobre quaisquer empresas, valores mobiliários ou outros instrumentos financeiros podem ser obtidas mediante solicitação.

O presente relatório apresenta todas as informações e índices disponíveis até o dia 29.02.2024.

Não é permitido a divulgação e a utilização deste e de seu respectivo conteúdo por pessoas não autorizadas pela LDB CONSULTORIA FINANCEIRA.

Permanecemos à disposição para quaisquer esclarecimentos que se fizerem necessários e muito obrigado,

Equipe LDB Empresas.

EXTRATO CONSOLIDADO DE ATIVOS

Posição de Ativos e Enquadramento

RENDA FIXA

83,70%

Artigo 7º I, Alínea a (Títulos do Tesouro Nacional)

Emissor	Título Público	Volatilid. a.a. (%)	Rentabilidade (%)			Valor (R\$)	% Carteira
			Dia	Mês	Ano		
TESOURO NACIONAL	NTN-B 150525 (6,030000%)	2,93	0,07	1,06	2,09	60.698.224,21	4,95
TESOURO NACIONAL	NTN-B 150535 (5,950000%)	0,41	0,06	1,02	2,14	12.250.629,42	1,00
TESOURO NACIONAL	NTN-B 150535 (6,100000%)	0,29	0,06	1,03	2,11	15.832.651,04	1,29
TESOURO NACIONAL	NTN-B 150535 (6,360000%)	0,55	0,10	1,05	2,15	10.574.598,76	0,86
TESOURO NACIONAL	NTN-B 150535 (6,441000%)	0,29	0,06	1,06	2,16	58.363.560,54	4,76
TESOURO NACIONAL	NTN-B 150545 (4,816000%)	0,51	0,06	0,94	1,90	18.515.643,85	1,51
TESOURO NACIONAL	NTN-B 150545 (5,634300%)	0,51	0,06	1,00	2,09	116.928.825,52	9,54
TESOURO NACIONAL	NTN-B 150824 (6,043000%)	0,29	0,06	1,03	2,10	11.468.492,26	0,94
TESOURO NACIONAL	NTN-B 150824 (6,457000%)	0,29	0,06	1,06	2,16	2.596.574,04	0,21
TESOURO NACIONAL	NTN-B 150824 (6,595000%)	0,29	0,06	1,07	2,18	15.637.704,27	1,28
TESOURO NACIONAL	NTN-B 150824 (7,060000%)	0,29	0,06	1,10	2,26	8.604.461,43	0,70
TESOURO NACIONAL	NTN-B 150824 (7,590000%)	0,29	0,07	1,14	2,34	59.011.800,82	4,82
TESOURO NACIONAL	NTN-B 150824 (7,640000%)	0,29	0,07	1,14	2,34	10.716.234,52	0,87
TESOURO NACIONAL	NTN-B 150826 (5,700000%)	0,30	0,06	1,00	2,10	2.653.577,57	0,22
TESOURO NACIONAL	NTN-B 150826 (5,710000%)	0,30	0,06	1,01	2,10	6.376.574,70	0,52

EXTRATO CONSOLIDADO DE ATIVOS

Emissor	Título Público	Volatilid. a.a. (%)	Rentabilidade (%)			Valor (R\$)	% Carteira
			Dia	Mês	Ano		
TESOURO NACIONAL	NTN-B 150826 (5,790100%)	0,30	0,06	1,01	2,12	22.332.003,97	1,82
TESOURO NACIONAL	NTN-B 150826 (5,920000%)	0,31	0,06	1,02	2,08	15.517.884,96	1,27
TESOURO NACIONAL	NTN-B 150826 (6,240000%)	0,29	0,06	1,04	2,13	9.233.104,18	0,75
TESOURO NACIONAL	NTN-B 150830 (5,460000%)	2,87	0,04	0,99	2,01	10.003.152,59	0,82
TESOURO NACIONAL	NTN-B 150830 (5,610000%)	0,39	0,06	1,00	2,09	15.498.832,80	1,27
TESOURO NACIONAL	NTN-B 150830 (5,751000%)	0,35	0,06	1,01	2,11	27.668.954,70	2,26
TESOURO NACIONAL	NTN-B 150830 (5,986000%)	0,42	0,06	1,03	2,09	15.538.391,79	1,27
TESOURO NACIONAL	NTN-B 150830 (6,202000%)	0,29	0,06	1,04	2,12	10.257.884,91	0,84
TESOURO NACIONAL	NTN-B 150840 (5,591000%)	0,49	0,06	1,00	2,03	101.585.355,20	8,29
Sub-total Artigo 7º I, Alínea a		0,35	0,06	1,03	2,12	637.865.118,05	52,07

Artigo 7º I, Alínea b (Fundos 100% Títulos Públicos)

Gestor	Admin.	Ativo	Volatilid. a.a. (%)	Rentabilidade (%)			Valor (R\$)	% Carteira	PL do Fundo	% Fundo
				Dia	Mês	Ano				
SAFRA	SAFRA	SAFRA SOBERANO REGIME PRÓPRIO FIC DE FI RF REF DI	0,05	0,04	0,80	1,76	13.330.122,06	1,09	5.563.372.662,26	0,24
Sub-total Artigo 7º I, Alínea b			0,05	0,04	0,80	1,76	13.330.122,06	1,09		

Artigo 7º III, Alínea a (Fundos Renda Fixa)

Gestor	Admin.	Ativo	Volatilid. a.a. (%)	Rentabilidade (%)			Valor (R\$)	% Carteira	PL do Fundo	% Fundo
				Dia	Mês	Ano				
CAIXA DTVM	CEF	FI CAIXA BRASIL RENDA FIXA REFERENCIADO DI LP	0,07	0,04	0,82	1,84	46.533.500,36	3,80	16.385.434.228,67	0,28
ITAU	ITAU	ITAU INSTITUCIONAL RENDA FIXA REFERENCIADO DI FI	0,09	0,04	0,86	1,88	43.221.790,71	3,53	5.798.244.984,83	0,75

EXTRATO CONSOLIDADO DE ATIVOS

Gestor	Admin.	Ativo	Volatilid. a.a. (%)	Rentabilidade (%)			Valor (R\$)	% Carteira	PL do Fundo	% Fundo
				Dia	Mês	Ano				
BB	BB	BB PREV RF REF DI LP PERFIL FIC FI	0,06	0,04	0,80	1,78	34.647.629,20	2,83	17.003.081.830,78	0,20
BB	BB	BB PREV RF FLUXO FIC	0,05	0,04	0,73	1,61	180.706,72	0,01	4.488.445.035,86	0,00
SANTANDER	SANTANDER	SANTANDER RF REF DI INSTITUCIONAL PREMIUM FIC FI	0,09	0,04	0,86	1,91	96,09	0,00	2.774.133.845,40	0,00
BRAM	BRADESCO	BRADESCO FI RF REFERENCIADO DI PREMIUM	0,09	0,04	0,90	1,99	13.767.347,88	1,12	10.050.564.520,10	0,14
Sub-total Artigo 7º III, Alínea a			0,07	0,04	0,84	1,84	138.351.070,96	11,29		

Artigo 7º IV (Ativos de Renda Fixa (Inst. Financeira))

Gestor	Admin.	Ativo	Volatilid. a.a. (%)	Rentabilidade (%)			Valor (R\$)	% Carteira	PL do Fundo	% Fundo
				Dia	Mês	Ano				
SAFRA	SAFRA	LETRA FINANCEIRA - BSAF - BCO SAFRA SA 8,5570 % a.a	1,77	-0,08	1,06	2,30	11.306.620,20	0,92		
BTG PACTUAL	BTG PACTUAL	LETRA FINANCEIRA - BTG LF002308FEJ SA 6,34 % a.a	3,05	0,89	0,89	2,00	30.703.889,01	2,51		
DAYCOVAL	DAYCOVAL	LETRA FINANCEIRA - DAYC - BCO DAYCOVAL SA 6,55 % a.a	3,06	0,93	0,93	2,02	51.875.840,18	4,23		
BTG PACTUAL	BTG PACTUAL	LETRA FINANCEIRA - BTG LFSN2300WPT SA 6,42 % a.a	2,81	0,89	0,89	2,01	23.499.614,72	1,92		
BTG PACTUAL	BTG PACTUAL	LETRA FINANCEIRA - BTG LFSN2300PM9 SA 6,90 % a.a	3,59	-0,10	0,93	2,08	21.798.241,46	1,78		
BTG PACTUAL	BTG PACTUAL	LETRA FINANCEIRA - BTG LFSN2300CNL SA 7,32 % a.a	4,88	-0,10	0,96	2,15	22.225.751,27	1,81		
BTG PACTUAL	BTG PACTUAL	LETRA FINANCEIRA - BTG LF002400467 SA 6,10 % a.a	4,72	1,23	1,23	1,23	35.431.748,08	2,89		
BTG PACTUAL	BTG PACTUAL	LETRA FINANCEIRA - BTG LFSN2300FW9 SA 7,32 % a.a	4,90	-0,10	0,96	2,15	22.182.179,18	1,81		
SAFRA	SAFRA	LETRA FINANCEIRA - BSAF - BCO SAFRA SA 8,4052 % a.a	1,88	-0,07	1,06	2,30	15.827.960,53	1,29		
Sub-total Artigo 7º IV			3,12	0,56	0,99	2,14	234.851.844,63	19,17		

Artigo 7º V, Alínea a (FIDC Cota Sênior)

Gestor	Admin.	Ativo	Volatilid. a.a. (%)	Rentabilidade (%)			Valor (R\$)	% Carteira	PL do Fundo	% Fundo
				Dia	Mês	Ano				
VILA RICA	BRL DTVM	FIDC ITALIA SENIOR	111,08	0,71	0,71	1,44	964.840,49	0,08	56.027.774,26	1,72

EXTRATO CONSOLIDADO DE ATIVOS

Gestor	Admin.	Ativo	Volatilid. a.a. (%)	Rentabilidade (%)			Valor (R\$)	% Carteira	PL do Fundo	% Fundo
				Dia	Mês	Ano				
		Sub-total Artigo 7º V, Alínea a	111,08	0,71	0,71	1,44	964.840,49	0,08		
		Renda Fixa	0,54	0,17	0,99	2,08	1.025.362.996,19	83,70		

EXTRATO CONSOLIDADO DE ATIVOS

RENDA VARIÁVEL

3,42%

Artigo 8º I (Fundos de Ações)

Gestor	Admin.	Ativo	Volatilid. a.a. (%)	Rentabilidade (%)			Valor (R\$)	% Carteira	PL do Fundo	% Fundo
				Dia	Mês	Ano				
BB	BB	BB AÇÕES SELEÇÃO FATORIAL FIC DE FI	15,63	-0,69	0,53	-5,96	8.510.098,08	0,69	1.379.356.707,83	0,62
BB	BB	BB AÇÕES SMALL CAPS FIC DE FI	22,70	-0,24	1,16	-5,99	3.407.774,11	0,28	316.738.432,44	1,08
CAIXA DTVM	CEF	FIA CAIXA SMALL CAPS ATIVO	21,41	-0,25	0,38	-6,23	9.663.808,48	0,79	665.961.173,63	1,45
SANTANDER	SANTANDER	SANTANDER FIC FI SELECAO TOP ACOES	15,97	-0,74	0,35	-3,92	4.388.033,25	0,36	69.537.463,56	6,31
CAIXA DTVM	CEF	FIC FIA CAIXA MULTIGESTOR	15,72	-0,70	0,72	-3,45	9.129.054,26	0,75	629.575.937,97	1,45
ITAU	ITAU	ITAÚ OLIMPO FIC FIA	17,68	-0,81	0,30	-5,49	6.853.616,02	0,56	221.382.696,98	3,10
Sub-total Artigo 8º I			15,40	-0,58	0,53	-5,20	41.952.384,20	3,42		
Renda Variável			15,40	-0,58	0,53	-5,20	41.952.384,20	3,42		

EXTRATO CONSOLIDADO DE ATIVOS

INVESTIMENTOS NO EXTERIOR

6,12%

Artigo 9º II (Fundos de Investimento no Exterior)

Gestor	Admin.	Ativo	Volatilid. a.a. (%)	Rentabilidade (%)			Valor (R\$)	% Carteira	PL do Fundo	% Fundo
				Dia	Mês	Ano				
BB	BB	BB MULT NORDEA INVESTIMENTO NO EXTERIOR FI	12,07	0,17	-0,17	3,05	15.006.525,99	1,22	115.803.372,77	12,96
SANTANDER	SANTANDER	SANTANDER FI GLOBAL EQUITIES MULT INVESTIMENTO NO EXTERIOR	11,50	0,49	4,53	7,75	11.161.000,27	0,91	623.544.203,19	1,79
Sub-total Artigo 9º II			11,33	0,30	1,78	5,00	26.167.526,26	2,14		

Artigo 9º III (Fundos de Ações - BDR Nível I)

Gestor	Admin.	Ativo	Volatilid. a.a. (%)	Rentabilidade (%)			Valor (R\$)	% Carteira	PL do Fundo	% Fundo
				Dia	Mês	Ano				
BRAM	BRDESCO	BRDESCO INSTITUCIONAL FIA BDR NÍVEL I	13,11	0,77	5,06	8,97	4.752.127,67	0,39	127.141.651,27	3,74
CAIXA DTVM	CEF	FIA CAIXA INSTITUCIONAL BDR NÍVEL I	14,40	0,95	6,27	11,12	23.599.580,02	1,93	2.238.336.630,68	1,05
SAFRA	SAFRA	SAFRA CONSUMO AMERICANO FIA BDR-NÍVEL I PB	13,37	0,50	4,54	7,40	3.855.031,47	0,31	697.423.955,25	0,55
BB	BB	BB AÇÕES ESG FIA - BDR NÍVEL I	13,61	0,97	6,80	11,43	16.568.937,62	1,35	1.437.426.182,66	1,15
Sub-total Artigo 9º III			13,68	0,90	6,19	10,71	48.775.676,78	3,98		
Investimentos no Exterior			11,63	0,69	4,61	8,65	74.943.203,04	6,12		

EXTRATO CONSOLIDADO DE ATIVOS

INVESTIMENTOS ESTRUTURADOS

5,70%

Artigo 10º I (Fundos Multimercados)

Gestor	Admin.	Ativo	Volatilid. a.a. (%)	Rentabilidade (%)			Valor (R\$)	% Carteira	PL do Fundo	% Fundo
				Dia	Mês	Ano				
SAFRA	SAFRA	SAFRA S P REAIS PB FI MULTIMERCADO	12,30	0,60	5,65	7,37	11.888.204,49	0,97	643.082.347,82	1,85
CAIXA DTVM	CEF	CAIXA BOLSA AMERICANA FI MULTIMERCADO LP	12,39	0,61	5,70	7,48	35.886.224,72	2,93	1.780.767.536,84	2,02
ITAU	ITAU	ITAU PRIVATE MULTIMERCADO SP500 BRL FICFI	12,35	0,61	5,68	7,44	28.103.997,35	2,29	1.307.379.600,19	2,15
Sub-total Artigo 10º I			12,36	0,61	5,68	7,45	75.878.426,56	6,19		

Artigo 10º II (Fundo de Participação)

Gestor	Admin.	Ativo	Volatilid. a.a. (%)	Rentabilidade (%)			Valor (R\$)	% Carteira	PL do Fundo	% Fundo
				Dia	Mês	Ano				
ROMA	INDIGO	CONQUEST FIP EMPRESAS EMERGENTES	0,45	0,14	0,14	0,27	-6.063.682,18	-0,49	-77.705.652,15	
Sub-total Artigo 10º II			0,45	0,14	0,14	0,27	-6.063.682,18	-0,49		

Investimentos Estruturados			13,68	0,65	6,19	8,12	69.814.744,38	5,70		
-----------------------------------	--	--	--------------	-------------	-------------	-------------	----------------------	-------------	--	--

EXTRATO CONSOLIDADO DE ATIVOS

FUNDOS IMOBILIÁRIOS

1,06%

Artigo 11º (Fundo de Investimento Imobiliário)

Gestor	Admin.	Ativo	Volatilid. a.a. (%)	Rentabilidade (%)			Valor (R\$)	% Carteira	PL do Fundo	% Fundo
				Dia	Mês	Ano				
QUELUZ	RJI	ÁQUILLA FI IMOBILIÁRIO - FII	0,52	-0,01	-0,01	-0,22	12.962.687,91	1,06	141.884.440,57	9,14
Sub-total Artigo 11º			0,52	-0,01	-0,01	-0,22	12.962.687,91	1,06		
Fundos Imobiliários			0,52	-0,01	-0,01	-0,22	12.962.687,91	1,06		
Total			1,97	0,20	1,47	2,50	1.225.036.015,72	100,00		

EXTRATO CONSOLIDADO DE ATIVOS

Enquadramento da Carteira

Artigo	Tipo de Ativo	Valor(R\$)	% Carteira	Política de Investimentos			Pró-Gestão Nível 1	
				Mínimo	Objetivo	Máximo	ALM	Limite Legal
Renda Fixa								
Artigo 7º I, Alínea a	Títulos do Tesouro Nacional	637.865.118,05	52,07	0,00	57,00	100,00	0,00	100,00
Artigo 7º I, Alínea b	Fundos 100% Títulos Públicos	13.330.122,06	1,09	0,00	1,00	100,00	0,00	100,00
Artigo 7º III, Alínea a	Fundos Renda Fixa	138.351.070,96	11,29	0,00	10,00	60,00	0,00	65,00
Artigo 7º IV	Ativos de Renda Fixa (Inst. Financeira)	234.851.844,63	19,17	0,00	10,00	20,00	0,00	20,00
Artigo 7º V, Alínea a	FIDC Cota Sênior	964.840,49	0,08	0,00	0,05	5,00	0,00	5,00
	Total Renda Fixa	1.025.362.996,19	83,70					100,00
Renda Variável								
Artigo 8º I	Fundos de Ações	41.952.384,20	3,42	0,00	5,00	30,00	0,00	35,00
	Total Renda Variável	41.952.384,20	3,42					35,00
Investimentos no Exterior								
Artigo 9º II	Fundos de Investimento no Exterior	26.167.526,26	2,14	0,00	3,00	10,00	0,00	10,00
Artigo 9º III	Fundos de Ações - BDR Nível I	48.775.676,78	3,98	0,00	4,00	10,00	0,00	10,00
	Total Investimentos no Exterior	74.943.203,04	6,12					10,00
Investimentos Estruturados								
Artigo 10º I	Fundos Multimercados	75.878.426,56	6,19	0,00	8,95	10,00	0,00	10,00
Artigo 10º II	Fundo de Participação	-6.063.682,18	-0,49	0,00	0,00	5,00	0,00	5,00
	Total Investimentos Estruturados	69.814.744,38	5,70					15,00
Fundos Imobiliários								
Artigo 11º	Fundo de Investimento Imobiliário	12.962.687,91	1,06	0,00	1,00	5,00	0,00	5,00
	Total Fundos Imobiliários	12.962.687,91	1,06					5,00
Total		1.225.036.015,72	100,00					

EXTRATO CONSOLIDADO DE ATIVOS

Rentabilidades por Artigo

Estratégia Indexador	No Mês	No Ano	3 meses	6 meses	12 meses	No Mês(R\$)	No Ano(R\$)
Artigo 7º I, Alínea a % do CDI	1,03 128,78	2,12 119,18	3,05 113,36	5,29 93,10	10,93 85,76	6.562.005,75	13.371.292,38
Artigo 7º I, Alínea b % do CDI	0,80 99,72	1,76 98,97	2,66 98,80	5,60 98,44	12,55 98,48	105.759,91	230.318,08
Artigo 7º III, Alínea a % do CDI	0,84 104,13	1,84 103,62	2,78 103,24	5,93 104,26	13,32 104,49	1.124.366,50	2.613.377,02
Artigo 7º IV % do CDI	0,99 123,76	2,14 120,48	2,91 108,29	5,31 93,42		2.292.695,71	4.512.560,51
Artigo 7º V, Alínea a % do CDI	0,71 88,33	1,44 80,87	3,72 138,50	270,36 4.755,53	277,93 2.181,10	6.786,63	13.664,94
Artigo 8º I Var. IBOVESPA p.p.	0,53 -0,46	-5,20 -1,35	0,33 -1,00	6,15 -5,32	17,94 -5,01	222.024,83	-2.302.477,06
Artigo 9º II % do CDI	1,78 222,26	5,00 281,61	8,97 333,79	7,44 130,79	9,18 72,02	458.271,25	1.246.689,73
Artigo 9º III % do CDI	6,19 771,90	10,71 602,78	13,76 511,84	15,00 263,76	29,12 228,54	2.843.499,69	4.717.748,28
Artigo 10º I % do CDI	5,68 708,58	7,45 419,30	13,01 484,01	16,00 281,47	36,70 288,00	4.080.164,54	5.260.088,82
Artigo 10º II % do CDI	0,14 17,66	0,27 15,25	0,40 14,89	0,79 13,92	1,58 12,42	-8.578,03	-16.381,43
Artigo 11º % do CDI	-0,01 -0,88	-0,22 -12,57	-0,33 -12,19	-0,75 -13,25	-1,71 -13,39	-909,92	-29.008,99
GOIÂNIA - CONSOLIDADO (Total)						17.686.086,86	29.617.872,28

RESULTADO POR ATIVO

Artigo 7º I, Alínea a (Títulos do Tesouro Nacional)

Ativo	Saldo Anterior	Aplicações	Resgates	Amortização	Saldo	Resultado Financ. Mês (R\$)	Resultado Financ. Ano (R\$)
NTN-B 150525 (6,030000%)	60.064.054,09	0,00	0,00	0,00	60.698.224,21	634.170,12	1.245.150,25
NTN-B 150535 (5,950000%)	12.126.587,32	0,00	0,00	0,00	12.250.629,42	124.042,10	256.716,00
NTN-B 150535 (6,100000%)	15.670.688,26	0,00	0,00	0,00	15.832.651,04	161.962,78	326.563,86
NTN-B 150535 (6,360000%)	10.464.525,24	0,00	0,00	0,00	10.574.598,76	110.073,52	222.144,99

EXTRATO CONSOLIDADO DE ATIVOS

Ativo	Saldo Anterior	Aplicações	Resgates	Amortização	Saldo	Resultado Financ. Mês (R\$)	Resultado Financ. Ano (R\$)
NTN-B 150535 (6,441000%)	57.752.504,34	0,00	0,00	0,00	58.363.560,54	611.056,20	1.233.661,77
NTN-B 150545 (4,816000%)	18.343.050,82	0,00	0,00	0,00	18.515.643,85	172.593,03	345.939,29
NTN-B 150545 (5,634300%)	115.771.015,84	0,00	0,00	0,00	116.928.825,52	1.157.809,68	2.394.592,99
NTN-B 150824 (6,043000%)	11.687.364,64	0,00	0,00	337.120,63	11.468.492,26	118.248,25	240.457,65
NTN-B 150824 (6,457000%)	2.645.499,81	0,00	0,00	76.465,48	2.596.574,04	27.539,71	56.092,68
NTN-B 150824 (6,595000%)	15.931.095,14	0,00	0,00	460.785,49	15.637.704,27	167.394,62	341.115,59
NTN-B 150824 (7,060000%)	8.763.579,46	0,00	0,00	254.054,70	8.604.461,43	94.936,67	193.800,47
NTN-B 150824 (7,590000%)	60.084.966,92	0,00	0,00	1.746.377,01	59.011.800,82	673.210,91	1.376.591,35
NTN-B 150824 (7,640000%)	10.910.855,47	0,00	0,00	317.194,77	10.716.234,52	122.573,82	250.710,16
NTN-B 150826 (5,700000%)	2.704.332,15	0,00	0,00	77.461,78	2.653.577,57	26.707,20	55.743,10
NTN-B 150826 (5,710000%)	6.498.529,32	0,00	0,00	186.182,25	6.376.574,70	64.227,63	134.051,70
NTN-B 150826 (5,790100%)	22.758.990,44	0,00	0,00	653.194,57	22.332.003,97	226.208,10	472.252,67
NTN-B 150826 (5,920000%)	15.814.413,69	0,00	0,00	455.181,34	15.517.884,96	158.652,61	322.422,05
NTN-B 150826 (6,240000%)	9.409.332,13	0,00	0,00	272.735,20	9.233.104,18	96.507,25	196.402,47
NTN-B 150830 (5,460000%)	10.189.623,60	0,00	0,00	285.437,93	10.003.152,59	98.966,92	200.695,46
NTN-B 150830 (5,610000%)	15.789.464,40	0,00	0,00	445.592,02	15.498.832,80	154.960,42	323.325,62
NTN-B 150830 (5,751000%)	28.190.737,54	0,00	0,00	801.268,61	27.668.954,70	279.485,77	583.327,79
NTN-B 150830 (5,986000%)	15.834.244,36	0,00	0,00	455.430,42	15.538.391,79	159.577,85	324.414,48
NTN-B 150830 (6,202000%)	10.454.935,04	0,00	0,00	303.993,89	10.257.884,91	106.943,76	217.661,83
NTN-B 150840 (5,591000%)	103.425.951,29	0,00	0,00	2.854.752,92	101.585.355,20	1.014.156,83	2.057.458,16
	641.286.341,31	0,00	0,00	9.983.229,01	637.865.118,05	6.562.005,75	

Artigo 7º I, Alínea b (Fundos 100% Títulos Públicos)

Ativo	Saldo Anterior	Aplicações	Resgates	Amortização	Saldo	Resultado Financ. Mês (R\$)	Resultado Financ. Ano (R\$)
SAFRA SOBERANO REGIME PRÓPRIO FIC DE FI RF REF DI	13.224.362,15	0,00	0,00	0,00	13.330.122,06	105.759,91	230.318,08
	13.224.362,15	0,00	0,00	0,00	13.330.122,06	105.759,91	

Artigo 7º III, Alínea a (Fundos Renda Fixa)

EXTRATO CONSOLIDADO DE ATIVOS

Ativo	Saldo Anterior	Aplicações	Resgates	Amortização	Saldo	Resultado Financ. Mês (R\$)	Resultado Financ. Ano (R\$)
BB PREV RF FLUXO FIC	179.401,37	0,00	0,00	0,00	180.706,72	1.305,35	2.870,43
BB PREV RF REF DI LP PERFIL FIC FI	34.371.584,42	0,00	0,00	0,00	34.647.629,20	276.044,78	605.145,96
BRADESCO FI RF REFERENCIADO DI PREMIUM	2.178.689,41	11.547.747,77	0,00	0,00	13.767.347,88	40.910,70	64.331,73
FI CAIXA BRASIL RENDA FIXA REFERENCIADO DI LP	46.152.867,10	0,00	0,00	0,00	46.533.500,36	380.633,26	838.998,12
ITAU INSTITUCIONAL RENDA FIXA REFERENCIADO DI FI	68.955.436,27	66.840.882,89	-93.000.000,04	0,00	43.221.790,71	425.471,59	1.102.028,98
SANTANDER RF REF DI INSTITUCIONAL PREMIUM FIC FI	95,27	0,00	0,00	0,00	96,09	0,82	1,80
	151.838.073,84	78.388.630,66	-93.000.000,04	0,00	138.351.070,96	1.124.366,50	

Artigo 7º IV (Ativos de Renda Fixa (Inst. Financeira))

Ativo	Saldo Anterior	Aplicações	Resgates	Amortização	Saldo	Resultado Financ. Mês (R\$)	Resultado Financ. Ano (R\$)
LETRA FINANCEIRA - BSAF - BCO SAFRA SA 8,4052 % a.a	15.662.022,63	0,00	0,00	0,00	15.827.960,53	165.937,90	355.567,58
LETRA FINANCEIRA - BSAF - BCO SAFRA SA 8,5570 % a.a	11.187.982,78	0,00	0,00	0,00	11.306.620,20	118.637,42	254.106,58
LETRA FINANCEIRA - BTG LF002308FEJ SA 6,34 % a.a	30.434.090,47	0,00	0,00	0,00	30.703.889,01	269.798,54	601.261,67
LETRA FINANCEIRA - BTG LF002400467 SA 6,10 % a.a	0,00	35.000.000,00	0,00	0,00	35.431.748,08	431.748,08	431.748,08
LETRA FINANCEIRA - BTG LFSN2300CNL SA 7,32 % a.a	22.015.218,92	0,00	0,00	0,00	22.225.751,27	210.532,35	467.736,12
LETRA FINANCEIRA - BTG LFSN2300FW9 SA 7,32 % a.a	21.972.059,57	0,00	0,00	0,00	22.182.179,18	210.119,61	466.819,15
LETRA FINANCEIRA - BTG LFSN2300PM9 SA 6,90 % a.a	21.598.143,19	0,00	0,00	0,00	21.798.241,46	200.098,27	445.120,98
LETRA FINANCEIRA - BTG LFSN2300WPT SA 6,42 % a.a	23.291.800,30	0,00	0,00	0,00	23.499.614,72	207.814,42	463.002,02
LETRA FINANCEIRA - DAYC - BCO DAYCOVAL SA 6,55 % a.a	51.397.831,06	0,00	0,00	0,00	51.875.840,18	478.009,12	1.027.198,33
	197.559.148,92	35.000.000,00	0,00	0,00	234.851.844,63	2.292.695,71	

Artigo 7º V, Alínea a (FIDC Cota Sênior)

Ativo	Saldo Anterior	Aplicações	Resgates	Amortização	Saldo	Resultado Financ. Mês (R\$)	Resultado Financ. Ano (R\$)
FIDC ITALIA SENIOR	958.053,86	0,00	0,00	0,00	964.840,49	6.786,63	13.664,94
	958.053,86	0,00	0,00	0,00	964.840,49	6.786,63	

Artigo 8º I (Fundos de Ações)

EXTRATO CONSOLIDADO DE ATIVOS

Ativo	Saldo Anterior	Aplicações	Resgates	Amortização	Saldo	Resultado Financ. Mês (R\$)	Resultado Financ. Ano (R\$)
BB AÇÕES SELEÇÃO FATORIAL FIC DE FI	8.464.944,47	0,00	0,00	0,00	8.510.098,08	45.153,61	-539.581,85
BB AÇÕES SMALL CAPS FIC DE FI	3.368.805,70	0,00	0,00	0,00	3.407.774,11	38.968,41	-217.259,71
FIA CAIXA SMALL CAPS ATIVO	9.627.090,62	0,00	0,00	0,00	9.663.808,48	36.717,86	-642.348,62
FIC FIA CAIXA MULTIGESTOR	9.063.388,24	0,00	0,00	0,00	9.129.054,26	65.666,02	-326.564,80
ITAÚ OLIMPO FIC FIA	6.833.429,71	0,00	0,00	0,00	6.853.616,02	20.186,31	-397.747,70
SANTANDER FIC FI SELECAO TOP ACOES	4.372.700,63	0,00	0,00	0,00	4.388.033,25	15.332,62	-178.974,38
	41.730.359,37	0,00	0,00	0,00	41.952.384,20	222.024,83	

Artigo 9º II (Fundos de Investimento no Exterior)

Ativo	Saldo Anterior	Aplicações	Resgates	Amortização	Saldo	Resultado Financ. Mês (R\$)	Resultado Financ. Ano (R\$)
BB MULT NORDEA INVESTIMENTO NO EXTERIOR FI	15.031.433,88	0,00	0,00	0,00	15.006.525,99	-24.907,89	443.991,08
SANTANDER FI GLOBAL EQUITIES MULT INVESTIMENTO NO EXTERIOR	10.677.821,13	0,00	0,00	0,00	11.161.000,27	483.179,14	802.698,65
	25.709.255,01	0,00	0,00	0,00	26.167.526,26	458.271,25	

Artigo 9º III (Fundos de Ações - BDR Nível I)

Ativo	Saldo Anterior	Aplicações	Resgates	Amortização	Saldo	Resultado Financ. Mês (R\$)	Resultado Financ. Ano (R\$)
BB AÇÕES ESG FIA - BDR NÍVEL I	15.513.819,27	0,00	0,00	0,00	16.568.937,62	1.055.118,35	1.700.220,07
BRADESCO INSTITUCIONAL FIA BDR NÍVEL I	4.523.400,66	0,00	0,00	0,00	4.752.127,67	228.727,01	391.073,50
FIA CAIXA INSTITUCIONAL BDR NÍVEL I	22.207.252,13	0,00	0,00	0,00	23.599.580,02	1.392.327,89	2.360.986,25
SAFRA CONSUMO AMERICANO FIA BDR-NÍVEL I PB	3.687.705,03	0,00	0,00	0,00	3.855.031,47	167.326,44	265.468,46
	45.932.177,09	0,00	0,00	0,00	48.775.676,78	2.843.499,69	

Artigo 10º I (Fundos Multimercados)

Ativo	Saldo Anterior	Aplicações	Resgates	Amortização	Saldo	Resultado Financ. Mês (R\$)	Resultado Financ. Ano (R\$)
CAIXA BOLSA AMERICANA FI MULTIMERCADO LP	33.951.704,25	0,00	0,00	0,00	35.886.224,72	1.934.520,47	2.497.230,37
ITAÚ PRIVATE MULTIMERCADO SP500 BRL FICFI	26.593.862,97	0,00	0,00	0,00	28.103.997,35	1.510.134,38	1.947.097,92
SAFRA S P REAIS PB FI MULTIMERCADO	11.252.694,80	0,00	0,00	0,00	11.888.204,49	635.509,69	815.760,53

EXTRATO CONSOLIDADO DE ATIVOS

Ativo	Saldo Anterior	Aplicações	Resgates	Amortização	Saldo	Resultado Financ. Mês (R\$)	Resultado Financ. Ano (R\$)
	71.798.262,02	0,00	0,00	0,00	75.878.426,56	4.080.164,54	

Artigo 10º II (Fundo de Participação)

Ativo	Saldo Anterior	Aplicações	Resgates	Amortização	Saldo	Resultado Financ. Mês (R\$)	Resultado Financ. Ano (R\$)
CONQUEST FIP EMPRESAS EMERGENTES	-6.055.104,15	0,00	0,00	0,00	-6.063.682,18	-8.578,03	-16.381,43
	-6.055.104,15	0,00	0,00	0,00	-6.063.682,18	-8.578,03	

Artigo 11º (Fundo de Investimento Imobiliário)

Ativo	Saldo Anterior	Aplicações	Resgates	Amortização	Proventos	Saldo	Resultado Financ. Mês (R\$)	Resultado Financ. Ano (R\$)
ÁQUILLA FI IMOBILIÁRIO - FII	12.963.597,83	0,00	0,00	0,00	0,00	12.962.687,91	-909,92	-29.008,99
	12.963.597,83	0,00	0,00	0,00	0,00	12.962.687,91	-909,92	

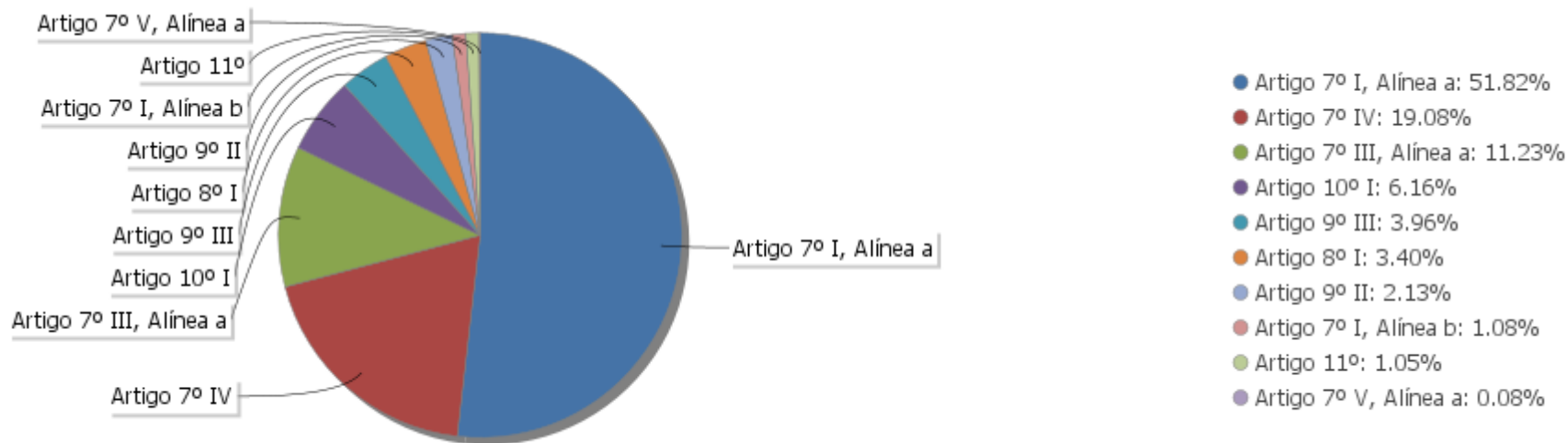
EXTRATO CONSOLIDADO DE ATIVOS

Análise de Liquidez

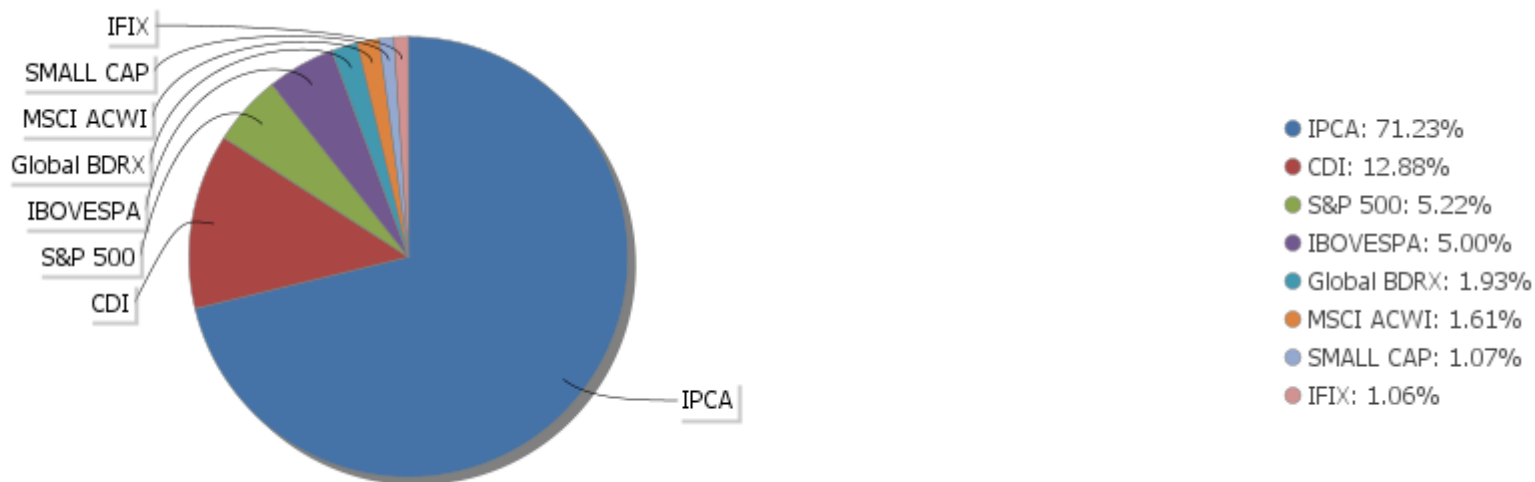
Período	Valor (R\$)	(%)	(%) Limite Mínimo P.I.	Valor Acumulado (R\$)	(%) Acum.	(%) Limite Mínimo Acum.
de 0 a 30 dias	330.227.310,87	26,96		330.227.310,87	26,96	
de 31 dias a 365 dias	130.127.009,51	10,62		460.354.320,38	37,58	
acima de 365 dias	764.681.695,34	62,42		1.225.036.015,72	100,00	

EXTRATO CONSOLIDADO DE ATIVOS

Alocação por Artigo

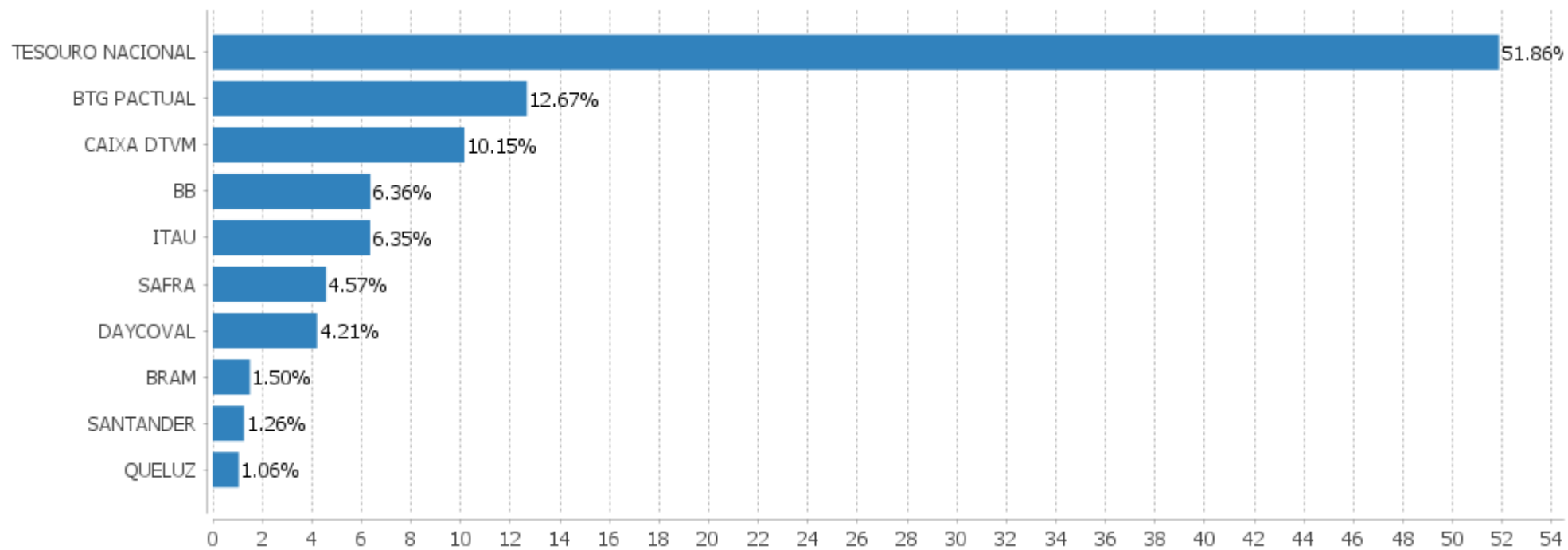


Alocação Por Estratégia



EXTRATO CONSOLIDADO DE ATIVOS

Alocação por Gestor



EXTRATO CONSOLIDADO DE ATIVOS

Rentabilidades da Carteira versus Meta Atuarial

Ano	Jan	Fev	Mar	Abr	Mai	Jun	Jul	Ago	Set	Out	Nov	Dez	Rent. Ano
2024	1,01	1,47											2,50
IPCA + 5,01%	0,85	1,20											2,06
p.p. indexador	0,16	0,27											0,43
2023	1,63	-0,35	1,14	1,09	1,50	1,69	1,11	0,28	0,13	0,08	2,20	1,45	12,57
IPCA + 4,86%	0,95	1,18	1,15	0,95	0,65	0,32	0,52	0,67	0,64	0,64	0,66	0,94	9,64
p.p. indexador	0,68	-1,53	-0,01	0,13	0,85	1,37	0,60	-0,39	-0,51	-0,56	1,54	0,51	2,93
2022	-0,30	-0,10	2,19	-0,89	0,78	-1,42	1,58	0,66	-0,66	1,98	0,60	-0,41	4,02
IPCA + 4,85%	0,94	1,37	2,04	1,42	0,89	1,07	-0,29	0,07	0,10	0,97	0,79	1,04	10,90
p.p. indexador	-1,24	-1,47	0,15	-2,31	-0,11	-2,49	1,87	0,59	-0,76	1,01	-0,19	-1,44	-6,88
2021	-0,63	-1,06	0,75	1,08	1,42	0,00	-0,62	-2,87	-0,69	-1,33	1,35	1,12	-1,57
IPCA + 5,37%	0,67	1,24	1,41	0,73	1,27	0,97	1,42	1,33	1,60	1,67	1,37	1,21	15,95
p.p. indexador	-1,30	-2,30	-0,66	0,35	0,15	-0,97	-2,04	-4,20	-2,29	-3,00	-0,02	-0,09	-17,52

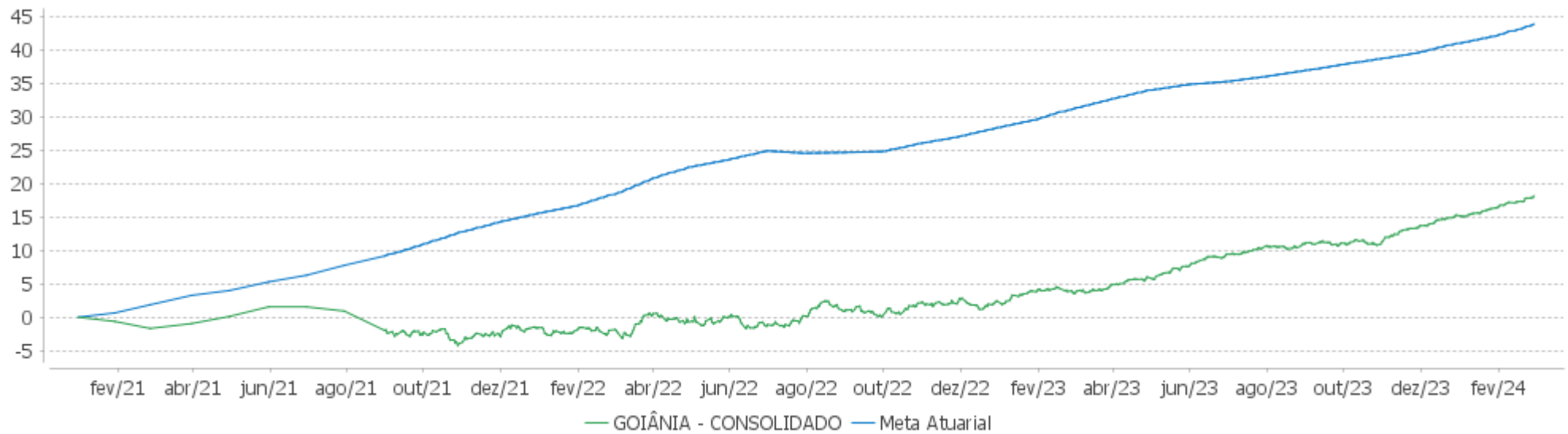
Performance Sobre a Meta Atuarial

Relatório

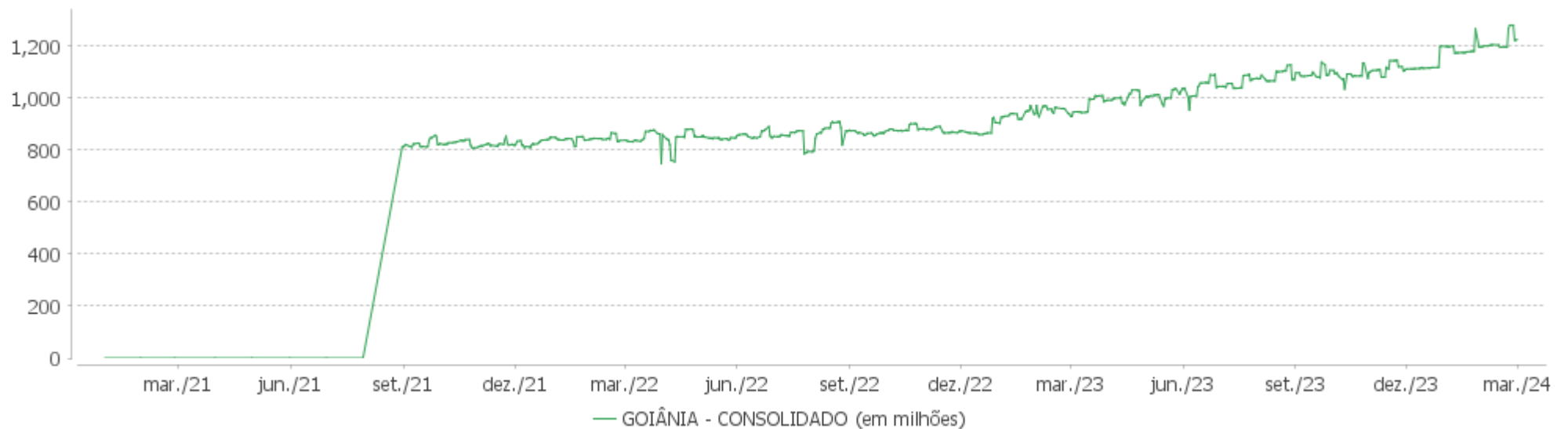
	Quantidade	Perc. (%)	Período	Carteira	Meta Atuarial	p.p. Indx.	Volatilidade Anual
Meses acima - Meta Atuarial	15	39,47	03 meses	3,99	3,02	0,97	1,31
Meses abaixo - Meta Atuarial	23	60,53	06 meses	6,49	5,03	1,46	1,87
			12 meses	13,93	9,56	4,37	1,97
			24 meses	20,50	21,28	-0,78	3,37
			36 meses	20,16	41,19	-21,03	4,24
Maior rentabilidade da Carteira	2,20	2023-11	Desde 31/12/2020	18,13	43,89	-25,75	4,31
Menor rentabilidade da Carteira	-2,87	2021-08					

EXTRATO CONSOLIDADO DE ATIVOS

Evolução

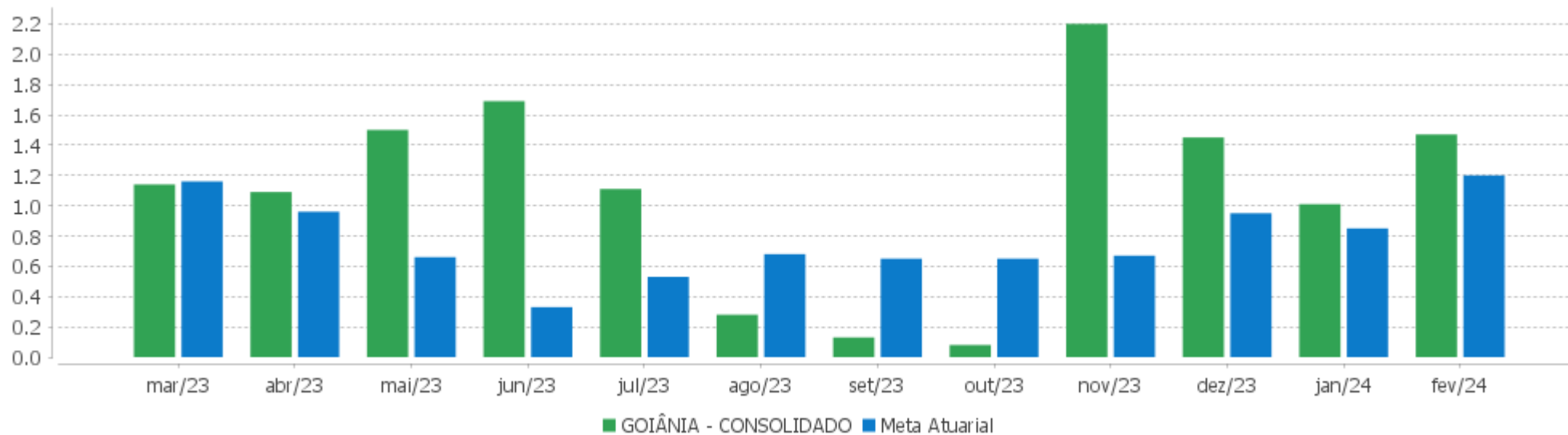


Patrimônio Líquido



EXTRATO CONSOLIDADO DE ATIVOS

Rentabilidades Mensais - 12 últimos meses



EXTRATO CONSOLIDADO DE ATIVOS

Performance dos Fundos

Fundo Variação da Estratégia	No Mês	No Ano	3 meses	6 meses	12 meses	24 meses	36 meses
LETRA FINANCEIRA - BSAF - BCO SAFRA SA 8,5570 % a.a Var. IPCA p.p.	1,06 0,23	2,30 1,05	3,24 1,42	6,05 3,44			
LETRA FINANCEIRA - BTG LF002308FEJ SA 6,34 % a.a Var. IPCA p.p.	0,89 0,06	2,00 0,74					
LETRA FINANCEIRA - DAYC - BCO DAYCOVAL SA 6,55 % a.a Var. IPCA p.p.	0,93 0,10	2,02 0,77	2,84 1,02				
LETRA FINANCEIRA - BTG LFSN2300WPT SA 6,42 % a.a Var. IPCA p.p.	0,89 0,06	2,01 0,76	2,80 0,98	5,13 2,51			
LETRA FINANCEIRA - BTG LFSN2300PM9 SA 6,90 % a.a Var. IPCA p.p.	0,93 0,10	2,08 0,83	2,91 1,09	5,36 2,74			
LETRA FINANCEIRA - BTG LFSN2300CNL SA 7,32 % a.a Var. IPCA p.p.	0,96 0,13	2,15 0,90	3,01 1,19	5,56 2,94			
LETRA FINANCEIRA - BTG LF002400467 SA 6,10 % a.a Var. IPCA p.p.	1,23 0,49	1,23 0,49					
LETRA FINANCEIRA - BTG LFSN2300FW9 SA 7,32 % a.a Var. IPCA p.p.	0,96 0,13	2,15 0,90	3,01 1,19	5,56 2,94			
LETRA FINANCEIRA - BSAF - BCO SAFRA SA 8,4052 % a.a Var. IPCA p.p.	1,06 0,23	2,30 1,04	3,24 1,42	6,03 3,42			
NTN-B 150824 (7,060000%) Var. IPCA p.p.	1,10 0,27	2,26 1,00	3,20 1,37	5,68 3,07	11,92 7,42	26,55 16,21	41,15 19,17
NTN-B 150824 (6,043000%) Var. IPCA p.p.	1,03 0,20	2,10 0,84	2,96 1,14	5,20 2,58	10,86 6,36	24,17 13,83	37,37 15,39
NTN-B 150830 (6,202000%) Var. IPCA p.p.	1,04 0,21	2,12 0,87	2,99 1,17	5,27 2,65	11,03 6,53		
NTN-B 150830 (5,460000%) Var. IPCA p.p.	0,99 0,16	2,01 0,75	2,91 1,09	4,98 2,37	7,25 2,76		
NTN-B 150545 (4,816000%) Var. IPCA p.p.	0,94 0,11	1,90 0,65	2,84 1,02	4,78 2,17	9,78 5,28	21,54 11,20	33,98 12,01
NTN-B 150826 (5,920000%) Var. IPCA p.p.	1,02 0,19	2,08 0,82	2,97 1,15	5,18 2,56	10,78 6,28	23,94 13,59	36,98 15,00
NTN-B 150826 (5,700000%) Var. IPCA p.p.	1,00 0,17	2,10 0,85	2,92 1,10	5,07 2,46	10,55 6,05	19,92 9,57	32,32 10,35
NTN-B 150826 (6,240000%)	1,04	2,13	3,00	5,29	11,06		

EXTRATO CONSOLIDADO DE ATIVOS

Fundo Variação da Estratégia	No Mês	No Ano	3 meses	6 meses	12 meses	24 meses	36 meses
Var. IPCA p.p.	0,21	0,87	1,18	2,67	6,57		
NTN-B 150824 (6,457000%) Var. IPCA p.p.	1,06 0,23	2,16 0,91	3,05 1,23	5,39 2,78	11,29 6,79	21,52 11,17	34,88 12,90
NTN-B 150830 (5,751000%) Var. IPCA p.p.	1,01 0,18	2,11 0,86	2,98 1,16	5,15 2,53	10,66 6,16	20,12 9,77	32,65 10,67
NTN-B 150826 (5,710000%) Var. IPCA p.p.	1,01 0,18	2,10 0,85	2,92 1,10	5,08 2,46	10,56 6,06	19,94 9,59	32,36 10,38
NTN-B 150535 (5,950000%) Var. IPCA p.p.	1,02 0,19	2,14 0,89	3,08 1,26	5,29 2,68	10,92 6,42	17,14 6,80	
NTN-B 150840 (5,591000%) Var. IPCA p.p.	1,00 0,17	2,03 0,77	3,02 1,20	5,15 2,53	10,57 6,07	23,32 12,98	36,20 14,22
NTN-B 150824 (7,590000%) Var. IPCA p.p.	1,14 0,31	2,34 1,08	3,32 1,50	5,94 3,32	12,46 7,97	20,40 10,05	
NTN-B 150830 (5,610000%) Var. IPCA p.p.	1,00 0,17	2,09 0,83	2,95 1,13	4,94 2,33	10,51 6,01	23,28 12,93	36,03 14,05
NTN-B 150826 (5,790100%) Var. IPCA p.p.	1,01 0,18	2,12 0,86	2,94 1,12	5,12 2,50	10,64 6,15	20,11 9,77	32,62 10,65
NTN-B 150830 (5,986000%) Var. IPCA p.p.	1,03 0,20	2,09 0,83	3,04 1,22	5,41 2,79	10,91 6,41	24,16 13,81	37,30 15,32
NTN-B 150535 (6,100000%) Var. IPCA p.p.	1,03 0,20	2,11 0,85	2,97 1,15	5,22 2,61	10,92 6,42		
NTN-B 150824 (7,640000%) Var. IPCA p.p.	1,14 0,31	2,34 1,09	3,33 1,51	5,96 3,34	12,52 8,02	20,51 10,16	
NTN-B 150824 (6,595000%) Var. IPCA p.p.	1,07 0,24	2,18 0,93	3,09 1,27	5,46 2,84	11,43 6,94	25,46 15,12	39,41 17,43
NTN-B 150545 (5,634300%) Var. IPCA p.p.	1,00 0,17	2,09 0,84	3,06 1,24	5,20 2,58	10,65 6,15	23,46 13,12	36,42 14,44
NTN-B 150535 (6,360000%) Var. IPCA p.p.	1,05 0,22	2,15 0,89	3,18 1,36	5,50 2,88	11,35 6,85	17,86 7,51	
NTN-B 150525 (6,030000%) Var. IPCA p.p.	1,06 0,23	2,09 0,84	2,98 1,16	5,22 2,60	7,69 3,20		
NTN-B 150535 (6,441000%) Var. IPCA p.p.	1,06 0,23	2,16 0,91	3,05 1,23	5,39 2,77	11,27 6,78		
SAFRA SOBERANO REGIME PRÓPRIO FIC DE FI RF REF DI % do CDI	0,80 99,72	1,76 98,97	2,66 98,80	5,60 98,44	12,55 98,48	27,01 98,57	34,20 98,86
FIDC ITALIA SENIOR	0,71	1,44	3,72	270,36	277,93	320,70	307,63

EXTRATO CONSOLIDADO DE ATIVOS

Fundo Variação da Estratégia	No Mês	No Ano	3 meses	6 meses	12 meses	24 meses	36 meses
% do CDI	88,33	80,87	138,50	4.755,53	2.181,10	1.170,58	889,31
ITAU INSTITUCIONAL RENDA FIXA REFERENCIADO DI FI	0,86	1,88	2,85	6,07	13,48	28,56	37,12
% do CDI	107,85	105,89	105,95	106,82	105,79	104,25	107,32
BRADESCO FI RF REFERENCIADO DI PREMIUM	0,90	1,99	2,95	6,17	13,60	28,88	36,98
% do CDI	111,72	112,16	109,68	108,45	106,72	105,41	106,89
BB PREV RF REF DI LP PERFIL FIC FI	0,80	1,78	2,70	5,67	12,75	27,44	35,09
% do CDI	100,14	100,07	100,27	99,81	100,03	100,14	101,45
BB PREV RF FLUXO FIC	0,73	1,61	2,45	5,17	11,62	24,88	30,51
% do CDI	90,72	90,86	91,05	90,89	91,22	90,81	88,21
FI CAIXA BRASIL RENDA FIXA REFERENCIADO DI LP	0,82	1,84	2,78	5,90	13,25	27,96	35,67
% do CDI	102,83	103,36	103,30	103,82	103,95	102,05	103,12
SANTANDER RF REF DI INSTITUCIONAL PREMIUM FIC FI	0,86	1,91	2,87	5,96	13,39	28,29	36,50
% do CDI	107,46	107,60	106,82	104,88	105,10	103,26	105,52
BB AÇÕES SMALL CAPS FIC DE FI	1,16	-5,99	0,88	-0,17	19,97	-5,93	-20,25
Var. SMALL CAP p.p.	0,68	0,12	0,37	-1,87	0,57	-1,19	-2,83
FIA CAIXA SMALL CAPS ATIVO	0,38	-6,23	0,26	1,15	18,13	-6,20	-19,00
Var. SMALL CAP p.p.	-0,09	-0,12	-0,24	-0,55	-1,27	-1,46	-1,58
SANTANDER FIC FI SELECAO TOP ACOES	0,35	-3,92	0,95	8,03	10,42	1,57	-6,97
Var. IBOVESPA p.p.	-0,64	-0,07	-0,38	-3,44	-12,54	-12,46	-24,22
BB AÇÕES SELEÇÃO FATORIAL FIC DE FI	0,53	-5,96	-1,05	7,60	17,03	4,59	15,06
Var. IBOVESPA p.p.	-0,46	-2,11	-2,38	-3,87	-5,93	-9,44	-2,19
FIC FIA CAIXA MULTIGESTOR	0,72	-3,45	1,76	6,61	17,41	6,48	-0,87
Var. IBOVESPA p.p.	-0,27	0,40	0,44	-4,86	-5,55	-7,56	-18,12
ITAÚ OLIMPO FIC FIA	0,30	-5,49	-0,38	4,71	11,29	-5,23	-13,89
Var. IBOVESPA p.p.	-0,70	-1,64	-1,71	-6,77	-11,67	-19,26	-31,14
FIA CAIXA INSTITUCIONAL BDR NÍVEL I	6,27	11,12	13,99	15,34	32,07	18,33	18,18
Var. Global BDRX p.p.	-0,03	-0,26	-0,55	-0,54	-1,21	-2,16	-4,51
SAFRA CONSUMO AMERICANO FIA BDR-NÍVEL I PB	4,54	7,40	10,09	11,35	22,66	7,22	8,44
Var. IBOVESPA p.p.	3,55	11,24	8,76	-0,12	-0,30	-6,81	-8,82
BRADESCO INSTITUCIONAL FIA BDR NÍVEL I	5,06	8,97	12,09	13,00	23,72	12,07	16,67
Var. MSCI ACWI p.p.	0,26	1,18	1,39	0,67	7,91	6,40	12,27
BB AÇÕES ESG FIA - BDR NÍVEL I	6,80	11,43	14,81	15,97	28,22	16,52	19,90
Var. IBOVESPA p.p.	5,81	15,28	13,49	4,50	5,26	2,48	2,65
BB MULT NORDEA INVESTIMENTO NO EXTERIOR FI	-0,17	3,05	6,77	4,11	5,14	3,19	5,07
Var. MSCI ACWI p.p.	-4,96	-4,74	-3,93	-8,23	-10,67	-2,48	0,68
SANTANDER FI GLOBAL EQUITIES MULT INVESTIMENTO NO EXTERIOR	4,53	7,75	12,09	12,26	15,11	5,93	-1,83

EXTRATO CONSOLIDADO DE ATIVOS

Fundo Variação da Estratégia	No Mês	No Ano	3 meses	6 meses	12 meses	24 meses	36 meses
% do CDI	564,22	436,23	449,66	215,67	118,60	21,63	-5,28
CAIXA BOLSA AMERICANA FI MULTIMERCADO LP Var. S&P 500 p.p.	5,70 -0,11	7,48 -2,50	13,06 0,41	16,03 1,56	36,81 13,97	35,94 23,24	63,10 42,61
SAFRA S P REAIS PB FI MULTIMERCADO Var. IBOVESPA p.p.	5,65 4,66	7,37 11,22	12,91 11,58	15,94 4,47	36,36 13,40	35,36 21,33	61,97 44,71
ITAU PRIVATE MULTIMERCADO SP500 BRL FICFI Var. S&P 500 p.p.	5,68 -0,13	7,44 -2,53	13,00 0,35	16,00 1,53	36,71 13,87	35,93 23,23	63,05 42,56
CONQUEST FIP EMPRESAS EMERGENTES % do CDI	0,14 17,66	0,27 15,25	0,40 14,89	0,79 13,92	1,58 12,41	54,00 197,09	-148,74 -430,00
ÁQUILLA FI IMOBILIÁRIO - FII Var. IFIX p.p.	-0,01 -0,80	-0,22 -1,69	-0,33 -6,10	-0,75 -5,33	-1,71 -21,35	13,28 -9,30	-35,15 -51,55
GOIÂNIA - CONSOLIDADO Var. IPCA + 5,01% p.p.	1,47 0,27	2,50 0,43	3,99 0,95	6,49 1,41	13,93 4,24	20,50 -1,11	20,16 -21,04
CDI	0,80	1,78	2,69	5,69	12,74	27,40	34,59
IBOVESPA	0,99	-3,85	1,33	11,47	22,96	14,03	17,25
INPC + 6,00%	1,25	2,35	3,39	5,21	10,04	23,00	44,49
IPCA + 6,00%	1,27	2,22	3,27	5,55	10,71	23,90	45,21

EXTRATO CONSOLIDADO DE ATIVOS

Cotização e Taxas

Fundo	Aplicação		Resgate		Taxas	
	Cotização	Liquidação	Cotização	Liquidação	Performance	Administração
BB AÇÕES ESG FIA - BDR NÍVEL I	D+1 du	D+0	D+1 du	D+4 du		1,00
BB AÇÕES SELEÇÃO FATORIAL FIC DE FI	D+1 du	D+0	D+1 du	D+3 du		2,00
BB AÇÕES SMALL CAPS FIC DE FI	D+1 du	D+0	D+1 du	D+3 du		2,00
BB MULT NORDEA INVESTIMENTO NO EXTERIOR FI	D+1 du	D+0	D+1 du	D+5 du		0,08
BB PREV RF FLUXO FIC	D+0	D+0	D+0	D+0		1,00
BB PREV RF REF DI LP PERFIL FIC FI	D+0	D+0	D+0	D+0		0,20
BRADESCO FI RF REFERENCIADO DI PREMIUM	D+0	D+0	D+0	D+0		0,20
BRADESCO INSTITUCIONAL FIA BDR NÍVEL I			D+1 du	D+4 du		0,80
CAIXA BOLSA AMERICANA FI MULTIMERCADO LP	D+0	D+0	D+0	D+1 du		1,20
CONQUEST FIP EMPRESAS EMERGENTES	Não se aplica	Não se aplica				
FI CAIXA BRASIL RENDA FIXA REFERENCIADO DI LP	D+0	D+0	D+0	D+0		0,20
FIA CAIXA INSTITUCIONAL BDR NÍVEL I	D+1 du	D+0	D+1 du	D+3 du		0,70
FIA CAIXA SMALL CAPS ATIVO	D+1 du	D+0	D+1 du	D+3 du		1,50
FIC FIA CAIXA MULTIGESTOR	D+1 du	D+0	D+23 du	D+25 du		1,50
FIDC ITALIA SENIOR	Não se aplica	Não se aplica				
ITAU INSTITUCIONAL RENDA FIXA REFERENCIADO DI FI			D+0	D+0		0,18
ITAU PRIVATE MULTIMERCADO SP500 BRL FICFI	D+0	D+0	D+0	D+1 du		1,00
ITAÚ OLIMPO FIC FIA			D+1 du	D+3 du	O ADMINISTRADOR RECEBERÁ TAXA DE PERFORMANCE EQUIVALENTE A 20% DA RENTABILIDADE DO FUNDO QUE EXCEDER A 100% DA VARIAÇÃO DO IBOVÉSPA,	1,50

EXTRATO CONSOLIDADO DE ATIVOS

Fundo	Aplicação		Resgate		Taxas	
	Cotização	Liquidação	Cotização	Liquidação	Performance	Administração
					APURADO PELA B3.	
SAFRA CONSUMO AMERICANO FIA BDR-NÍVEL I PB	D+1 du	D+0	D+1 du	D+4 du		1,50
SAFRA S P REAIS PB FI MULTIMERCADO	D+1 du	D+0	D+1 du	D+2 du		1,00
SAFRA SOBERANO REGIME PRÓPRIO FIC DE FI RF REF DI			D+0	D+0		0,10
SANTANDER FI GLOBAL EQUITIES MULT INVESTIMENTO NO EXTERIOR	D+1 du	D+0	D+1 du	D+8 du		1,00
SANTANDER FIC FI SELECAO TOP ACOES	D+1 du	D+0	D+1 du	D+3 du		2,00
SANTANDER RF REF DI INSTITUCIONAL PREMIUM FIC FI	D+0	D+0	D+0	D+0		0,20
ÁQUILLA FI IMOBILIÁRIO - FII	Não se aplica	Não se aplica				

EXTRATO CONSOLIDADO DE ATIVOS

Indexadores

Renda Fixa

Indexador	No Mês	No Ano	3 meses	6 meses	12 meses	24 meses	36 meses	48 meses	60 meses
IRF-M 1	0,76	1,61	2,53	5,52	12,71	27,14	32,56	36,64	45,55
IRF-M 1+	0,34	0,94	2,69	5,87	17,85	28,53	26,35	29,91	48,38
IRF-M TOTAL	0,46	1,13	2,63	5,74	15,85	27,58	28,20	32,06	47,72
IMA-B 5	0,59	1,28	2,76	4,42	10,44	23,21	31,00	39,16	56,09
IMA-B 5+	0,51	-0,96	2,94	3,37	18,26	24,00	18,75	19,88	46,30
IMA-B TOTAL	0,55	0,10	2,85	3,87	14,70	23,81	24,95	28,90	52,10
IMA-GERAL TOTAL	0,64	1,11	2,75	5,15	14,09	26,08	29,72	34,01	49,13
IDKA 2	0,42	1,23	2,70	4,46	10,12	22,51	30,72	39,80	55,45
IDKA 20	0,22	-3,13	3,25	3,06	28,07	25,16	9,21	7,12	36,25
CDI	0,80	1,78	2,69	5,69	12,74	27,40	34,59	37,78	45,48

Renda Variável

Indexador	No Mês	No Ano	3 meses	6 meses	12 meses	24 meses	36 meses	48 meses	60 meses
IBOVESPA	0,99	-3,85	1,33	11,47	22,96	14,03	17,25	23,85	34,98
IBRX 100	0,96	-3,59	1,70	11,76	22,23	12,17	15,38	23,37	37,13
IBRX 50	0,91	-3,27	1,87	12,03	21,50	12,09	17,44	26,99	35,38
SMALL CAP	0,47	-6,11	0,51	1,70	19,40	-4,74	-17,42	-15,61	14,52
Índice Consumo - ICON	0,09	-8,26	-2,77	-1,10	5,65	-26,51	-42,10	-41,50	-21,16
Índice Dividendos - IDIV	0,91	-2,64	4,09	13,07	26,16	32,52	44,70	39,59	69,79

EXTRATO CONSOLIDADO DE ATIVOS

Investimentos Estruturados

Indexador	No Mês	No Ano	3 meses	6 meses	12 meses	24 meses	36 meses	48 meses	60 meses
S&P 500	5,80	9,98	12,65	14,47	22,83	12,70	20,50	91,09	143,96

Investimentos Imobiliários

Indexador	No Mês	No Ano	3 meses	6 meses	12 meses	24 meses	36 meses	48 meses	60 meses
IFIX	0,79	1,47	5,77	4,58	19,64	22,58	16,40	13,37	38,01

Investimentos no Exterior

Indexador	No Mês	No Ano	3 meses	6 meses	12 meses	24 meses	36 meses	48 meses	60 meses
MSCI ACWI	4,79	7,79	10,70	12,33	15,81	5,67	4,39	64,46	101,55

Indicadores Econômicos

Indexador	No Mês	No Ano	3 meses	6 meses	12 meses	24 meses	36 meses	48 meses	60 meses
IPCA	0,83	1,25	1,82	2,62	4,50	10,34	21,98	28,32	33,45
INPC	0,81	1,38	1,94	2,28	3,86	9,54	21,37	28,92	33,97
IGPM	-0,52	-0,45	0,29	1,76	-3,76	-1,97	13,83	46,78	56,79
SELIC	0,80	1,78	2,69	5,68	12,74	27,39	34,59	37,78	45,47

Meta Atuarial

Indexador	No Mês	No Ano	3 meses	6 meses	12 meses	24 meses	36 meses	48 meses	60 meses
IPCA + 4,00%	1,13	1,90	2,79	4,58	8,64	19,29	37,17	49,99	62,22
IPCA + 5,00%	1,20	2,06	3,03	5,07	9,68	21,58	41,15	55,82	70,13
IPCA + 5,50%	1,24	2,14	3,15	5,31	10,20	22,74	43,17	58,79	74,20
IPCA + 5,89%	1,27	2,20	3,24	5,50	10,60	23,64	44,76	61,14	77,43
IPCA + 6,00%	1,27	2,22	3,27	5,55	10,71	23,90	45,21	61,81	78,34
INPC + 4,00%	1,11	2,03	2,91	4,24	7,98	18,43	36,48	50,70	62,84
INPC + 6,00%	1,25	2,35	3,39	5,21	10,04	23,00	44,49	62,57	79,03

EXTRATO CONSOLIDADO DE ATIVOS

Curva x Mercado

Ativo	Financeiro Curva (R\$)	Taxa Curva (%)	Financeiro Mercado (R\$)	Taxa Mercado (%)	Diferença (R\$)
NTN-B 150525 (6,030000%)	60.698.224,21	6,030000	60.753.939,79	5,941600	55.715,58
NTN-B 150535 (5,950000%)	12.250.629,42	5,950000	12.519.334,86	5,670000	268.705,44
NTN-B 150535 (6,100000%)	15.832.651,04	6,100000	16.368.034,97	5,670000	535.383,93
NTN-B 150535 (6,360000%)	10.574.598,76	6,360000	11.147.958,95	5,670000	573.360,19
NTN-B 150535 (6,441000%)	58.363.560,54	6,441000	61.933.105,30	5,670000	3.569.544,76
NTN-B 150545 (4,816000%)	18.515.643,85	4,816000	16.586.552,08	5,743100	-1.929.091,77
NTN-B 150545 (5,634300%)	116.928.825,52	5,634300	115.461.079,02	5,743100	-1.467.746,50
NTN-B 150824 (6,043000%)	11.468.492,26	6,043000	11.406.084,24	7,296700	-62.408,02
NTN-B 150824 (6,457000%)	2.596.574,04	6,457000	2.587.120,70	7,296700	-9.453,34
NTN-B 150824 (6,595000%)	15.637.704,27	6,595000	15.590.141,01	7,296700	-47.563,26
NTN-B 150824 (7,060000%)	8.604.461,43	7,060000	8.595.645,31	7,296700	-8.816,12
NTN-B 150824 (7,590000%)	59.011.800,82	7,590000	59.086.634,41	7,296700	74.833,59
NTN-B 150824 (7,640000%)	10.716.234,52	7,640000	10.731.915,98	7,296700	15.681,46
NTN-B 150826 (5,700000%)	2.653.577,57	5,700000	2.657.349,26	5,635400	3.771,69
NTN-B 150826 (5,710000%)	6.376.574,70	5,710000	6.387.037,21	5,635400	10.462,51
NTN-B 150826 (5,790100%)	22.332.003,97	5,790100	22.408.033,55	5,635400	76.029,58
NTN-B 150826 (5,920000%)	15.517.884,96	5,920000	15.615.131,10	5,635400	97.246,14
NTN-B 150826 (6,240000%)	9.233.104,18	6,240000	9.356.261,87	5,635400	123.157,69
NTN-B 150830 (5,460000%)	10.003.152,59	5,460000	9.958.976,71	5,550000	-44.175,88
NTN-B 150830 (5,610000%)	15.498.832,80	5,610000	15.546.779,52	5,550000	47.946,72
NTN-B 150830 (5,751000%)	27.668.954,70	5,751000	27.956.394,47	5,550000	287.439,77
NTN-B 150830 (5,986000%)	15.538.391,79	5,986000	15.890.042,68	5,550000	351.650,89
NTN-B 150830 (6,202000%)	10.257.884,91	6,202000	10.606.397,09	5,550000	348.512,18
NTN-B 150840 (5,591000%)	101.585.355,20	5,591000	100.606.631,51	5,685800	-978.723,69

EXTRATO CONSOLIDADO DE ATIVOS

Movimentações

APR	Data	Ativo	Aplicação	Resgate	Quantidade	Valor Cota
525	02/02/2024	ITAU INSTITUCIONAL RENDA FIXA REFERENCIADO DI FI	0,00	35.000.000,00	8.038,32847912	4.354,1390590000
528	02/02/2024	LETRA FINANCEIRA - BTG LF002400467 SA 6,10 % a.a	35.000.000,00	0,00	700,00000000	50.000,0000000000
521	22/02/2024	ITAU INSTITUCIONAL RENDA FIXA REFERENCIADO DI FI	14.406.356,07	0,00	3.290,95084195	4.377,5664730000
527	22/02/2024	ITAU INSTITUCIONAL RENDA FIXA REFERENCIADO DI FI	7.100.793,50	0,00	1.622,08696174	4.377,5664730000
524	22/02/2024	ITAU INSTITUCIONAL RENDA FIXA REFERENCIADO DI FI	45.333.733,32	0,00	10.355,92117210	4.377,5664730000
523	23/02/2024	BRDESCO FI RF REFERENCIADO DI PREMIUM	11.547.747,77	0,00	685.249,03300000	16,8518994000
522	27/02/2024	ITAU INSTITUCIONAL RENDA FIXA REFERENCIADO DI FI	0,00	15.000.000,04	3.422,07291811	4.383,3081290000
526	27/02/2024	ITAU INSTITUCIONAL RENDA FIXA REFERENCIADO DI FI	0,00	43.000.000,00	9.809,94233910	4.383,3081290000
Total			113.388.630,66	93.000.000,04		

EXTRATO CONSOLIDADO DE ATIVOS

Análise de Risco

Horizonte: 21 dias / Nível de Confiança: 95,0% Value-At-Risk (R\$): 9.245.386,95 Value-At-Risk: 0,75%

	Volatilidade ⁽¹⁾	VaR ⁽²⁾	Limite ⁽⁵⁾	CVaR ⁽³⁾	Sharpe	Rent.	Valor(R\$)	% Carteira
Artigo 7º	0,80	0,09		-0,00	0,24	0,99	1.025.362.996,19	83,70
Artigo 8º	14,96	7,80		0,16	-0,02	0,53	41.952.384,20	3,42
Artigo 9º	15,50	5,00		0,22	0,25	4,65	74.943.203,04	6,12
Artigo 10º	11,92	7,07		0,38	0,45	6,16	69.814.744,38	5,70
Artigo 11º	0,03	0,03		-0,00	-31,65	-0,01	12.962.687,91	1,06
GOIÂNIA - CONSOLIDADO		0,75		0,75			1.225.036.015,72	100,00

Renda Fixa Value-At-Risk: 0,09%

Artigo 7º I, Alínea a

Ativo	Volatilidade ⁽¹⁾	VaR ⁽²⁾	CVaR ⁽³⁾	BVaR ⁽⁴⁾	Sharpe	Rent.	Valor(R\$)	% Carteira
NTN-B 150525 (6,030000%)	0,24	0,10	-0,00	0,10	1,07	1,06	60.698.224,21	4,95
NTN-B 150535 (5,950000%)	0,83	0,11	-0,00	0,13	0,27	1,02	12.250.629,42	1,00
NTN-B 150535 (6,100000%)	0,19	0,07	-0,00	0,09	1,23	1,03	15.832.651,04	1,29
NTN-B 150535 (6,360000%)	0,99	0,17	-0,00	0,18	0,25	1,05	10.574.598,76	0,86
NTN-B 150535 (6,441000%)	0,19	0,07	-0,00	0,09	1,36	1,06	58.363.560,54	4,76
NTN-B 150545 (4,816000%)	1,01	0,11	-0,00	0,13	0,14	0,94	18.515.643,85	1,51
NTN-B 150545 (5,634300%)	1,12	0,11	-0,00	0,13	0,18	1,00	116.928.825,52	9,54
NTN-B 150824 (6,043000%)	0,19	0,07	-0,00	0,09	1,21	1,03	11.468.492,26	0,94
NTN-B 150824 (6,457000%)	0,19	0,07	-0,00	0,09	1,37	1,06	2.596.574,04	0,21
NTN-B 150824 (6,595000%)	0,19	0,07	-0,00	0,09	1,42	1,07	15.637.704,27	1,28
NTN-B 150824 (7,060000%)	0,19	0,07	-0,00	0,09	1,59	1,10	8.604.461,43	0,70
NTN-B 150824 (7,590000%)	0,19	0,07	-0,00	0,09	1,79	1,14	59.011.800,82	4,82
NTN-B 150824 (7,640000%)	0,19	0,07	-0,00	0,09	1,78	1,14	10.716.234,52	0,87
NTN-B 150826 (5,700000%)	0,35	0,11	-0,00	0,11	0,59	1,00	2.653.577,57	0,22
NTN-B 150826 (5,710000%)	0,35	0,11	-0,00	0,11	0,59	1,01	6.376.574,70	0,52

EXTRATO CONSOLIDADO DE ATIVOS

Ativo	Volatilidade ⁽¹⁾	VaR ⁽²⁾	CVaR ⁽³⁾	BVaR ⁽⁴⁾	Sharpe	Rent.	Valor(R\$)	% Carteira
NTN-B 150826 (5,790100%)	0,35	0,10	-0,00	0,11	0,60	1,01	22.332.003,97	1,82
NTN-B 150826 (5,920000%)	0,35	0,10	-0,00	0,11	0,62	1,02	15.517.884,96	1,27
NTN-B 150826 (6,240000%)	0,19	0,07	-0,00	0,09	1,28	1,04	9.233.104,18	0,75
NTN-B 150830 (5,460000%)	0,53	0,11	-0,00	0,12	0,35	0,99	10.003.152,59	0,82
NTN-B 150830 (5,610000%)	0,59	0,11	-0,00	0,12	0,33	1,00	15.498.832,80	1,27
NTN-B 150830 (5,751000%)	0,60	0,11	-0,00	0,12	0,34	1,01	27.668.954,70	2,26
NTN-B 150830 (5,986000%)	0,62	0,11	-0,00	0,12	0,36	1,03	15.538.391,79	1,27
NTN-B 150830 (6,202000%)	0,19	0,07	-0,00	0,09	1,27	1,04	10.257.884,91	0,84
NTN-B 150840 (5,591000%)	0,96	0,11	-0,00	0,13	0,20	1,00	101.585.355,20	8,29
Sub-total	0,56	0,09	-0,00		0,41	1,03	637.865.118,05	52,07

Artigo 7º I, Alínea b

Ativo	Volatilidade ⁽¹⁾	VaR ⁽²⁾	CVaR ⁽³⁾	BVaR ⁽⁴⁾	Sharpe	Rent.	Valor(R\$)	% Carteira
SAFRA SOBERANO REGIME PRÓPRIO FIC DE FI RF REF DI	0,01	0,01	-0,00	0,01	-0,18	0,80	13.330.122,06	1,09
Sub-total	0,01	0,01	-0,00		-0,18	0,80	13.330.122,06	1,09

Artigo 7º III, Alínea a

Ativo	Volatilidade ⁽¹⁾	VaR ⁽²⁾	CVaR ⁽³⁾	BVaR ⁽⁴⁾	Sharpe	Rent.	Valor(R\$)	% Carteira
FI CAIXA BRASIL RENDA FIXA REFERENCIADO DI LP	0,04	0,02	-0,00	0,01	0,52	0,82	46.533.500,36	3,80
ITAU INSTITUCIONAL RENDA FIXA REFERENCIADO DI FI	0,10	0,05	-0,00	0,04	0,64	0,86	43.221.790,71	3,53
BB PREV RF REF DI LP PERFIL FIC FI	0,02	0,02	0,00	0,01	0,07	0,80	34.647.629,20	2,83
BB PREV RF FLUXO FIC	0,02	0,01	0,00	0,01	-4,76	0,73	180.706,72	0,01
SANTANDER RF REF DI INSTITUCIONAL PREMIUM FIC FI	0,07	0,02	-0,00	0,02	0,87	0,86	96,09	0,00
BRADESCO FI RF REFERENCIADO DI PREMIUM	0,11	0,06	0,00	0,06	0,86	0,90	13.767.347,88	1,12
Sub-total	0,04	0,02	0,00		0,76	0,84	138.351.070,96	11,29

Artigo 7º IV

Ativo	Volatilidade ⁽¹⁾	VaR ⁽²⁾	CVaR ⁽³⁾	BVaR ⁽⁴⁾	Sharpe	Rent.	Valor(R\$)	% Carteira
LETRA FINANCEIRA - BSAF - BCO SAFRA SA 8,5570 % a.a	0,54	0,23	-0,00	0,25	0,48	1,06	11.306.620,20	0,92
LETRA FINANCEIRA - BTG LF002308FEJ SA 6,34 % a.a	3,21	0,35	-0,00	0,36	0,03	0,89	30.703.889,01	2,51

EXTRATO CONSOLIDADO DE ATIVOS

Ativo	Volatilidade ⁽¹⁾	VaR ⁽²⁾	CVaR ⁽³⁾	BVaR ⁽⁴⁾	Sharpe	Rent.	Valor(R\$)	% Carteira
LETRA FINANCEIRA - DAYC - BCO DAYCOVAL SA 6,55 % a.a	3,37	0,28	-0,00	0,30	0,04	0,93	51.875.840,18	4,23
LETRA FINANCEIRA - BTG LFSN2300WPT SA 6,42 % a.a	3,23	0,20	0,00	0,22	0,03	0,89	23.499.614,72	1,92
LETRA FINANCEIRA - BTG LFSN2300PM9 SA 6,90 % a.a	0,59	0,20	-0,00	0,22	0,21	0,93	21.798.241,46	1,78
LETRA FINANCEIRA - BTG LFSN2300CNL SA 7,32 % a.a	0,59	0,21	-0,00	0,23	0,26	0,96	22.225.751,27	1,81
LETRA FINANCEIRA - BTG LF002400467 SA 6,10 % a.a	4,72	1,05	0,00	1,06	0,11	1,23	35.431.748,08	2,89
LETRA FINANCEIRA - BTG LFSN2300FW9 SA 7,32 % a.a	0,59	0,21	-0,00	0,23	0,26	0,96	22.182.179,18	1,81
LETRA FINANCEIRA - BSAF - BCO SAFRA SA 8,4052 % a.a	0,50	0,23	-0,00	0,25	0,51	1,06	15.827.960,53	1,29
Sub-total	1,94	0,23	0,00		0,10	0,99	234.851.844,63	19,17

Artigo 7º V, Alínea a

Ativo	Volatilidade ⁽¹⁾	VaR ⁽²⁾	CVaR ⁽³⁾	BVaR ⁽⁴⁾	Sharpe	Rent.	Valor(R\$)	% Carteira
FIDC ITALIA SENIOR	2,57	5,49	0,00	5,49	-0,04	0,71	964.840,49	0,08
Sub-total	2,57	5,49	0,00		-0,04	0,71	964.840,49	0,08

Investimentos no Exterior

Value-At-Risk: 5,00%

Artigo 9º II

Ativo	Volatilidade ⁽¹⁾	VaR ⁽²⁾	CVaR ⁽³⁾	BVaR ⁽⁴⁾	Sharpe	Rent.	Valor(R\$)	% Carteira
BB MULT NORDEA INVESTIMENTO NO EXTERIOR FI	13,06	5,73	0,01	6,55	-0,07	-0,17	15.006.525,99	1,22
SANTANDER FI GLOBAL EQUITIES MULT INVESTIMENTO NO EXTERIOR	12,58	5,29	0,03	5,29	0,30	4,53	11.161.000,27	0,91
Sub-total	12,32	5,28	0,04		0,08	1,78	26.167.526,26	2,14

Artigo 9º III

Ativo	Volatilidade ⁽¹⁾	VaR ⁽²⁾	CVaR ⁽³⁾	BVaR ⁽⁴⁾	Sharpe	Rent.	Valor(R\$)	% Carteira
BRDESCO INSTITUCIONAL FIA BDR NÍVEL I	16,40	5,49	0,02	3,80	0,26	5,06	4.752.127,67	0,39
FIA CAIXA INSTITUCIONAL BDR NÍVEL I	18,21	5,75	0,09	0,48	0,30	6,27	23.599.580,02	1,93
SAFRA CONSUMO AMERICANO FIA BDR-NÍVEL I PB	12,78	5,77	0,01	9,22	0,29	4,54	3.855.031,47	0,31
BB AÇÕES ESG FIA - BDR NÍVEL I	17,72	5,76	0,06	8,92	0,34	6,80	16.568.937,62	1,35
Sub-total	17,20	5,62	0,17		0,31	6,19	48.775.676,78	3,98

EXTRATO CONSOLIDADO DE ATIVOS

Investimentos Estruturados

Value-At-Risk: 7,07%

Artigo 10º I

Ativo	Volatilidade ⁽¹⁾	VaR ⁽²⁾	CVaR ⁽³⁾	BVaR ⁽⁴⁾	Sharpe	Rent.	Valor(R\$)	% Carteira
SAFRA S P REAIS PB FI MULTIMERCADO	10,96	6,48	0,06	6,87	0,44	5,65	11.888.204,49	0,97
CAIXA BOLSA AMERICANA FI MULTIMERCADO LP	11,03	6,52	0,18	4,93	0,44	5,70	35.886.224,72	2,93
ITAU PRIVATE MULTIMERCADO SP500 BRL FICFI	11,00	6,50	0,14	4,93	0,44	5,68	28.103.997,35	2,29
Sub-total	11,01	6,50	0,38		0,44	5,68	75.878.426,56	6,19

Artigo 10º II

Ativo	Volatilidade ⁽¹⁾	VaR ⁽²⁾	CVaR ⁽³⁾	BVaR ⁽⁴⁾	Sharpe	Rent.	Valor(R\$)	% Carteira
CONQUEST FIP EMPRESAS EMERGENTES	0,52	-0,03	-0,00	-0,03	-1,28	0,14	-6.063.682,18	-0,49
Sub-total	0,52	-0,03	-0,00		-1,28	0,14	-6.063.682,18	-0,49

Renda Variável

Value-At-Risk: 7,80%

Artigo 8º I

Ativo	Volatilidade ⁽¹⁾	VaR ⁽²⁾	CVaR ⁽³⁾	BVaR ⁽⁴⁾	Sharpe	Rent.	Valor(R\$)	% Carteira
BB AÇÕES SELEÇÃO FATORIAL FIC DE FI	14,37	6,53	0,02	1,34	-0,02	0,53	8.510.098,08	0,69
BB AÇÕES SMALL CAPS FIC DE FI	19,09	10,24	0,02	0,88	0,02	1,16	3.407.774,11	0,28
FIA CAIXA SMALL CAPS ATIVO	17,97	9,96	0,05	0,13	-0,02	0,38	9.663.808,48	0,79
SANTANDER FIC FI SELECAO TOP ACOES	14,02	6,34	0,01	1,31	-0,03	0,35	4.388.033,25	0,36
FIC FIA CAIXA MULTIGESTOR	13,49	7,19	0,03	2,74	-0,01	0,72	9.129.054,26	0,75
ITAU OLIMPO FIC FIA	15,77	8,38	0,03	2,67	-0,03	0,30	6.853.616,02	0,56
Sub-total	14,96	7,80	0,16		-0,02	0,53	41.952.384,20	3,42

Fundos Imobiliários

Value-At-Risk: 0,03%

Artigo 11º

Ativo	Volatilidade ⁽¹⁾	VaR ⁽²⁾	CVaR ⁽³⁾	BVaR ⁽⁴⁾	Sharpe	Rent.	Valor(R\$)	% Carteira
ÁQUILLA FI IMOBILIÁRIO - FII	0,03	0,03	-0,00	1,87	-31,65	-0,01	12.962.687,91	1,06
Sub-total	0,03	0,03	-0,00		-31,65	-0,01	12.962.687,91	1,06

EXTRATO CONSOLIDADO DE ATIVOS

- (1) Volatilidade anualizada do ativo no período (%)
- (2) VaR (Value-at-Risk): 21 dias com 95% de confiança (%)
- (3) Component VaR: contribuição no risco da carteira (%)
- (4) BVaR (Benchmark-Value at Risk): 21 dias com 95% de confiança (%)
- (5) Limite Política de Investimentos (%)

**Prefeitura de Goiânia**

Instituto de Previdência dos Servidores do Município de Goiânia
Comite de Investimentos

COMITÊ DE INVESTIMENTOS
8ª REUNIÃO ORDINÁRIA/2024

Ata da **8ª Reunião Ordinária do Comitê de Investimentos**, realizada aos 22 (vinte e dois) dias do mês de abril de 2024, às 09:00 horas, na Sala de Reuniões deste Instituto. **Pauta:** Votação da Ata da reunião anterior (7ª Reunião Ordinária-08/04/2024). Apresentação sobre cenários econômicos e oportunidades de investimentos promovida pelo Banco Itaú S/A. Apresentação do relatório consolidado com a avaliação e o desempenho das aplicações da carteira de investimentos no mês de fevereiro/2024. **Participantes:** Sra. Fernanda Martins dos Santos, Sra. Isabel Alves do Nascimento, Sr. Luis Fernando Xavier de Souza, Sr. Paulo Roberto Carrion de Sousa e a Sra. Walcrísia Cristina Ferreira Barbosa da Silva. **Demais Participantes:** Sra. Andréa Hamu Camargo Nucada, Gerente Comercial Poder Público, Gabriel Mesquita Borges, Analista Comercial e Rodrigo Guide, da Itaú Asset. **I – Votação da Ata da reunião anterior (7ª Reunião Ordinária-08/04/2024).** O Presidente do Comitê de Investimentos Luis Fernando Xavier de Souza faz a abertura da reunião e apresenta a Ata da 7ª Reunião Ordinária, que depois de lida e achada em conformidade, foi aprovada por unanimidade dos membros presentes. **II - Apresentação sobre cenários econômicos e oportunidades de investimentos promovida pelo Banco Itaú S/A.** Conforme agendamento realizado pela Gerência de Investimentos, foi promovida durante a reunião do Comitê uma apresentação sobre cenários econômicos e oportunidades de investimentos pelo Banco Itaú S/A. Entre outros assuntos, foram abordados o cenário macroeconômico, a avaliação da carteira de investimentos gerenciada pelo Banco, bem como produtos financeiros que apresentam compatibilidade com a Política de Investimentos vigente. De acordo com o consultor Rodrigo Guide, da Itaú Asset, diante de mudanças recentes nas principais economias globais e a sinalização de manutenção da Taxa Selic, bem como a perspectiva de que o governo brasileiro não vai conseguir cumprir o superávit fiscal proposto para o ano de 2025, existe a necessidade de rebalancear a carteira de recursos, aproveitando oportunidades que surgiram tanto em renda fixa quanto em renda variável. Ainda durante a reunião, foram analisados fundos administrados pelo Banco Itaú, que serão submetidos à análise da consultoria de investimentos. **III - Apresentação do relatório consolidado com a avaliação e o desempenho das aplicações da carteira de investimentos no mês de fevereiro/2024.** O relatório consolidado de fevereiro/2024 foi disponibilizado digitalmente aos membros do Comitê de Investimentos por meio do Processo SEI nº 24.20.000001393-9. Foram analisados durante a reunião os principais dados do relatório, como os percentuais das classes de ativos da carteira, bem como dos artigos da Resolução CMN 4.963/21, posicionadas no mês em questão e feita a comparação em relação à política de investimentos vigente. Destaca-se que os fundos CONQUEST FIP EMPRESAS EMERGENTES e ÁQUILLA FI IMOBILIÁRIO-FII continuam em situação de desenquadramento passivo, situação que se prolonga pela presença dos fundos estressados na carteira. Em seguida, foram analisadas pelos membros o portfólio de

fundos de investimentos do GOIANIAPREV, as performances, objetivos, características, composição de carteira, rentabilidades, riscos de investimentos dos fundos. O relatório consolidado aponta que o Instituto finalizou o mês com patrimônio líquido de R\$ 1.225.036.015,72 (um bilhão, duzentos e vinte e cinco milhões, trinta e seis mil, quinze reais e setenta e dois centavos). No mês de fevereiro/2024, a carteira de ativos do GOIANIAPREV obteve rentabilidade superior à sua Taxa de Meta Atuarial (IPCA + 5,01% a.a.), sendo que a carteira apresentou rentabilidade de 1,47%, e a TMA registrou variação de 1,20%, o que resulta em uma diferença positiva de 0,27%. Sobre os principais indexadores do mercado, destaca-se que o indicador IMA-B teve um resultado de 0,55%, o IRF-M1 0,76% e o CDI 0,80%. O montante investido em NTN-B ao final do mês de janeiro é de R\$ 637.865.118,05 (seiscentos e trinta e sete milhões, oitocentos e sessenta e cinco mil, cento e dezoito reais e cinco centavos), o que equivale a 52,07% da carteira, fazendo com que o Tesouro Nacional figure em primeiro lugar entre os gestores de ativos, seguido de BTG PACTUAL (12,67%), Caixa Econômica Federal (10,15%), Banco do Brasil (6,36%) e Banco Itaú (6,35%). Os membros do Comitê, por unanimidade, reiteram a ressalva contida em Atas de reuniões anteriores, destacando que as alocações em Letras Financeiras existentes na carteira no RPPS, não foram submetidas à análise prévia deste órgão colegiado. Observa-se no relatório de investimentos de janeiro que o total investido em Letras Financeiras (Art. 7º, IV) é de R\$ 234.851.844,63 (duzentos e trinta e quatro milhões, oitocentos e cinquenta e um mil, oitocentos e quarenta e quatro reais e sessenta e três centavos), no total de 19,17% da carteira, percentual superior ao autorizado na Política de Investimentos vigente. Após a apresentação, o comitê de investimentos aprovou o relatório de investimentos das aplicações financeiras do mês de fevereiro/2024, **com ressalva acima apresentada atinente às Letras Financeiras. IV** - Nada mais havendo a tratar, o Presidente do Comitê Luis Fernando Xavier de Souza deu por encerrada a reunião, convocando uma Reunião Extraordinária para o dia 25/04/2024, às 14:00 horas, na sede do GOIANIAPREV. Documentos anexos que farão parte da presente Ata: 1) Boletins Focus - Relatório de Mercado do Banco Central; 2) Boletins econômicos, comprovando a situação econômica atual do país e do mundo nos últimos 30 dias; 3) Relatório com a avaliação e o desempenho das aplicações da carteira de investimentos no mês de fevereiro/2024. Nada mais.

Fernanda Martins dos Santos, CGRPPS

Isabel Alves do Nascimento, CGRPPS

Luis Fernando Xavier de Souza, CGRPPS/TOTUM

Paulo Roberto Carrion de Sousa, CGRPPS/TOTUM

Walcrísia Cristina Ferreira Barbosa da Silva, CP RPPS CGINV



Documento assinado eletronicamente por **Luis Fernando Xavier de Souza, Presidente do Comitê de Investimentos do Instituto de Previdência dos Servidores do Município de Goiânia**, em 25/04/2024, às 11:58, conforme art. 1º, III, "b", da Lei 11.419/2006.



Documento assinado eletronicamente por **Isabel Alves do Nascimento, Membro do Comitê de Investimentos do Instituto de Previdência dos Servidores do Município de Goiânia**, em 25/04/2024, às 12:02, conforme art. 1º, III, "b", da Lei 11.419/2006.



Documento assinado eletronicamente por **Paulo Roberto Carrion de Sousa, Membro do Comitê de Investimentos do Instituto de Previdência dos Servidores do Município de Goiânia**, em 25/04/2024, às 13:08, conforme art. 1º, III, "b", da Lei 11.419/2006.



Documento assinado eletronicamente por **Fernanda Martins dos Santos, Membro do Comitê de Investimentos do Instituto de Previdência dos Servidores do Município de Goiânia**, em 25/04/2024, às 13:54, conforme art. 1º, III, "b", da Lei 11.419/2006.



Documento assinado eletronicamente por **Walcrisia Cristina Ferreira Barbosa da Silva, Membro do Comitê de Investimentos do Instituto de Previdência dos Servidores do Município de Goiânia**, em 25/04/2024, às 18:02, conforme art. 1º, III, "b", da Lei 11.419/2006.



A autenticidade do documento pode ser conferida no site <https://www.goiania.go.gov.br/sei> informando o código verificador **4034377** e o código CRC **5E721588**.

Avenida B, nº 155 -
- Bairro Setor Oeste
CEP Goiânia-GO

Referência: Processo Nº 24.20.000001497-8

SEI Nº 4034377v1



Prefeitura de Goiânia
Instituto de Previdência dos Servidores do Município de Goiânia
Conselho Fiscal

RESOLUÇÃO Nº 035, DE 03 DE MAIO DE 2024

Aprova o Processo do relatório mensal de investimentos de fevereiro de 2024, do Instituto de Previdência dos Servidores do Município de Goiânia – GOIANIAPREV.

O Conselho Fiscal do Instituto de Previdência dos Servidores do Município de Goiânia, no uso de suas atribuições legais,

RESOLVE:

Art. 1º - Aprovar o relatório mensal de investimentos de fevereiro de 2024, com ressalva, do Instituto de Previdência dos Servidores do Município de Goiânia – GOIANIAPREV, na forma do relatório que integra esta Resolução, conforme deliberado nesta sessão ordinária.

Art. 2º - Esta Resolução entra em vigor na data de sua assinatura.

Art. 3º - Revogam-se as disposições em contrário.

Sala de Sessões do Conselho Fiscal do GOIANIAPREV, aos 03 dias do mês de maio de 2024



Documento assinado eletronicamente por **Valdson Batista De Sousa, Gerente de Planejamento**, em 06/05/2024, às 15:37, conforme art. 1º, III, "b", da Lei 11.419/2006.



Documento assinado eletronicamente por **Marcel Franco Araújo Farah, Membro do Conselho Fiscal**, em 07/05/2024, às 11:00, conforme art. 1º, III, "b", da Lei 11.419/2006.



Documento assinado eletronicamente por **Richard de Souza Costa, Membro do Conselho Fiscal**, em 08/05/2024, às 11:40, conforme art. 1º, III, "b", da Lei 11.419/2006.



Documento assinado eletronicamente por **Lucas Rodrigues Correia, Membro do Conselho Fiscal**, em 08/05/2024, às 12:07, conforme art. 1º, III, "b", da Lei 11.419/2006.



Documento assinado eletronicamente por **Séver Marcos Leal Alves, Auditor Fiscal de Posturas**, em 08/05/2024, às 13:51, conforme art. 1º, III, "b", da Lei 11.419/2006.



Documento assinado eletronicamente por **Rafael Vinícius Santana Martins, Membro do Conselho Fiscal**, em 08/05/2024, às 14:04, conforme art. 1º, III, "b", da Lei 11.419/2006.



Documento assinado eletronicamente por **Rayssa de Souza Melo, Membro do Conselho Fiscal**, em 08/05/2024, às 14:36, conforme art. 1º, III, "b", da Lei 11.419/2006.



A autenticidade do documento pode ser conferida no site <https://www.goiania.go.gov.br/sei> informando o código verificador **4115927** e o código CRC **F087B059**.

Avenida B, nº 155 -
- Bairro Setor Oeste
CEP Goiânia-GO

Referência: Processo Nº 24.20.000001393-9

SEI Nº 4115927v1