

*Relatório de  
Investimentos  
Maio de 2021*



*Instituto de Previdência dos  
Servidores do Município de  
Goiânia*

## Ficha Cadastral Maio de 2021

### Dados do Ente Federativo

Ente Federativo	<b>Prefeitura Municipal de Goiânia</b>
CNPJ	<b>01.612.092/0001-23</b>
Endereço	<b>Av. do Cerrado, n° 999</b>
E-mail	<b><a href="mailto:gabinete.goiania@gmail.com">gabinete.goiania@gmail.com</a></b>
Telefone	<b>(62) 3524-1000</b>
Prefeito	<b>ROGÉRIO OLIVEIRA DA CRUZ</b>
Início da Gestão	<b>15/01/2021</b>
E-mail	<b><a href="mailto:gabinete.goiania@gmail.com">gabinete.goiania@gmail.com</a></b>

### Dados da Unidade Gestora do RPPS do Município de Goiânia

Unidade Gestora	<b>Instituto de Previdência dos Servidores do Município de Goiânia</b>
Nome Fantasia	<b>GOIÂNIAPREV</b>
CNPJ	<b>08.948.407/0001-57</b>
Endereço	<b>Av. B, Qd. C1, Lt. 16/18, n° 155</b>
CEP	<b>74110-030</b>
Telefone	<b>(62) 3524-5831</b>
E-mail	<b><a href="mailto:goianiaprev@goiania.go.gov.br">goianiaprev@goiania.go.gov.br</a></b>

Representante Legal	<b>FERNANDO OLINTO MEIRELLES</b>	Gestor de Recursos	<b>FERNANDO OLINTO MEIRELLES</b>
Cargo	<b>Presidente</b>	Cargo	<b>Gestor(a)</b>
Início da Gestão	<b>02/01/2021</b>	Início da Gestão	<b>02/01/2021</b>
E-mail	<b><a href="mailto:goianiaprev@goiania.go.gov.br">goianiaprev@goiania.go.gov.br</a></b>	E-mail	<b><a href="mailto:goianiaprev@goiania.go.gov.br">goianiaprev@goiania.go.gov.br</a></b>
Telefone	<b>(62) 3524-5800</b>	Telefone	<b>(62) 3524-5800</b>
Certificação		Certificação	
Validade		Validade	

### Membros da Unidade Gestora do RPPS do Município de Goiânia

#### Colegiado Deliberativo

Arthur Bernardes de Miranda  
Fabiano Bissoto  
Fernando Olinto Meirelles  
Geraldo Lourenço de Almeida  
Helenice Evangelista de Souza  
José Humberto Mariano  
Kamilla Rosa de Fátima Reis  
Luiz Dias da Costa  
Meibb de Souza Santos Freitas  
Ricardo Souza Manzi

#### Conselho de Fiscalização

Danilo Belo Honorio  
Gustavo Pinto Silva  
José Augusto da Silva  
Jucimara Marçal de Jesus  
Luzinéia Vieira dos Santos  
Napoleão Batista Ferreira da Costa  
Pricila Marques Naves  
Sandro de Lima Ferreira  
Tamine Ribas  
Weldes Bezerra de Medeiros

#### Comitê de Investimentos

Elizabeth Papalardo Gadelha  
Genice Braga Machado de Araujo Rocha  
Julimária dos Santos Sousa  
Oberlin da Cunha Nogueira  
Paulo Roberto Carrion de Sousa

### Atenção!

Qualquer alteração dos dados cadastrais como Prefeito, Gestor e membros dos Conselhos e Comitê, devem nos solicitar a Ficha Cadastral através do e-mail [relatorio@setecapitalrpps.com.br](mailto:relatorio@setecapitalrpps.com.br) aos cuidados da Equipe do Backoffice ou ligar no (62) 3924-6211 / (62) 3773-1606 e falar com a equipe do Backoffice.

Abaixo é demonstrado a rentabilidade mensal e acumulada da carteira de investimentos, assim como o retorno financeiro. O Instituto de Previdência dos Servidores do Município de Goiânia obteve no mês de maio um retorno de R\$ 11.838.275,64, equivalente a 1,42%. Assim, no ano de 2021 acumulou-se um retorno de R\$ 12.826.287,80 representando uma rentabilidade de 1,55%

## Relatório de Risco:

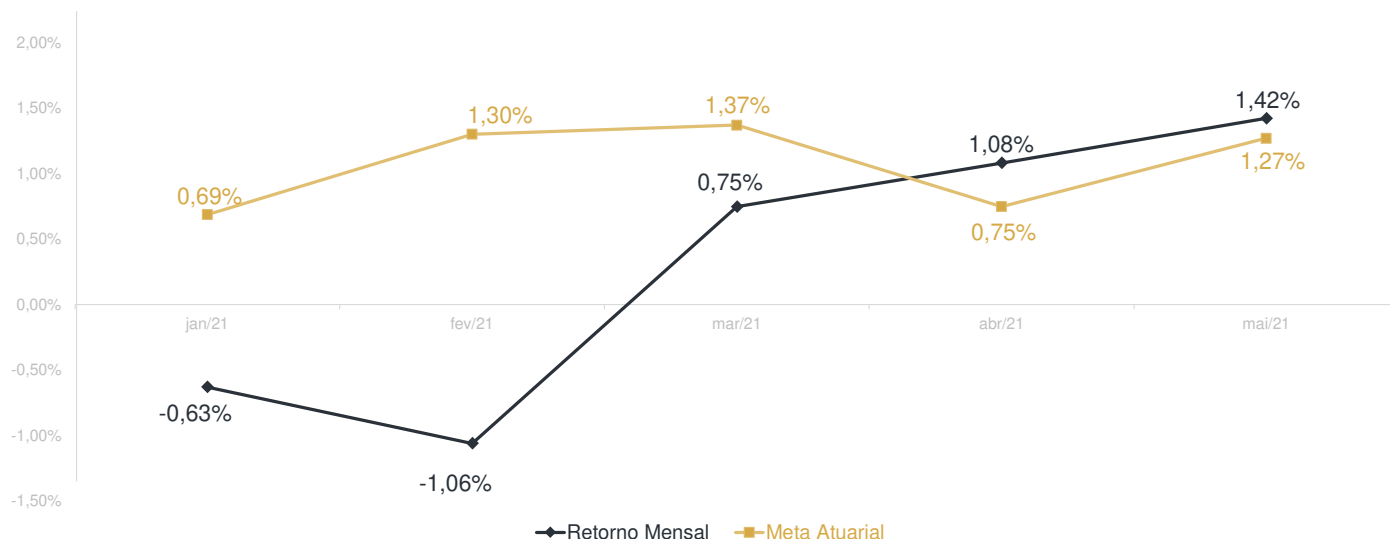
### Performance Absoluta

	jan-21	fev-21	mar-21	abr-21	mai-21	jun-21
Carteira	-0,63%	-1,06%	0,75%	1,08%	1,42%	
Retorno Financeiro	-4.941.103,40	-9.240.114,95	6.195.504,82	8.973.725,69	11.838.275,64	
Meta Atuarial	0,69%	1,30%	1,37%	0,75%	1,27%	

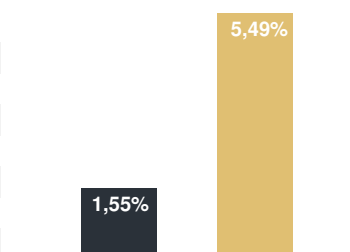
	jul-21	ago-21	set-21	out-21	nov-21	dez-21
Carteira						
Retorno Financeiro						
Meta Atuarial						

### Retorno Mensal X Meta Atuarial Mensal

**Meta  
IPCA + 5,37%**



Estadística	Consolidado - 2021	
Meses acima da Meta Atuarial:	2	Carteira
Meses abaixo da Meta Atuarial:	3	Retorno
Retorno Mensal Máximo	1,42% mai-21	Meta
Retorno Mensal Médio	0,31%	Meta Atuarial
Retorno Mensal Mínimo	-1,06% fev-21	Retorno 2020
		Retorno 2019
		Retorno 2018



No extrato consolidado é exibido o detalhamento da carteira de investimentos do Instituto de Previdência dos Servidores do Município de Goiânia durante o exercício de 2021, assim como suas movimentações e realocações do período. No mês de maio observou-se o total de R\$ 33.779.931,91 em aplicações, -R\$ 40.100.268,82 em resgates e o total de R\$ 388.754,74 em amortizações.

## Extrato Consolidado

Goiânia

Maio de 2021

jan/21

Aplicações	Cc vinculada	Financeiro Inicial	Aplicação	Resgate	Amortização	Rendimento	Rent. %	Total
NTN-B 2045	Ag. 2510 cc 267-1	17.240.771,00				-268.683,17	-1,56%	16.972.087,83
NTN-F 2021	Ag. 2510 cc 267-1	78.915.877,11		-78.922.865,96		6.988,85	0,01%	0,00
CAIXA BRASIL IRF-M 1 TÍTULOS PÚBLICOS FI RENDA FIXA	Ag. 2510 cc 71272-5	6.049.379,43	20.000.000,00			7.771,68	0,03%	26.057.151,11
CAIXA BRASIL IRF-M 1 TÍTULOS PÚBLICOS FI RENDA FIXA	Ag. 2510 cc 71274-1	18.423.307,60				4.646,33	0,03%	18.427.953,93
CAIXA BRASIL IMA-B TÍTULOS PÚBLICOS FI RENDA FIXA LP	Ag. 2510 cc 71272-5	28.572.296,15				-249.288,88	-0,87%	28.323.007,27
CAIXA BRASIL IRF-M 1+ TÍTULOS PÚBLICOS FI RENDA FIXA LP	Ag. 2510 cc 71272-5	9.952.078,49				-138.186,00	-1,39%	9.813.892,49
BB IMA-B TÍTULOS PÚBLICOS FI RENDA FIXA PREVIDENCIÁRIO	Ag.86-8 cc 19615-0	26.109.970,23				-225.525,74	-0,86%	25.884.444,49
BB IDKA 2 TÍTULOS PÚBLICOS FI RENDA FIXA PREVIDENCIÁRIO	Ag.86-8 cc 19615-0	97.365.797,87				172.328,45	0,18%	97.538.126,32
BB ALOCAÇÃO ATIVA FIC RENDA FIXA PREVIDENCIÁRIO	Ag.86-8 cc 19615-0	25.258.327,27				-139.515,70	-0,55%	25.118.811,57
CAIXA BRASIL IMA-B 5 TÍTULOS PÚBLICOS FI RENDA FIXA LP	Ag. 2510 cc 71272-5	38.998.706,42	10.000.000,00			34.512,26	0,08%	49.033.218,68
CAIXA BRASIL IDKA IPCA 2A TÍTULOS PÚBLICOS FI RENDA FIXA LP	Ag. 2510 cc 71272-5	188.349.342,02	58.022.000,00	-26.500.000,00		343.487,42	0,13%	220.214.829,44
BB IMA-B 5 FIC RENDA FIXA PREVIDENCIÁRIO LP	Ag.86-8 cc 19615-0	25.509.968,75				24.604,94	0,10%	25.534.573,69
SAFRA IMA FIC RENDA FIXA	Ag. 0197 cc 580.876-0	20.102.983,02				-340.613,92	-1,69%	19.762.369,10
CAIXA BRASIL GESTÃO ESTRATÉGICA FIC RENDA FIXA	Ag. 2510 cc 71272-5	45.269.494,94	10.000.000,00			13.885,79	0,03%	55.283.380,73
CAIXA NOVO BRASIL FIC RENDA FIXA REFERENCIADO IMA-B LP	Ag. 2510 cc 71272-5	38.759.054,68				-341.825,04	-0,88%	38.417.229,64
BB IMA-B FI RENDA FIXA PREVIDENCIÁRIO	Ag.86-8 cc 19615-0	14.755.491,94				-126.729,61	-0,86%	14.628.762,33
BB AUTOMÁTICO SETOR PÚBLICO FIC RENDA FIXA CURTO PRAZO	Ag.86-8 cc 19614-2	36.942,48				3,23	0,01%	36.945,71
BRADESCO ALOCAÇÃO DINÂMICA FIC RENDA FIXA	Ag. 140 cc 16204-3	4.049.940,50				-23.460,26	-0,58%	4.026.480,24
CAIXA BRASIL DISPONIBILIDADES FIC RENDA FIXA	Ag. 2510 cc 71273-3	2.533.599,10	6.758.000,00	-227.757,94		3.466,77	0,08%	9.067.307,93
CAIXA BRASIL DISPONIBILIDADES FIC RENDA FIXA	Ag. 2510 cc 71274-1	1.529.103,06		-11.810,58		1.247,15	0,08%	1.518.539,63
BRADESCO H NILO FI RENDA FIXA	Ag. 140 cc 16204-3	4.111.154,15				-45.548,97	-1,11%	4.065.605,18
ITÁLIA FIDC MULTISSETORIAL SÊNIOR	Ag. 86-8 cc 15852-6	888.888,02				645,83	0,07%	889.533,85
BB GOVERNANÇA FI AÇÕES	Ag.86-8 cc 19615-0	15.445.266,36				-435.510,39	-2,82%	15.009.755,97
CAIXA VALOR DIVIDENDOS RPPS FIC AÇÕES	Ag. 2510 cc 71272-5	21.809.386,42				-820.607,81	-3,76%	20.988.778,61
CAIXA SMALL CAPS ATIVO FI AÇÕES	Ag. 2510 cc 71272-5	12.612.106,40				-438.772,64	-3,48%	12.173.333,76
CAIXA VALOR RPPS FIC AÇÕES	Ag. 2510 cc 71272-5	19.992.933,49	10.000.000,00			-936.672,04	-3,14%	29.056.261,45
CAIXA AÇÕES MULTIGESTOR FIC AÇÕES	Ag. 2510 cc 71272-5	0,00	10.000.000,00			-527.093,45	-2,57%	9.472.906,55
BB SMALL CAPS FIC AÇÕES	Ag.86-8 cc 19615-0	4.586.162,22				-215.760,27	-4,70%	4.370.401,95
ITAÚ OLIMPO FIC AÇÕES	Ag.9338 cc 28521-7	8.486.315,19				-202.699,73	-2,39%	8.283.616,06
BB QUANTITATIVO FIC AÇÕES	Ag.86-8 cc 19615-0	8.179.069,71				-406.407,88	-4,97%	7.772.661,83
CAIXA RV 30 FI MULTIMERCADO LP	Ag. 2510 cc 71272-5	6.051.013,82				-35.050,96	-0,58%	6.015.962,86
CONQUEST EMPRESAS EMERGENTES FIP - FCCQ11	Ag.9338 cc 28521-7	12.446.913,27				-3.450,44	-0,03%	12.443.462,83
ÁQUILLA FII - AQLL11	Ag.9338 cc 28521-7	5.132.857,20				26.734,72	0,52%	5.159.591,92
FIRENZE FII	Ag.9338 cc 28521-7	8.551.869,43				-12.174,80	-0,14%	8.539.694,63
SANTANDER GLOBAL EQUITIES DÓLAR MASTER INVESTIMENTO NO EXTERIOI	Ag. 2032 cc 7-9	6.246.828,61				352.150,88	5,64%	6.598.979,49
<b>Aplicações</b>		<b>822.323.196,35</b>						<b>836.499.659,07</b>

Imóveis	16.979.122,30						16.979.122,30
Prédio Comercial	16.979.122,30						16.979.122,30
Conta Corrente	2.595.053,32						2.444.440,04
Caixa 267-1	11.626,64						1.712.464,71
Caixa 71272-5	2.562.832,54						726.000,56
Caixa 71273-3	14.619,37						0,00
Caixa 71274-1	0,00						0,00
Bradesco 16204-3	0,00						0,00
Banco do Brasil 15852-6	5.974,77						5.974,77
Banco do Brasil 19614-2	0,00						0,00
Banco do Brasil 19615-0	0,00						0,00
Banco do Brasil 19624-X	0,00						0,00
Santander 7-9	0,00						0,00
Safra 580.876-0	0,00						0,00
Itaú 28521-7	0,00						0,00
<b>Final</b>	<b>841.897.371,97</b>	<b>124.780.000,00</b>	<b>-105.662.434,48</b>	<b>0,00</b>	<b>-4.941.103,40</b>	<b>-0,63%</b>	<b>855.923.221,41</b>

fev/21

Aplicações	Cc vinculada	Financeiro Inicial	Aplicação	Resgate	Amortização	Rendimento	Rent. %	Total
NTN-B 2045	Ag. 2510 cc 267-1	16.972.087,83				-317.097,62	-1,87%	16.654.990,21
CAIXA BRASIL IRF-M 1 TÍTULOS PÚBLICOS FI RENDA FIXA	Ag. 2510 cc 71272-5	26.057.151,11	2.550.000,00			3.342,66	0,02%	28.610.493,77
CAIXA BRASIL IRF-M 1 TÍTULOS PÚBLICOS FI RENDA FIXA	Ag. 2510 cc 71274-1	18.427.953,93				3.327,88	0,02%	18.431.281,81
CAIXA BRASIL IMA-B TÍTULOS PÚBLICOS FI RENDA FIXA LP	Ag. 2510 cc 71272-5	28.323.007,27				-436.329,03	-1,54%	27.886.678,24
CAIXA BRASIL IRF-M 1+ TÍTULOS PÚBLICOS FI RENDA FIXA LP	Ag. 2510 cc 71272-5	9.813.892,49				-195.130,88	-1,99%	9.618.761,61
BB IMA-B TÍTULOS PÚBLICOS FI RENDA FIXA PREVIDENCIÁRIO	Ag.86-8 cc 19615-0	25.884.444,49				-396.769,26	-1,53%	25.487.675,23
BB IDKA 2 TÍTULOS PÚBLICOS FI RENDA FIXA PREVIDENCIÁRIO	Ag.86-8 cc 19615-0	97.538.126,32				-534.741,86	-0,55%	97.003.384,46
BB ALOCAÇÃO ATIVA FIC RENDA FIXA PREVIDENCIÁRIO	Ag.86-8 cc 19615-0	25.118.811,57				-229.569,92	-0,91%	24.889.241,65
CAIXA BRASIL IMA-B 5 TÍTULOS PÚBLICOS FI RENDA FIXA LP	Ag. 2510 cc 71272-5	49.033.218,68				-303.877,95	-0,62%	48.729.340,73
CAIXA BRASIL IDKA IPCA 2A TÍTULOS PÚBLICOS FI RENDA FIXA LP	Ag. 2510 cc 71272-5	220.214.829,44	29.900.365,66	-28.410.000,00		-1.318.974,91	-0,53%	220.386.220,19
BB IMA-B 5 FIC RENDA FIXA PREVIDENCIÁRIO LP	Ag.86-8 cc 19615-0	25.534.573,69				-156.919,44	-0,61%	25.377.654,25
SAFRA IMA FIC RENDA FIXA	Ag. 0197 cc 580.876-0	19.762.369,10				-372.099,59	-1,88%	19.390.269,51
CAIXA BRASIL GESTÃO ESTRATÉGICA FIC RENDA FIXA	Ag. 2510 cc 71272-5	55.283.380,73				-280.586,66	-0,51%	55.002.794,07
CAIXA NOVO BRASIL FIC RENDA FIXA REFERENCIADO IMA-B LP	Ag. 2510 cc 71272-5	38.417.229,64				-595.900,54	-1,55%	37.821.329,10
BB IMA-B FI RENDA FIXA PREVIDENCIÁRIO	Ag.86-8 cc 19615-0	14.628.762,33				-227.585,82	-1,56%	14.401.176,51
BB AUTOMÁTICO SETOR PÚBLICO FIC RENDA FIXA CURTO PRAZO	Ag.86-8 cc 19614-2	36.945,71				3,11	0,01%	36.948,82
BRADESCO ALOCAÇÃO DINÂMICA FIC RENDA FIXA	Ag. 140 cc 16204-3	4.026.480,24				-38.569,56	-0,96%	3.987.910,68
CAIXA BRASIL DISPONIBILIDADES FIC RENDA FIXA	Ag. 2510 cc 71273-3	9.067.307,93	15.284.706,59	-14.983.492,47		7.730,83	0,07%	9.376.252,88
CAIXA BRASIL DISPONIBILIDADES FIC RENDA FIXA	Ag. 2510 cc 71274-1	1.518.539,63		-11.796,15		1.122,65	0,07%	1.507.866,13
BRADESCO H NILO FI RENDA FIXA	Ag. 140 cc 16204-3	4.065.605,18				-71.802,55	-1,77%	3.993.802,63
ITÁLIA FIDC MULTISSETORIAL SÊNIOR	Ag. 86-8 cc 15852-6	889.533,85			17.560,00	-4.550,88	-0,51%	867.422,97
BB GOVERNANÇA FI AÇÕES	Ag.86-8 cc 19615-0	15.009.755,97				-492.504,93	-3,28%	14.517.251,04
CAIXA VALOR DIVIDENDOS RPPS FIC AÇÕES	Ag. 2510 cc 71272-5	20.988.778,61				-905.208,92	-4,31%	20.083.569,69
CAIXA SMALL CAPS ATIVO FI AÇÕES	Ag. 2510 cc 71272-5	12.173.333,76				-242.790,55	-1,99%	11.930.543,21
CAIXA VALOR RPPS FIC AÇÕES	Ag. 2510 cc 71272-5	29.056.261,45				-1.275.249,14	-4,39%	27.781.012,31
CAIXA AÇÕES MULTIGESTOR FIC AÇÕES	Ag. 2510 cc 71272-5	9.472.906,55				-264.048,33	-2,79%	9.208.858,22
BB SMALL CAPS FIC AÇÕES	Ag.86-8 cc 19615-0	4.370.401,95				-97.368,54	-2,23%	4.273.033,41
ITAÚ OLIMPO FIC AÇÕES	Ag.9338 cc 28521-7	8.283.616,06				-324.783,06	-3,92%	7.958.833,00
BB QUANTITATIVO FIC AÇÕES	Ag.86-8 cc 19615-0	7.772.661,83				-376.647,87	-4,85%	7.396.013,96
CAIXA RV 30 FI MULTIMERCADO LP	Ag. 2510 cc 71272-5	6.015.962,86				-68.263,45	-1,13%	5.947.699,41
CONQUEST EMPRESAS EMERGENTES FIP - FCCQ11	Ag.9338 cc 28521-7	12.443.462,83				-3.187,51	-0,03%	12.440.275,32
ÁQUILLA FII - AQLL11	Ag.9338 cc 28521-7	5.159.591,92				-23.771,38	-0,46%	5.135.820,54
FIRENZE FII	Ag.9338 cc 28521-7	8.539.694,63				-4.778,76	-0,06%	8.534.915,87
SANTANDER GLOBAL EQUITIES DÓLAR MASTER INVESTIMENTO NO EXTERIOI	Ag. 2032 cc 7-9	6.598.979,49				303.466,83	4,60%	6.902.446,32
Aplicações		836.499.659,07						831.571.767,75

Imóveis	16.979.122,30						16.979.122,30
Prédio Comercial	16.979.122,30						16.979.122,30
Conta Corrente	2.444.440,04						784.448,79
Caixa 267-1	1.712.464,71						0,00
Caixa 71272-5	726.000,56						760.914,02
Caixa 71273-3	0,00						0,00
Caixa 71274-1	0,00						0,00
Bradesco 16204-3	0,00						0,00
Banco do Brasil 15852-6	5.974,77						23.534,77
Banco do Brasil 19614-2	0,00						0,00
Banco do Brasil 19615-0	0,00						0,00
Banco do Brasil 19624-X	0,00						0,00
Santander 7-9	0,00						0,00
Safra 580.876-0	0,00						0,00
Itaú 28521-7	0,00						0,00
<b>FINAL</b>	<b>855.923.221,41</b>	<b>47.735.072,25</b>	<b>-43.405.288,62</b>	<b>17.560,00</b>	<b>-9.240.114,95</b>	<b>-1,06%</b>	<b>849.335.338,84</b>

mar/21

Aplicações	Cc vinculada	Financeiro Inicial	Aplicação	Resgate	Amortização	Rendimento	Rent. %	Total
NTN-B 2045	Ag. 2510 cc 267-1	16.654.990,21				-184.082,34	-1,11%	16.470.907,87
CAIXA BRASIL IRF-M 1 TÍTULOS PÚBLICOS FI RENDA FIXA	Ag. 2510 cc 71272-5	28.610.493,77	3.518.933,18	-8.497.063,31		-4.803,56	0,01%	23.627.560,08
CAIXA BRASIL IRF-M 1 TÍTULOS PÚBLICOS FI RENDA FIXA	Ag. 2510 cc 71274-1	18.431.281,81				1.692,13	0,01%	18.432.973,94
CAIXA BRASIL IMA-B TÍTULOS PÚBLICOS FI RENDA FIXA LP	Ag. 2510 cc 71272-5	27.886.678,24				-132.402,34	-0,47%	27.754.275,90
CAIXA BRASIL IRF-M 1+ TÍTULOS PÚBLICOS FI RENDA FIXA LP	Ag. 2510 cc 71272-5	9.618.761,61				-143.190,53	-1,49%	9.475.571,08
BB IMA-B TÍTULOS PÚBLICOS FI RENDA FIXA PREVIDENCIÁRIO	Ag.86-8 cc 19615-0	25.487.675,23				-122.044,12	-0,48%	25.365.631,11
BB IDKA 2 TÍTULOS PÚBLICOS FI RENDA FIXA PREVIDENCIÁRIO	Ag.86-8 cc 19615-0	97.003.384,46				358.936,76	0,37%	97.362.321,22
BB ALOCAÇÃO ATIVA FIC RENDA FIXA PREVIDENCIÁRIO	Ag.86-8 cc 19615-0	24.889.241,65				-104.819,74	-0,42%	24.784.421,91
CAIXA BRASIL IMA-B 5 TÍTULOS PÚBLICOS FI RENDA FIXA LP	Ag. 2510 cc 71272-5	48.729.340,73				151.779,66	0,31%	48.881.120,39
CAIXA BRASIL IDKA IPCA 2A TÍTULOS PÚBLICOS FI RENDA FIXA LP	Ag. 2510 cc 71272-5	220.386.220,19	29.164.779,09	-29.900.000,00		624.866,05	0,37%	220.275.865,33
BB IMA-B 5 FIC RENDA FIXA PREVIDENCIÁRIO LP	Ag.86-8 cc 19615-0	25.377.654,25				81.607,63	0,32%	25.459.261,88
SAFRA IMA FIC RENDA FIXA	Ag. 0197 cc 580.876-0	19.390.269,51				-164.284,49	-0,85%	19.225.985,02
CAIXA BRASIL GESTÃO ESTRATÉGICA FIC RENDA FIXA	Ag. 2510 cc 71272-5	55.002.794,07				165.585,55	0,30%	55.168.379,62
CAIXA NOVO BRASIL FIC RENDA FIXA REFERENCIADO IMA-B LP	Ag. 2510 cc 71272-5	37.821.329,10				-185.479,95	-0,49%	37.635.849,15
BB IMA-B FI RENDA FIXA PREVIDENCIÁRIO	Ag.86-8 cc 19615-0	14.401.176,51				-72.106,50	-0,50%	14.329.070,01
BB AUTOMÁTICO SETOR PÚBLICO FIC RENDA FIXA CURTO PRAZO	Ag.86-8 cc 19614-2	36.948,82				14,36	0,04%	36.963,18
BRADESCO ALOCAÇÃO DINÂMICA FIC RENDA FIXA	Ag. 140 cc 16204-3	3.987.910,68				-21.614,34	-0,54%	3.966.296,34
CAIXA BRASIL DISPONIBILIDADES FIC RENDA FIXA	Ag. 2510 cc 71273-3	9.376.252,88	9.392.722,09	-8.972.376,50		15.148,24	0,12%	9.811.746,71
CAIXA BRASIL DISPONIBILIDADES FIC RENDA FIXA	Ag. 2510 cc 71274-1	1.507.866,13		-11.770,62		1.832,44	0,12%	1.497.927,95
BRADESCO H NILO FI RENDA FIXA	Ag. 140 cc 16204-3	3.993.802,63				-34.483,35	-0,86%	3.959.319,28
ITÁLIA FIDC MULTISSETORIAL SÊNIOR	Ag. 86-8 cc 15852-6	867.422,97				-20,89	-0,002%	867.402,08
BB GOVERNANÇA FI AÇÕES	Ag.86-8 cc 19615-0	14.517.251,04				830.893,36	5,72%	15.348.144,40
CAIXA VALOR DIVIDENDOS RPPS FIC AÇÕES	Ag. 2510 cc 71272-5	20.083.569,69				1.128.220,16	5,62%	21.211.789,85
CAIXA SMALL CAPS ATIVO FI AÇÕES	Ag. 2510 cc 71272-5	11.930.543,21				564.379,90	4,73%	12.494.923,11
CAIXA VALOR RPPS FIC AÇÕES	Ag. 2510 cc 71272-5	27.781.012,31	1.899.212,86			1.450.062,71	5,08%	31.130.287,88
CAIXA AÇÕES MULTIGESTOR FIC AÇÕES	Ag. 2510 cc 71272-5	9.208.858,22				292.821,92	3,18%	9.501.680,14
BB SMALL CAPS FIC AÇÕES	Ag.86-8 cc 19615-0	4.273.033,41				161.949,84	3,79%	4.434.983,25
ITAÚ OLIMPO FIC AÇÕES	Ag.9338 cc 28521-7	7.958.833,00				87.129,60	1,09%	8.045.962,60
BB QUANTITATIVO FIC AÇÕES	Ag.86-8 cc 19615-0	7.396.013,96				645.397,90	8,73%	8.041.411,86
CAIXA RV 30 FI MULTIMERCADO LP	Ag. 2510 cc 71272-5	5.947.699,41				93.976,48	1,58%	6.041.675,89
CONQUEST EMPRESAS EMERGENTES FIP - FCCQ11	Ag.9338 cc 28521-7	12.440.275,32				593.933,19	4,77%	13.034.208,51
ÁQUILLA FII - AQLL11	Ag.9338 cc 28521-7	5.135.820,54				-56.598,23	-1,10%	5.079.222,31
FIRENZE FII	Ag.9338 cc 28521-7	8.534.915,87				-6.567,59	0,00%	8.528.348,28
SANTANDER GLOBAL EQUITIES DÓLAR MASTER INVESTIMENTO NO EXTERIOI	Ag. 2032 cc 7-9	6.902.446,32				177.774,91	2,58%	7.080.221,23
Aplicações		831.571.767,75						834.361.709,36



Imóveis	16.979.122,30						16.979.122,30
Prédio Comercial	16.979.122,30						16.979.122,30
Conta Corrente	784.448,79						84.926,57
Caixa 267-1	0,00						2.870,33
Caixa 71272-5	760.914,02						17.018,20
Caixa 71273-3	0,00						41.503,27
Caixa 71274-1	0,00						0,00
Bradesco 16204-3	0,00						0,00
Banco do Brasil 15852-6	23.534,77						23.534,77
Banco do Brasil 19614-2	0,00						0,00
Banco do Brasil 19615-0	0,00						0,00
Banco do Brasil 19624-X	0,00						0,00
Santander 7-9	0,00						0,00
Safra 580.876-0	0,00						0,00
Itaú 28521-7	0,00						0,00
<b>FINAL</b>	<b>849.335.338,84</b>	<b>43.975.647,22</b>	<b>-47.381.210,43</b>	<b>0,00</b>	<b>6.195.504,82</b>	<b>0,75%</b>	<b>851.425.758,23</b>

abr/21

Aplicações	Cc vinculada	Financeiro Inicial	Aplicação	Resgate	Amortização	Rendimento	Rent. %	Total
NTN-B 2045	Ag. 2510 cc 267-1	16.470.907,87				65.073,74	0,40%	16.535.981,61
CAIXA BRASIL IRF-M 1 TÍTULOS PÚBLICOS FI RENDA FIXA	Ag. 2510 cc 71272-5	23.627.560,08		-4.000.000,00		62.146,10	0,28%	19.689.706,18
CAIXA BRASIL IRF-M 1 TÍTULOS PÚBLICOS FI RENDA FIXA	Ag. 2510 cc 71274-1	18.432.973,94				52.061,56	0,28%	18.485.035,50
CAIXA BRASIL IMA-B TÍTULOS PÚBLICOS FI RENDA FIXA LP	Ag. 2510 cc 71272-5	27.754.275,90				174.919,90	0,63%	27.929.195,80
CAIXA BRASIL IRF-M 1+ TÍTULOS PÚBLICOS FI RENDA FIXA LP	Ag. 2510 cc 71272-5	9.475.571,08				104.710,93	1,11%	9.580.282,01
BB IMA-B TÍTULOS PÚBLICOS FI RENDA FIXA PREVIDENCIÁRIO	Ag.86-8 cc 19615-0	25.365.631,11				164.543,55	0,65%	25.530.174,66
BB IDKA 2 TÍTULOS PÚBLICOS FI RENDA FIXA PREVIDENCIÁRIO	Ag.86-8 cc 19615-0	97.362.321,22				817.727,21	0,84%	98.180.048,43
BB ALOCAÇÃO ATIVA FIC RENDA FIXA PREVIDENCIÁRIO	Ag.86-8 cc 19615-0	24.784.421,91				154.026,06	0,62%	24.938.447,97
CAIXA BRASIL IMA-B 5 TÍTULOS PÚBLICOS FI RENDA FIXA LP	Ag. 2510 cc 71272-5	48.881.120,39				421.183,61	0,86%	49.302.304,00
CAIXA BRASIL IDKA IPCA 2A TÍTULOS PÚBLICOS FI RENDA FIXA LP	Ag. 2510 cc 71272-5	220.275.865,33	23.258.780,61	-24.000.000,00		2.536.678,50	1,02%	222.071.324,44
BB IMA-B 5 FIC RENDA FIXA PREVIDENCIÁRIO LP	Ag.86-8 cc 19615-0	25.459.261,88				220.860,73	0,87%	25.680.122,61
SAFRA IMA FIC RENDA FIXA	Ag. 0197 cc 580.876-0	19.225.985,02				109.744,38	0,57%	19.335.729,40
CAIXA BRASIL GESTÃO ESTRATÉGICA FIC RENDA FIXA	Ag. 2510 cc 71272-5	55.168.379,62				366.609,38	0,66%	55.534.989,00
CAIXA NOVO BRASIL FIC RENDA FIXA REFERENCIADO IMA-B LP	Ag. 2510 cc 71272-5	37.635.849,15				235.739,35	0,63%	37.871.588,50
BB IMA-B FI RENDA FIXA PREVIDENCIÁRIO	Ag.86-8 cc 19615-0	14.329.070,01				93.676,91	0,65%	14.422.746,92
BB AUTOMÁTICO SETOR PÚBLICO FIC RENDA FIXA CURTO PRAZO	Ag.86-8 cc 19614-2	36.963,18				24,89	0,07%	36.988,07
BRADESCO ALOCAÇÃO DINÂMICA FIC RENDA FIXA	Ag. 140 cc 16204-3	3.966.296,34				21.138,56	0,53%	3.987.434,90
CAIXA BRASIL DISPONIBILIDADES FIC RENDA FIXA	Ag. 2510 cc 71273-3	9.811.746,71	8.929.734,40	-8.872.136,29		18.362,89	0,14%	9.887.707,71
CAIXA BRASIL DISPONIBILIDADES FIC RENDA FIXA	Ag. 2510 cc 71274-1	1.497.927,95		-11.829,79		2.102,49	0,14%	1.488.200,65
BRADESCO H NILO FI RENDA FIXA	Ag. 140 cc 16204-3	3.959.319,28				34.220,44	0,86%	3.993.539,72
ITÁLIA FIDC MULTISSETORIAL SÊNIOR	Ag. 86-8 cc 15852-6	867.402,08				-78.836,40	-9,09%	788.565,68
BB GOVERNANÇA FI AÇÕES	Ag.86-8 cc 19615-0	15.348.144,40				499.137,96	3,25%	15.847.282,36
CAIXA VALOR DIVIDENDOS RPPS FIC AÇÕES	Ag. 2510 cc 71272-5	21.211.789,85				534.729,87	2,52%	21.746.519,72
CAIXA SMALL CAPS ATIVO FI AÇÕES	Ag. 2510 cc 71272-5	12.494.923,11				546.526,79	4,37%	13.041.449,90
CAIXA VALOR RPPS FIC AÇÕES	Ag. 2510 cc 71272-5	31.130.287,88				782.518,98	2,51%	31.912.806,86
CAIXA AÇÕES MULTIGESTOR FIC AÇÕES	Ag. 2510 cc 71272-5	9.501.680,14				318.508,19	3,35%	9.820.188,33
BB SMALL CAPS FIC AÇÕES	Ag.86-8 cc 19615-0	4.434.983,25				213.385,60	4,81%	4.648.368,85
ITAÚ OLIMPO FIC AÇÕES	Ag.9338 cc 28521-7	8.045.962,60				245.095,07	3,05%	8.291.057,67
BB QUANTITATIVO FIC AÇÕES	Ag.86-8 cc 19615-0	8.041.411,86				203.800,92	2,53%	8.245.212,78
CAIXA RV 30 FI MULTIMERCADO LP	Ag. 2510 cc 71272-5	6.041.675,89				8.073,13	0,13%	6.049.749,02
CONQUEST EMPRESAS EMERGENTES FIP - FCCQ11	Ag.9338 cc 28521-7	13.034.208,51				-3.594,03	-0,03%	13.030.614,48
ÁQUILLA FII - AQLL11	Ag.9338 cc 28521-7	5.079.222,31				-14.854,57	-0,29%	5.064.367,74
FIRENZE FII	Ag.9338 cc 28521-7	8.528.348,28				-10.388,16	-0,12%	8.517.960,12
SANTANDER GLOBAL EQUITIES DÓLAR MASTER INVESTIMENTO NO EXTERIOI	Ag. 2032 cc 7-9	7.080.221,23				74.071,16	1,05%	7.154.292,39
Aplicações		834.361.709,36						838.639.983,98

Imóveis	16.979.122,30							16.979.122,30
Prédio Comercial	16.979.122,30							16.979.122,30
Conta Corrente	84.926,57							239.475,38
Caixa 267-1	2.870,33							0,72
Caixa 268-0	0,00							0,00
Caixa 71272-5	17.018,20							215.939,89
Caixa 71273-3	41.503,27							0,00
Caixa 71274-1	0,00							0,00
Bradesco 16204-3	0,00							0,00
Banco do Brasil 15852-6	23.534,77							23.534,77
Banco do Brasil 19614-2	0,00							0,00
Banco do Brasil 19615-0	0,00							0,00
Santander 7-9	0,00							0,00
Safra 580.876-0	0,00							0,00
Itaú 28521-7	0,00							0,00
<b>FINAL</b>	<b>851.425.758,23</b>	<b>32.188.515,01</b>	<b>-36.883.966,08</b>	<b>0,00</b>	<b>8.973.725,69</b>	<b>1,08%</b>		<b>855.858.581,66</b>

mai/21

Aplicações	Cc vinculada	Financeiro Inicial	Aplicação	Resgate	Amortização	Rendimento	Rent. %	Total
NTN-B 2045	Ag. 2510 cc 267-1	16.535.981,61			388.754,74	309.180,24	1,90%	16.456.407,11
CAIXA BRASIL IRF-M 1 TÍTULOS PÚBLICOS FI RENDA FIXA	Ag. 2510 cc 71272-5	19.689.706,18		-2.800.000,00		30.313,17	0,17%	16.920.019,35
CAIXA BRASIL IRF-M 1 TÍTULOS PÚBLICOS FI RENDA FIXA	Ag. 2510 cc 71274-1	18.485.035,50				31.466,77	0,17%	18.516.502,27
CAIXA BRASIL IMA-B TÍTULOS PÚBLICOS FI RENDA FIXA LP	Ag. 2510 cc 71272-5	27.929.195,80				291.195,41	1,04%	28.220.391,21
CAIXA BRASIL IRF-M 1+ TÍTULOS PÚBLICOS FI RENDA FIXA LP	Ag. 2510 cc 71272-5	9.580.282,01				14.060,38	0,15%	9.594.342,39
BB IMA-B TÍTULOS PÚBLICOS FI RENDA FIXA PREVIDENCIÁRIO	Ag.86-8 cc 19615-0	25.530.174,66				269.276,29	1,05%	25.799.450,95
BB IDKA 2 TÍTULOS PÚBLICOS FI RENDA FIXA PREVIDENCIÁRIO	Ag.86-8 cc 19615-0	98.180.048,43	23.534,77			658.795,78	0,67%	98.862.378,98
BB ALOCAÇÃO ATIVA FIC RENDA FIXA PREVIDENCIÁRIO	Ag.86-8 cc 19615-0	24.938.447,97				119.907,48	0,48%	25.058.355,45
CAIXA BRASIL IMA-B 5 TÍTULOS PÚBLICOS FI RENDA FIXA LP	Ag. 2510 cc 71272-5	49.302.304,00				330.021,74	0,67%	49.632.325,74
CAIXA BRASIL IDKA IPCA 2A TÍTULOS PÚBLICOS FI RENDA FIXA LP	Ag. 2510 cc 71272-5	222.071.324,44	26.535.431,67	-28.100.000,00		1.960.542,94	0,84%	222.467.299,05
BB IMA-B 5 FIC RENDA FIXA PREVIDENCIÁRIO LP	Ag.86-8 cc 19615-0	25.680.122,61				175.955,90	0,69%	25.856.078,51
SAFRA IMA FIC RENDA FIXA	Ag. 0197 cc 580.876-0	19.335.729,40				249.769,24	1,29%	19.585.498,64
CAIXA BRASIL GESTÃO ESTRATÉGICA FIC RENDA FIXA	Ag. 2510 cc 71272-5	55.534.989,00				132.556,02	0,24%	55.667.545,02
CAIXA NOVO BRASIL FIC RENDA FIXA REFERENCIADO IMA-B LP	Ag. 2510 cc 71272-5	37.871.588,50				402.301,84	1,06%	38.273.890,34
BB IMA-B FI RENDA FIXA PREVIDENCIÁRIO	Ag.86-8 cc 19615-0	14.422.746,92				152.124,99	1,05%	14.574.871,91
BB AUTOMÁTICO SETOR PÚBLICO FIC RENDA FIXA CURTO PRAZO	Ag.86-8 cc 19614-2	36.988,07	80.000,00			79,74	0,12%	117.067,81
BRADESCO ALOCAÇÃO DINÂMICA FIC RENDA FIXA	Ag. 140 cc 16204-3	3.987.434,90				16.907,77	0,42%	4.004.342,67
CAIXA BRASIL DISPONIBILIDADES FIC RENDA FIXA	Ag. 2510 cc 71273-3	9.887.707,71	7.140.965,47	-9.188.472,33		24.505,38	0,20%	7.864.706,23
CAIXA BRASIL DISPONIBILIDADES FIC RENDA FIXA	Ag. 2510 cc 71274-1	1.488.200,65		-11.796,49		2.923,35	0,20%	1.479.327,51
BRADESCO H NILO FI RENDA FIXA	Ag. 140 cc 16204-3	3.993.539,72				39.965,46	1,00%	4.033.505,18
ITÁLIA FIDC MULTISSETORIAL SÊNIOR	Ag. 86-8 cc 15852-6	788.565,68				-5.514,95	-0,70%	783.050,73
BB GOVERNANÇA FI AÇÕES	Ag.86-8 cc 19615-0	15.847.282,36				873.794,46	5,51%	16.721.076,82
CAIXA VALOR DIVIDENDOS RPPS FIC AÇÕES	Ag. 2510 cc 71272-5	21.746.519,72				1.293.027,76	5,95%	23.039.547,48
CAIXA SMALL CAPS ATIVO FI AÇÕES	Ag. 2510 cc 71272-5	13.041.449,90				863.829,59	6,62%	13.905.279,49
CAIXA VALOR RPPS FIC AÇÕES	Ag. 2510 cc 71272-5	31.912.806,86				2.029.210,61	6,36%	33.942.017,47
CAIXA AÇÕES MULTIGESTOR FIC AÇÕES	Ag. 2510 cc 71272-5	9.820.188,33				493.397,24	4,37%	10.313.585,57
BB SMALL CAPS FIC AÇÕES	Ag.86-8 cc 19615-0	4.648.368,85				334.910,03	7,20%	4.983.278,88
ITAÚ OLIMPO FIC AÇÕES	Ag.9338 cc 28521-7	8.291.057,67				420.278,14	5,07%	8.711.335,81
BB QUANTITATIVO FIC AÇÕES	Ag.86-8 cc 19615-0	8.245.212,78				478.825,77	5,81%	8.724.038,55
CAIXA RV 30 FI MULTIMERCADO LP	Ag. 2510 cc 71272-5	6.049.749,02				115.576,85	1,91%	6.165.325,87
CONQUEST EMPRESAS EMERGENTES FIP - FCCQ11	Ag.9338 cc 28521-7	13.030.614,48				580,88	0,00%	13.031.195,36
ÁQUILLA FII - AQLL11	Ag.9338 cc 28521-7	5.064.367,74				-17.055,13	-0,34%	5.047.312,61
FIRENZE FII	Ag.9338 cc 28521-7	8.517.960,12				-3.111,39	0,00%	8.514.848,73
SANTANDER GLOBAL EQUITIES DÓLAR MASTER INVESTIMENTO NO EXTERIOI	Ag. 2032 cc 7-9	7.154.292,39				-251.324,11	-3,51%	6.902.968,28
Aplicações		838.639.983,98						843.769.167,97

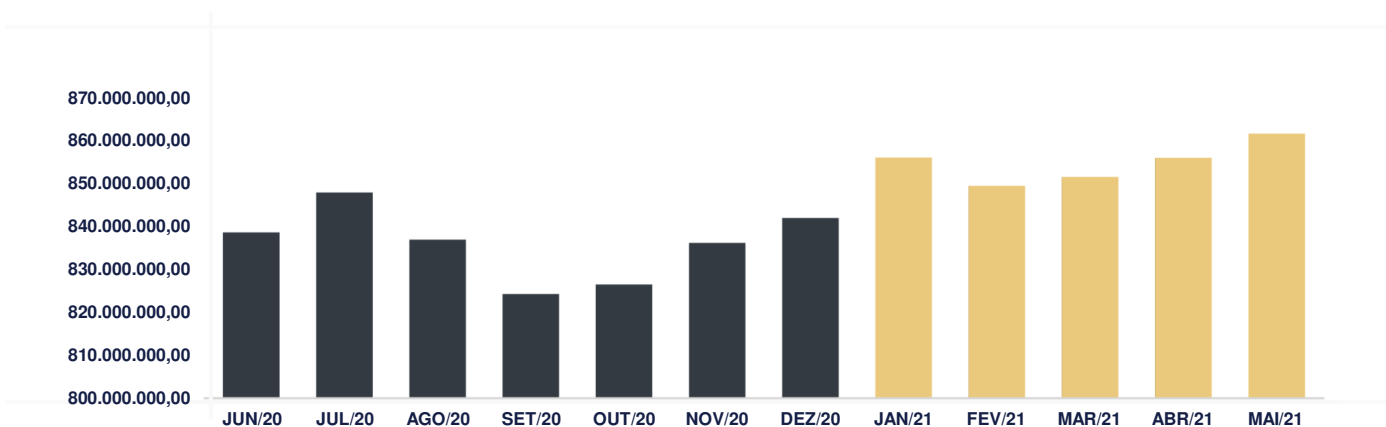
Imóveis	16.979.122,30							16.979.122,30
Prédio Comercial	16.979.122,30							16.979.122,30
Conta Corrente	239.475,38							734.810,97
Caixa 267-1	0,72							0,00
Caixa 268-0	0,00							0,00
Caixa 71272-5	215.939,89							731.455,99
Caixa 71273-3	0,00							3.354,98
Caixa 71274-1	0,00							0,00
Bradesco 16204-3	0,00							0,00
Banco do Brasil 15852-6	23.534,77							0,00
Banco do Brasil 19614-2	0,00							0,00
Banco do Brasil 19615-0	0,00							0,00
Santander 7-9	0,00							0,00
Safra 580.876-0	0,00							0,00
Itaú 28521-7	0,00							0,00
<b>FINAL</b>	<b>855.858.581,66</b>	<b>33.779.931,91</b>	<b>-40.100.268,82</b>	<b>388.754,74</b>	<b>11.838.275,64</b>	<b>1,42%</b>		<b>861.483.101,24</b>

O Instituto de Previdência dos Servidores do Município de Goiânia encerrou o mês de Maio com R\$ 861.483.101,24 em seu Patrimônio Líquido, representando um aumento de R\$ 5.624.519,58 com relação ao mês anterior e um aumento de R\$ 19.585.729,27 com relação ao exercício de 2020. Observando o histórico dos últimos doze meses, obteve um crescimento de 3,56%.

## Evolução Patrimônio Líquido

<b>Saldo inicial do ano (31/12/2020)</b>	<b>Evolução nos últimos 12 meses</b>	<b>Evolução em 2021</b>
<b>R\$ 841.897.371,97</b>	<b>3,56%</b>	<b>2,33%</b>

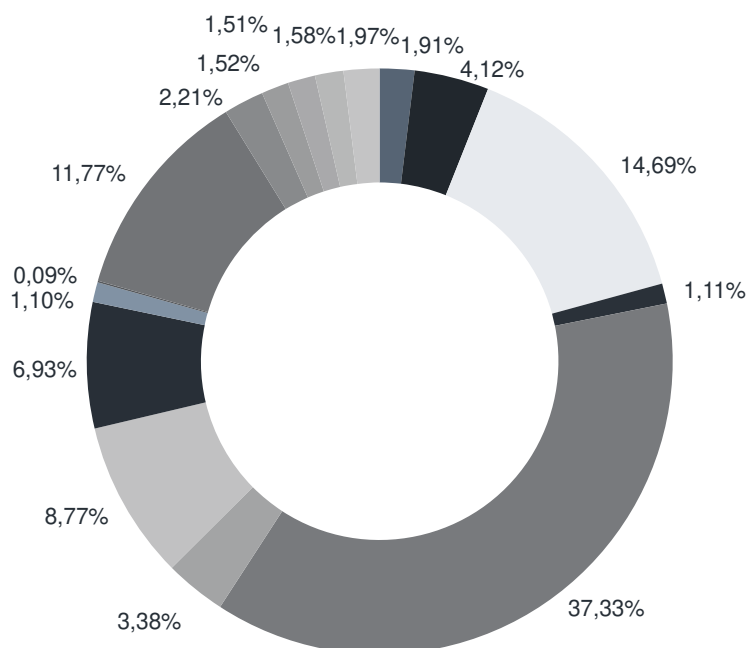
<b>Jan</b>	<b>855.923.221,41</b>	<b>Fev</b>	<b>849.335.338,84</b>	<b>Mar</b>	<b>851.425.758,23</b>	<b>Abr</b>	<b>855.858.581,66</b>
<b>Mai</b>	<b>861.483.101,24</b>	<b>Jun</b>		<b>Jul</b>		<b>Ago</b>	
<b>Set</b>		<b>Out</b>		<b>Nov</b>		<b>Dez</b>	



Durante o exercício de 2021, o Instituto de Previdência dos Servidores do Município de Goiânia alocou seus recursos nos Fundos de Investimentos listados abaixo. É possível observar algumas de suas principais características técnicas como: gestão, taxa de administração, benchmark e período de liquidez para resgate.

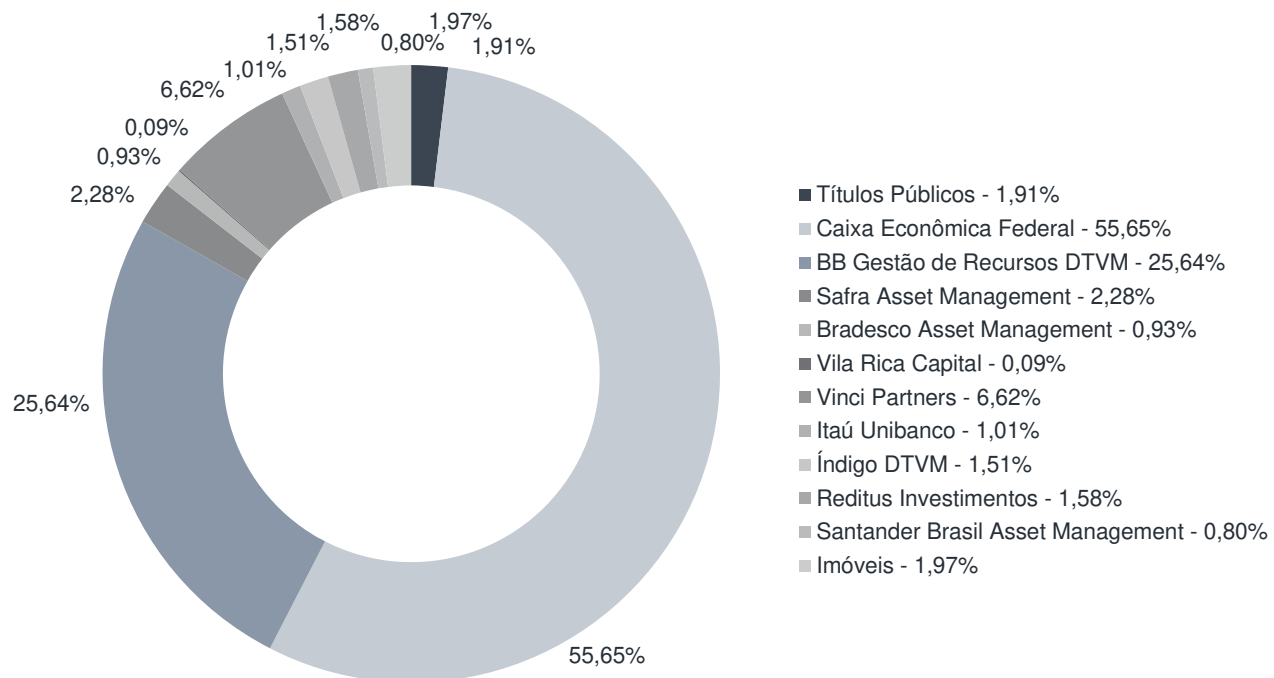
Fundos	CNPJ	Gestão	Taxa de Administração	Benchmark	Resgate
NTN-B 2045	00.000.000/0000-01	Títulos Públicos	0,00%	Título Público	-
NTN-F 2021	00.000.000/0000-08	Títulos Públicos	0,00%	Título Público	-
CAIXA BRASIL IRF-M 1 TÍTULOS PÚBLICOS FI RENDA FIXA	10.740.670/0001-06	Caixa Econômica Federal	0,20%	IRF-M 1	D+0
CAIXA BRASIL IMA-B TÍTULOS PÚBLICOS FI RENDA FIXA LP	10.740.658/0001-93	Caixa Econômica Federal	0,20%	IMA-B	D+0
CAIXA BRASIL IRF-M 1+ TÍTULOS PÚBLICOS FI RENDA FIXA LP	10.577.519/0001-90	Caixa Econômica Federal	0,20%	IRF-M 1+	D+0
BB IMA-B TÍTULOS PÚBLICOS FI RENDA FIXA PREVIDENCIÁRIO	07.442.078/0001-05	BB Gestão de Recursos DTVM	0,20%	IMA-B	D+1 du
BB IDKA 2 TÍTULOS PÚBLICOS FI RENDA FIXA PREVIDENCIÁRIO	13.322.205/0001-35	BB Gestão de Recursos DTVM	0,20%	IDKA 2	D+1 du
BB ALOCAÇÃO ATIVA FIC RENDA FIXA PREVIDENCIÁRIO	25.078.994/0001-90	BB Gestão de Recursos DTVM	0,30%	IMA Geral	D+3 du
CAIXA BRASIL IMA-B 5 TÍTULOS PÚBLICOS FI RENDA FIXA LP	11.060.913/0001-10	Caixa Econômica Federal	0,20%	IMA-B 5	D+0
CAIXA BRASIL IDKA IPCA 2A TÍTULOS PÚBLICOS FI RENDA FIXA LP	14.386.926/0001-71	Caixa Econômica Federal	0,20%	IDKA 2	D+0
BB IMA-B 5 FIC RENDA FIXA PREVIDENCIÁRIO LP	03.543.447/0001-03	BB Gestão de Recursos DTVM	0,20%	IMA-B 5	D+1 du
SAFRA IMA FIC RENDA FIXA	10.787.822/0001-18	Safra Asset Management	0,30%	IMA-B	D+4 du
CAIXA BRASIL GESTÃO ESTRATÉGICA FIC RENDA FIXA	23.215.097/0001-55	Caixa Econômica Federal	0,40%	IPCA	D+0
CAIXA NOVO BRASIL FIC RENDA FIXA REFERENCIADO IMA-B LP	10.646.895/0001-90	Caixa Econômica Federal	0,20%	IMA-B	D+0
BB IMA-B FI RENDA FIXA PREVIDENCIÁRIO	07.861.554/0001-22	BB Gestão de Recursos DTVM	0,30%	IMA-B	D+1 du
BB AUTOMÁTICO SETOR PÚBLICO FIC RENDA FIXA CURTO PRAZO	04.288.966/0001-27	BB Gestão de Recursos DTVM	1,75%	CDI	D+0
BRADESCO ALOCAÇÃO DINÂMICA FIC RENDA FIXA	28.515.874/0001-09	Bradesco Asset Management	0,40%	IPCA	D+4 du
CAIXA BRASIL DISPONIBILIDADES FIC RENDA FIXA	14.508.643/0001-55	Caixa Econômica Federal	0,80%	CDI	D+0
BRADESCO H NILO FI RENDA FIXA	15.259.071/0001-80	Bradesco Asset Management	0,30%	IMA Geral	D+4 du
ITÁLIA FIDC MULTISSETORIAL SÊNIOR	13.990.000/0001-28	Vila Rica Capital	0,39%	CDI +3,5%	Não se aplica
BB GOVERNANÇA FI AÇÕES	10.418.335/0001-88	BB Gestão de Recursos DTVM	1,00%	Ações	D+3 du
CAIXA VALOR DIVIDENDOS RPPS FIC AÇÕES	15.154.441/0001-15	Vinci Partners	1,72%	Ações	D+32 du
CAIXA SMALL CAPS ATIVO FI AÇÕES	15.154.220/0001-47	Caixa Econômica Federal	1,50%	Ações	D+3 du
CAIXA VALOR RPPS FIC AÇÕES	14.507.699/0001-95	Vinci Partners	1,72%	Ações	D+23 du
CAIXA AÇÕES MULTIGESTOR FIC AÇÕES	30.068.224/0001-04	Caixa Econômica Federal	1,50%	Ibovespa	D+25 du
BB SMALL CAPS FIC AÇÕES	05.100.221/0001-55	BB Gestão de Recursos DTVM	2,00%	Ações	D+3 du
ITAÚ OLIMPO FIC AÇÕES	32.246.546/0001-13	Itaú Unibanco	1,50%	Ibovespa	D+3 du
BB QUANTITATIVO FIC AÇÕES	07.882.792/0001-14	BB Gestão de Recursos DTVM	1,00%	Ações	D+3 du
CAIXA RV 30 FI MULTIMERCADO LP	03.737.188/0001-43	Caixa Econômica Federal	1,00%	Multimercado	D+3 du
CONQUEST EMPRESAS EMERGENTES FIP - FCCQ11	10.625.626/0001-47	Índigo DTVM	0,40%	FIP	Não se aplica
ÁQUILLA FII - AQLL11	13.555.918/0001-49	Reditus Investimentos	1,50%	FII	Não se aplica
FIRENZE FII	14.074.721/0001-50	Reditus Investimentos	1,50%	FII	Não se aplica
SANTANDER GLOBAL EQUITIES DÓLAR MASTER INVESTIMENTO NO EXTERIO	17.804.792/0001-50	Santander Brasil Asset Management	1,00%	Multimercado	D+8 du
Imóveis	-	Imóveis	-	Imóveis	-

### Distribuição por Indicador - Maio de 2021



- Título Público - 1,91%
- IRF-M 1 - 4,12%
- IMA-B - 14,69%
- IRF-M 1+ - 1,11%
- IDKA 2 - 37,33%
- IMA Geral - 3,38%
- IMA-B 5 - 8,77%
- IPCA - 6,93%
- CDI - 1,10%
- CDI +3,5% - 0,09%
- Ações - 11,77%
- Ibovespa - 2,21%
- Multimercado - 1,52%
- FIP - 1,51%
- FII - 1,58%
- Imóveis - 1,97%

### Distribuição por Instituição - Maio de 2021



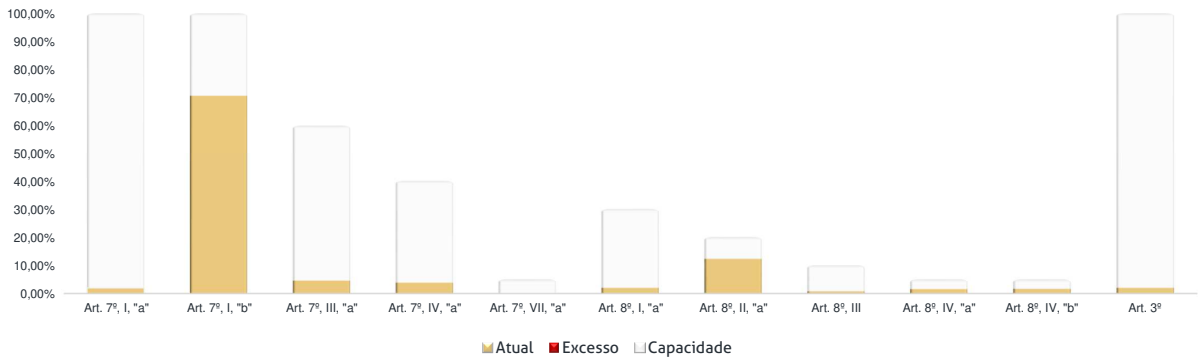


Os limites de alocação dos recursos do Instituto de Previdência dos Servidores do Município de Goiânia seguem as diretrizes da Resolução CMN 3.922 de 25 de novembro de 2010, onde são classificados de acordo com o tipo de ativo e quando se tratando de fundos de investimento, de acordo com os ativos que compõem sua carteira. Sendo assim, o mesmo encontra-se desenquadrado.

## Limites Resolução 3.922

Fundos	Saldo no Mês	Limite do RPPS	Regularidade
<b>Renda Fixa</b>	<b>683.767.357,05</b>	<b>81,04%</b>	<b>100%</b>
<b>Art. 7º, I, "a" - Títulos Públicos Federais - SELIC</b>	<b>16.456.407,11</b>	<b>1,95%</b>	<b>100%</b>
NTN-B 2045	16.456.407,11	1,95%	
<b>Art. 7º, I, "b" - FI (100% TPF) - IMA ou IDKA</b>	<b>596.180.187,56</b>	<b>70,66%</b>	<b>100%</b>
CAIXA BRASIL IRF-M 1 TÍTULOS PÚBLICOS FI RENDA FIXA	16.920.019,35	2,01%	
CAIXA BRASIL IRF-M 1 TÍTULOS PÚBLICOS FI RENDA FIXA	18.516.502,27	2,19%	
CAIXA BRASIL IMA-B TÍTULOS PÚBLICOS FI RENDA FIXA LP	28.220.391,21	3,34%	
CAIXA BRASIL IRF-M 1+ TÍTULOS PÚBLICOS FI RENDA FIXA LP	9.594.342,39	1,14%	
BB IMA-B TÍTULOS PÚBLICOS FI RENDA FIXA PREVIDENCIÁRIO	25.799.450,95	3,06%	
BB IDKA 2 TÍTULOS PÚBLICOS FI RENDA FIXA PREVIDENCIÁRIO	98.862.378,98	11,72%	
BB ALOCAÇÃO ATIVA FIC RENDA FIXA PREVIDENCIÁRIO	25.058.355,45	2,97%	
CAIXA BRASIL IMA-B 5 TÍTULOS PÚBLICOS FI RENDA FIXA LP	49.632.325,74	5,88%	
CAIXA BRASIL IDKA IPCA 2A TÍTULOS PÚBLICOS FI RENDA FIXA LP	222.467.299,05	26,37%	
BB IMA-B 5 FIC RENDA FIXA PREVIDENCIÁRIO LP	25.856.078,51	3,06%	
SAFRA IMA FIC RENDA FIXA	19.585.498,64	2,32%	
CAIXA BRASIL GESTÃO ESTRATÉGICA FIC RENDA FIXA	55.667.545,02	6,60%	
<b>Art. 7º, III, "a" - FI Referenciado RF ou RF - IMA ou IDKA</b>	<b>38.273.890,34</b>	<b>4,54%</b>	<b>60%</b>
CAIXA NOVO BRASIL FIC RENDA FIXA REFERENCIADO IMA-B LP	38.273.890,34	4,54%	
<b>Art. 7º, IV, "a" - FI Referenciado RF ou RF</b>	<b>32.073.821,31</b>	<b>3,80%</b>	<b>40%</b>
BB IMA-B FI RENDA FIXA PREVIDENCIÁRIO	14.574.871,91	1,73%	
BB AUTOMÁTICO SETOR PÚBLICO FIC RENDA FIXA CURTO PRAZO	117.067,81	0,014%	
BRADESCO ALOCAÇÃO DINÂMICA FIC RENDA FIXA	4.004.342,67	0,47%	
CAIXA BRASIL DISPONIBILIDADES FIC RENDA FIXA	7.864.706,23	0,93%	
CAIXA BRASIL DISPONIBILIDADES FIC RENDA FIXA	1.479.327,51	0,18%	
BRADESCO H NILO FI RENDA FIXA	4.033.505,18	0,48%	
<b>Art. 7º, VII, "a" - FIDC - Sênior</b>	<b>783.050,73</b>	<b>0,09%</b>	<b>5%</b>
ITÁLIA FIDC MULTISSETORIAL SÊNIOR	783.050,73	0,09%	
<b>Renda Variável e Investimentos Estruturados</b>	<b>153.098.842,64</b>	<b>18,14%</b>	<b>30%</b>
<b>Art. 8º, I, "a" - FI Renda Variável</b>	<b>16.721.076,82</b>	<b>1,98%</b>	<b>30%</b>
BB GOVERNANÇA FI AÇÕES	16.721.076,82	1,98%	
<b>Art. 8º, II, "a" - FIA - Fundo de Ações</b>	<b>103.619.083,25</b>	<b>12,28%</b>	<b>20%</b>
CAIXA VALOR DIVIDENDOS RPPS FIC AÇÕES	23.039.547,48	2,73%	
CAIXA SMALL CAPS ATIVO FI AÇÕES	13.905.279,49	1,65%	
CAIXA VALOR RPPS FIC AÇÕES	33.942.017,47	4,02%	
CAIXA AÇÕES MULTIGESTOR FIC AÇÕES	10.313.585,57	1,22%	
BB SMALL CAPS FIC AÇÕES	4.983.278,88	0,59%	
ITAÚ OLIMPO FIC AÇÕES	8.711.335,81	1,03%	
BB QUANTITATIVO FIC AÇÕES	8.724.038,55	1,03%	
<b>Art. 8º, III - FI Multimercado - FIM</b>	<b>6.165.325,87</b>	<b>0,73%</b>	<b>10%</b>
CAIXA RV 30 FI MULTIMERCADO LP	6.165.325,87	0,73%	
<b>Art. 8º, IV, "a" - FI em Participações - FIP</b>	<b>13.031.195,36</b>	<b>1,54%</b>	<b>5%</b>
CONQUEST EMPRESAS EMERGENTES FIP - FCCQ11	13.031.195,36	1,54%	
<b>Art. 8º, IV, "b" - FI Imobiliário - FII</b>	<b>13.562.161,34</b>	<b>1,61%</b>	<b>5%</b>
ÁQUILLA FII - AQLL11	5.047.312,61	0,60%	
FIRENZE FII	8.514.848,73	1,01%	
<b>Investimento no Exterior</b>	<b>6.902.968,28</b>	<b>0,82%</b>	<b>10%</b>
<b>Art. 9º, II, "a" - Investimento no Exterior</b>	<b>6.902.968,28</b>	<b>0,82%</b>	<b>10%</b>
SANTANDER GLOBAL EQUITIES DÓLAR MASTER INVESTIMENTO NO EXTERIOR	6.902.968,28	0,82%	
<b>Aplicações</b>	<b>843.769.167,97</b>	<b>97,94%</b>	
<b>Imóveis</b>	<b>16.979.122,30</b>	<b>1,97%</b>	
Prédio Comercial	16.979.122,30	1,97%	
<b>Conta Corrente</b>	<b>734.810,97</b>	<b>0,09%</b>	
<b>CARTEIRA</b>	<b>861.483.101,24</b>	<b>100,00%</b>	

### Disponibilidade 3.922

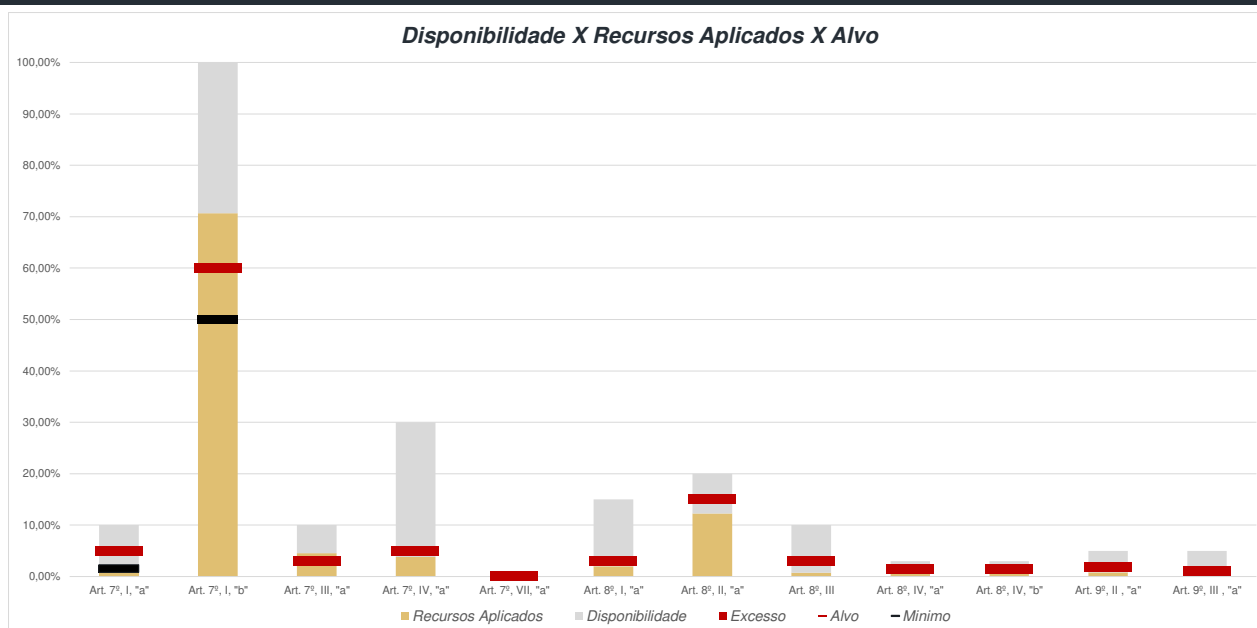


\*Irregularidade por ultrapassar limite do Patrimônio Líquido do fundo CONQUEST EMPHESAS EMERGENCIAS HIP - FCCQ11 de 5%, com 7,80%. Patrimônio Líquido do fundo: R\$ 167.009.553,69.

\*Irregularidade por ultrapassar limite do Patrimônio Líquido do fundo FIRENZE FII de 5%, com 18,88%. Patrimônio Líquido do fundo: R\$ 45.104.532,12.

## Limites Resolução 3.922

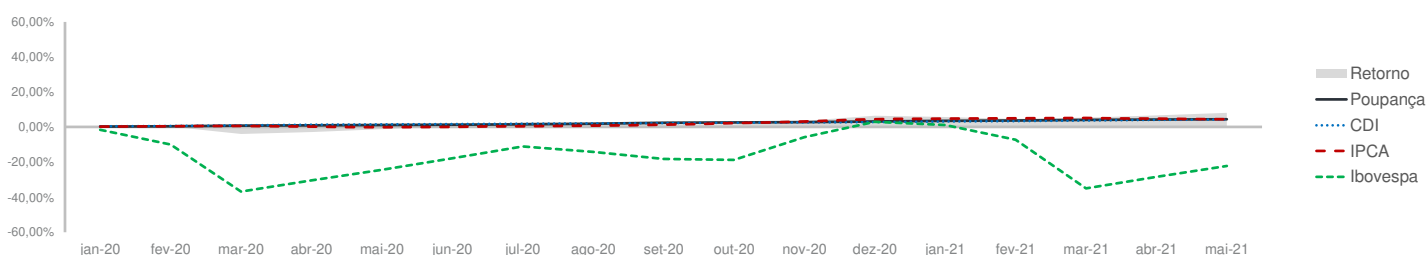
Fundos	Porcentagem do RPPS	Limite	Limite Individual	Política de Investimentos		
				Limite Mínimo	Alvo	Limite Máximo
<b>Renda Fixa</b>	<b>81,04%</b>	<b>100%</b>				
Art. 7º, I, "a" - Títulos Públicos Federais - SELIC	1,95%	100%	-	1,5%	5%	10%
Art. 7º, I, "b" - FI (100% TPF) - IMA ou IDKA	70,66%	100%	-	50%	60%	100%
Art. 7º, I, "c" - FI (100% TPF) - Bolsa de Valores	0,00%	100%	-	0%	0%	50%
Art. 7º, II - Compromissadas	0,00%	5%	-	0%	0%	0%
Art. 7º, III, "a" - FI Referenciado RF ou RF - IMA ou IDKA	4,54%	60%	20%	0%	3%	10%
Art. 7º, III, "b" - FI de Índices RF - IMA ou IDKA	0,00%	60%	20%	0%	0%	30%
Art. 7º, IV, "a" - FI Referenciado RF ou RF	3,80%	40%	20%	0%	5%	30%
Art. 7º, IV, "b" - FI de Índices RF	0,00%	40%	20%	0%	0%	0%
Art. 7º, V, "b" - LIG - Letras Imobiliárias Garantidas	0,00%	20%	250 mil	0%	0%	0%
Art. 7º, VI, "a" - CDB - Certificado de Depósito Bancário	0,00%	15%	250 mil	0%	0%	0%
Art. 7º, VI, "b" - Poupança	0,00%	15%	250 mil	0%	0%	0%
Art. 7º, VII, "a" - FIDC - Sênior	0,09%	5%	-	0%	0,1%	1%
Art. 7º, VII, "b" - FI Crédito Privado - Aberto	0,00%	5%	-	0%	0%	0%
Art. 7º, VII, "c" - FI Debêntures	0,00%	5%	-	0%	0%	0%
<b>Renda Variável e Investimentos Estruturados</b>	<b>18,14%</b>	<b>30%</b>				
Art. 8º, I, "a" - FI Renda Variável	1,98%	30%	20%	0%	3%	15%
Art. 8º, I, "b" - FI de Índices de Renda Variável	0,00%	30%	20%	0%	0%	15%
Art. 8º, II, "a" - FIA - Fundo de Ações	12,28%	20%	-	0%	15%	20%
Art. 8º, II, "b" - FI de Índices de Renda Variável	0,00%	20%	-	0%	0%	10%
Art. 8º, III - FI Multimercado - FIM	0,73%	10%	-	0%	3%	10%
Art. 8º, IV, "a" - FI em Participações - FIP	1,54%	5%	-	0%	1,5%	3%
Art. 8º, IV, "b" - FI Imobiliário - FII	1,61%	5%	-	0%	1,5%	3%
Art. 8º, IV, "c" - Mercado de Acesso	0,82%	5%	-	0%	0%	0%
<b>Investimento no Exterior</b>	<b>0,82%</b>	<b>10%</b>				
Art. 9º, I, "a" - Renda Fixa - Dívida Externa	0,00%	10%		0%	0%	0%
Art. 9º, II, "a" - Investimento no Exterior	0,82%	10%		0%	1,9%	5%
Art. 9º, III, "a" - Ações - BDR Nível I	0,00%	10%		0%	1%	5%
<b>Aplicações</b>	<b>97,94%</b>					
Imóveis	1,97%					
Conta Corrente	0,09%					
<b>Carteira</b>	<b>100,00%</b>					



Pode-se observar a rentabilidade dos principais índices do mercado financeiro que influenciam diretamente na rentabilidade dos ativos que o Instituto de Previdência dos Servidores do Município de Goiânia aloca seus recursos. Também é possível verificar o histórico de rentabilidade dos fundos de investimentos da carteira.

## Indicadores

	IRF-M	IRF-M 1	CDI	IMA-B	IDKA 2	Poupança	IPCA	Ibovespa	Dólar	Selic	IPCA + 5,37%
2020	6,69%	3,84%	2,75%	6,41%	8,63%	3,28%	4,52%	2,92%	28,93%	2,00%	10,13%
jun-20	0,79%	0,28%	0,21%	2,05%	0,99%	0,17%	0,26%	8,76%	0,92%	2,25%	0,70%
jul-20	1,08%	0,24%	0,19%	4,39%	0,94%	0,13%	0,36%	8,27%	-4,98%	2,25%	0,80%
ago-20	-0,75%	0,12%	0,16%	-1,80%	1,03%	0,50%	0,24%	-3,44%	5,15%	2,00%	0,68%
set-20	-0,56%	0,15%	0,16%	-1,51%	0,02%	0,50%	0,64%	-4,80%	3,10%	2,00%	1,08%
out-20	-0,33%	0,16%	0,16%	0,21%	0,04%	0,12%	0,86%	-0,69%	2,32%	2,00%	1,30%
nov-20	0,36%	0,23%	0,15%	2,00%	1,25%	0,12%	0,89%	15,90%	-7,63%	2,00%	1,33%
dez-20	1,95%	0,31%	0,16%	4,85%	1,73%	0,50%	1,35%	9,30%	-2,53%	2,00%	1,79%
jan-21	-0,80%	0,04%	0,15%	-0,85%	0,15%	0,12%	0,25%	-3,32%	5,37%	2,00%	0,69%
fev-21	-1,18%	0,04%	0,13%	-1,52%	-0,48%	0,12%	0,86%	-4,37%	0,99%	2,00%	1,30%
mar-21	-0,84%	0,04%	0,20%	-0,46%	0,29%	0,12%	0,93%	6,00%	3,02%	2,75%	1,37%
abr-21	0,84%	0,27%	0,21%	0,65%	1,35%	0,16%	0,31%	1,94%	-5,16%	2,75%	0,75%
mai-21	0,20%	0,20%	0,27%	1,00%	0,88%	0,16%	0,83%	6,16%	-3,17%	2,75%	1,27%
12 meses	0,71%	2,11%	2,17%	9,11%	8,48%	2,73%	8,06%	44,42%	-3,58%	-	13,86%
2021	-1,79%	0,60%	0,97%	-1,19%	2,19%	0,67%	3,22%	6,05%	0,69%	2,75%	5,49%



## Rentabilidade

Fundos	2020	12 meses	mar/21	abr/21	mai/21	2021
<b>Renda Fixa</b>						
Art. 7º, I, "a" - Títulos Públicos Federais - SELIC						
NTN-B 2045	3,89%	12,61%	-1,11%	0,40%	1,90%	-2,27%
Art. 7º, I, "b" - FI (100% TPF) - IMA ou IDKA						
CAIXA BRASIL IRF-M 1 TÍTULOS PÚBLICOS FI RENDA FIXA	3,63%	1,89%	0,01%	0,28%	0,17%	0,51%
CAIXA BRASIL IMA-B TÍTULOS PÚBLICOS FI RENDA FIXA LP	6,06%	8,92%	-0,47%	0,63%	1,04%	-1,23%
CAIXA BRASIL IRF-M 1+ TÍTULOS PÚBLICOS FI RENDA FIXA LP	8,22%	-0,47%	-1,49%	1,11%	0,15%	-3,59%
BB IMA-B TÍTULOS PÚBLICOS FI RENDA FIXA PREVIDENCIÁRIO	6,14%	8,90%	-0,48%	0,65%	1,05%	-1,19%
BB IDKA 2 TÍTULOS PÚBLICOS FI RENDA FIXA PREVIDENCIÁRIO	7,92%	7,77%	0,37%	0,84%	0,67%	1,51%
BB ALOCAÇÃO ATIVA FIC RENDA FIXA PREVIDENCIÁRIO	5,09%	3,44%	-0,42%	0,62%	0,48%	-0,79%
CAIXA BRASIL IMA-B 5 TÍTULOS PÚBLICOS FI RENDA FIXA LP	7,75%	7,10%	0,31%	0,86%	0,67%	1,31%
CAIXA BRASIL IDKA IPCA 2A TÍTULOS PÚBLICOS FI RENDA FIXA LP	8,03%	7,95%	0,37%	1,02%	0,84%	1,85%
BB IMA-B 5 FIC RENDA FIXA PREVIDENCIÁRIO LP	7,78%	7,12%	0,32%	0,87%	0,69%	1,36%
SAFRA IMA FIC RENDA FIXA	7,24%	7,38%	-0,85%	0,57%	1,29%	-2,57%
CAIXA BRASIL GESTÃO ESTRATÉGICA FIC RENDA FIXA	6,66%	3,45%	0,30%	0,66%	0,24%	0,72%
Art. 7º, III, "a" - FI Referenciado RF ou RF - IMA ou IDKA						
CAIXA NOVO BRASIL FIC RENDA FIXA REFERENCIADO IMA-B LP	6,05%	8,86%	-0,49%	0,63%	1,06%	-1,25%
Art. 7º, IV, "a" - FI Referenciado RF ou RF						
BB IMA-B FI RENDA FIXA PREVIDENCIÁRIO	5,91%	8,86%	-0,50%	0,65%	1,05%	-1,22%
BB AUTOMÁTICO SETOR PÚBLICO FIC RENDA FIXA CURTO PRAZO	0,49%	0,37%	0,04%	0,07%	0,12%	0,24%
BRASESCO ALOCAÇÃO DINÂMICA FIC RENDA FIXA	4,66%	2,64%	-0,54%	0,53%	0,42%	-1,13%
CAIXA BRASIL DISPONIBILIDADES FIC RENDA FIXA	1,90%	1,32%	0,12%	0,14%	0,20%	0,62%
BRASESCO H NILO FI RENDA FIXA	7,00%	8,78%	-0,86%	0,86%	1,00%	-1,89%
Art. 7º, VII, "a" - FIDC - Sênior						
ITÁLIA FIDC MULTISSETORIAL SÊNIOR	965,70%	7,75%	-0,002%	-9,09%	-0,70%	-10,13%

## Renda Variável

### Art. 8º, I, "a" - FI Renda Variável

BB GOVERNANÇA FI AÇÕES	2,28%	46,08%	5,72%	3,25%	5,51%	8,26%
------------------------	-------	--------	-------	-------	-------	-------

### Art. 8º, II, "a" - FIA - Fundo de Ações

CAIXA VALOR DIVIDENDOS RPPS FIC AÇÕES	3,05%	36,82%	5,62%	2,52%	5,95%	5,64%
---------------------------------------	-------	--------	-------	-------	-------	-------

CAIXA SMALL CAPS ATIVO FI AÇÕES	-3,23%	53,35%	4,73%	4,37%	6,62%	10,25%
---------------------------------	--------	--------	-------	-------	-------	--------

CAIXA VALOR RPPS FIC AÇÕES	2,38%	41,26%	5,08%	2,51%	6,36%	6,11%
----------------------------	-------	--------	-------	-------	-------	-------

CAIXA AÇÕES MULTIGESTOR FIC AÇÕES	1,18%	37,32%	3,18%	3,35%	4,37%	5,41%
-----------------------------------	-------	--------	-------	-------	-------	-------

BB SMALL CAPS FIC AÇÕES	-5,72%	55,02%	3,79%	4,81%	7,20%	8,66%
-------------------------	--------	--------	-------	-------	-------	-------

ITAÚ OLIMPO FIC AÇÕES	5,02%	41,11%	1,09%	3,05%	5,07%	2,65%
-----------------------	-------	--------	-------	-------	-------	-------

BB QUANTITATIVO FIC AÇÕES	14,03%	53,80%	8,73%	2,53%	5,81%	6,66%
---------------------------	--------	--------	-------	-------	-------	-------

### Art. 8º, III - FI Multimercado - FIM

CAIXA RV 30 FI MULTIMERCADO LP	2,52%	10,61%	1,58%	0,13%	1,91%	1,89%
--------------------------------	-------	--------	-------	-------	-------	-------

### Art. 8º, IV, "a" - FI em Participações - FIP

CONQUEST EMPRESAS EMERGENTES FIP - FCCQ11	-0,42%	4,01%	4,77%	-0,03%	0,00%	4,68%
---	--------	-------	-------	--------	-------	-------

### Art. 8º, IV, "b" - FI Imobiliário - FII

ÁQUILLA FII - AQLL11	-0,21%	-1,12%	-1,10%	-0,29%	-0,34%	-1,67%
----------------------	--------	--------	--------	--------	--------	--------

FIRENZE FII	6,86%	6,98%	0,00%	0,00%	0,00%	0,00%
-------------	-------	-------	-------	-------	-------	-------

### Art. 9º, II, "a" - Investimento no Exterior

SANTANDER GLOBAL EQUITIES DÓLAR MASTER INVESTIMENTO NO EXTERIOR FI MULTIME	61,34%	37,52%	2,58%	1,05%	-3,51%	10,50%
--	--------	--------	-------	-------	--------	--------

## Imóveis

### Art. 3º - Integralização em Imóveis

Prédio Comercial

*Relatório de  
Investimentos  
Maio de 2021*



*Instituto de Previdência dos  
Servidores do Município de  
Goiânia - GOIANIAPREV - Fundo  
Financeiro - FUNFIN*

Abaixo é demonstrado a rentabilidade mensal e acumulada da carteira de investimentos, assim como o retorno financeiro. O Instituto de Previdência dos Servidores do Município de Goiânia - GOIANIAPREV - Fundo Financeiro - FUNFIN obteve no mês de maio um retorno de R\$ 24.505,38, equivalente a 0,31%. Assim, no ano de 2021 acumulou-se um retorno de R\$ 69.214,11 representando uma rentabilidade de 0,78%

## Relatório de Risco:

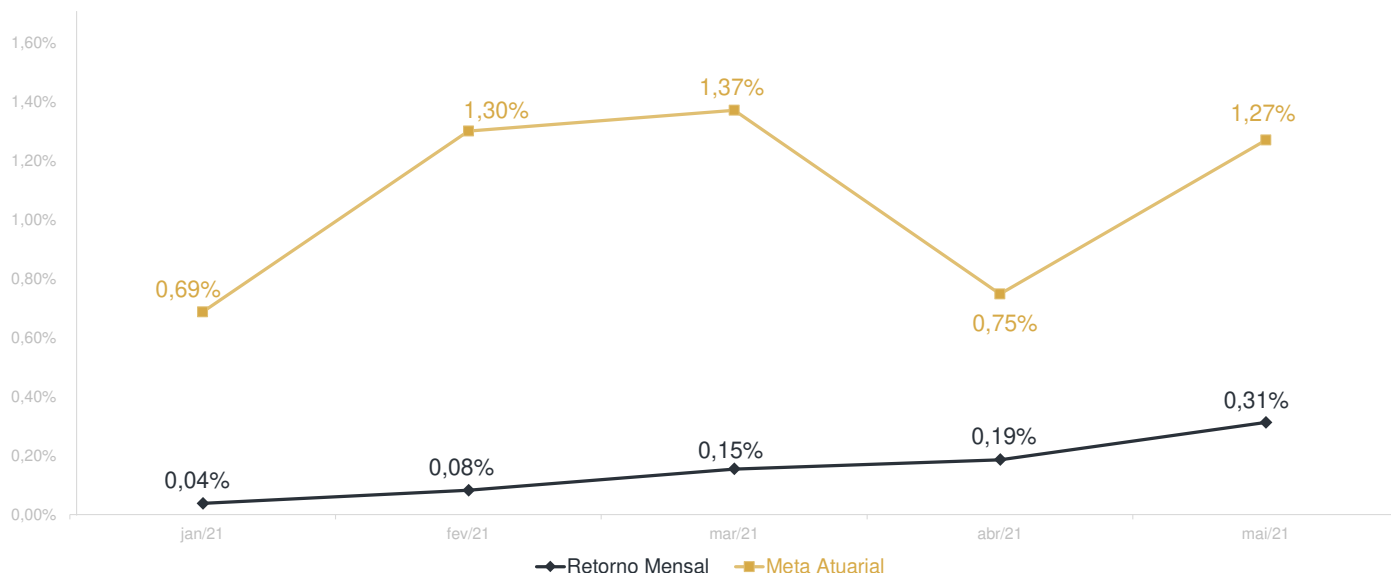
### Performance Absoluta

	jan-21	fev-21	mar-21	abr-21	mai-21	jun-21
Carteira	0,04%	0,08%	0,15%	0,19%	0,31%	
Retorno Financeiro	3.466,77	7.730,83	15.148,24	18.362,89	24.505,38	
Meta Atuarial	0,69%	1,30%	1,37%	0,75%	1,27%	

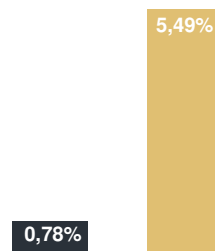
	jul-21	ago-21	set-21	out-21	nov-21	dez-21
Carteira						
Retorno Financeiro						
Meta Atuarial						

### Retorno Mensal X Meta Atuarial Mensal

**Meta  
IPCA + 5,37%**



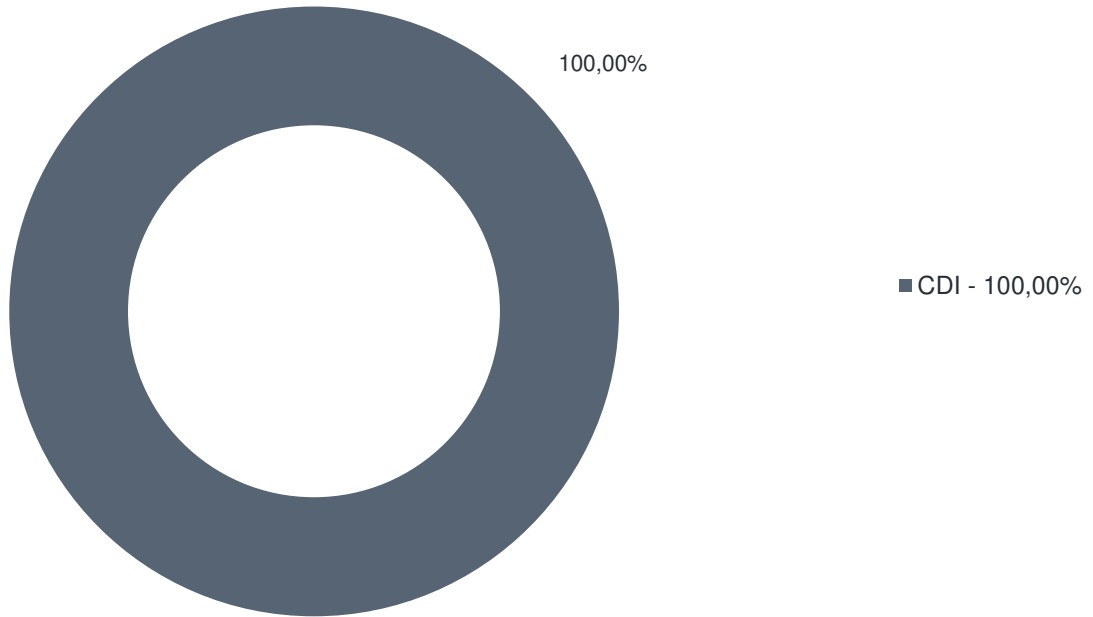
Estatística	Consolidado - 2021			
Meses acima da Meta Atuarial:	0	Carteira	0,78%	
Meses abaixo da Meta Atuarial:	5	Retorno	R\$ 69.214,11	
Retorno Mensal Máximo	0,31%	mai-21	Meta	5,49%
Retorno Mensal Médio	0,15%		Meta Atuarial	IPCA + 5,37%
Retorno Mensal Mínimo	0,04%	jan-21	Retorno 2020	R\$149.143,00
			Retorno 2019	R\$106.957,81
			Retorno 2018	R\$14.481,65



Durante o exercício de 2021, o Instituto de Previdência dos Servidores do Município de Goiânia - GOIANIAPREV - Fundo Financeiro - FUNFIN alocou seus recursos nos Fundos de Investimentos listados abaixo. É possível observar algumas de suas principais características técnicas como: gestão, taxa de administração, benchmark e período de liquidez para resgate.

Fundos	CNPJ	Gestão	Taxa de Administração	Benchmark	Resgate
CAIXA BRASIL DISPONIBILIDADES FIC RENDA FIXA	14.508.643/0001-55	Caixa Econômica Federal	0,80%	CDI	D+0

### ***Distribuição por Indicador - Maio de 2021***



### ***Distribuição por Instituição - Maio de 2021***





*Relatório de  
Investimentos  
Maio de 2021*



*Instituto de Previdência dos  
Servidores do Município de  
Goiânia - GOIANIAPREV - Fundo  
Previdenciário - FUNPREV*

Abaixo é demonstrado a rentabilidade mensal e acumulada da carteira de investimentos, assim como o retorno financeiro. O Instituto de Previdência dos Servidores do Município de Goiânia - GOIANIAPREV - Fundo Previdenciário - FUNPREV obteve no mês de maio um retorno de R\$ 11.779.300,40, equivalente a 1,46%. Assim, no ano de 2021 acumulou-se um retorno de R\$ 12.654.525,61 representando uma rentabilidade de 1,59%

## Relatório de Risco:

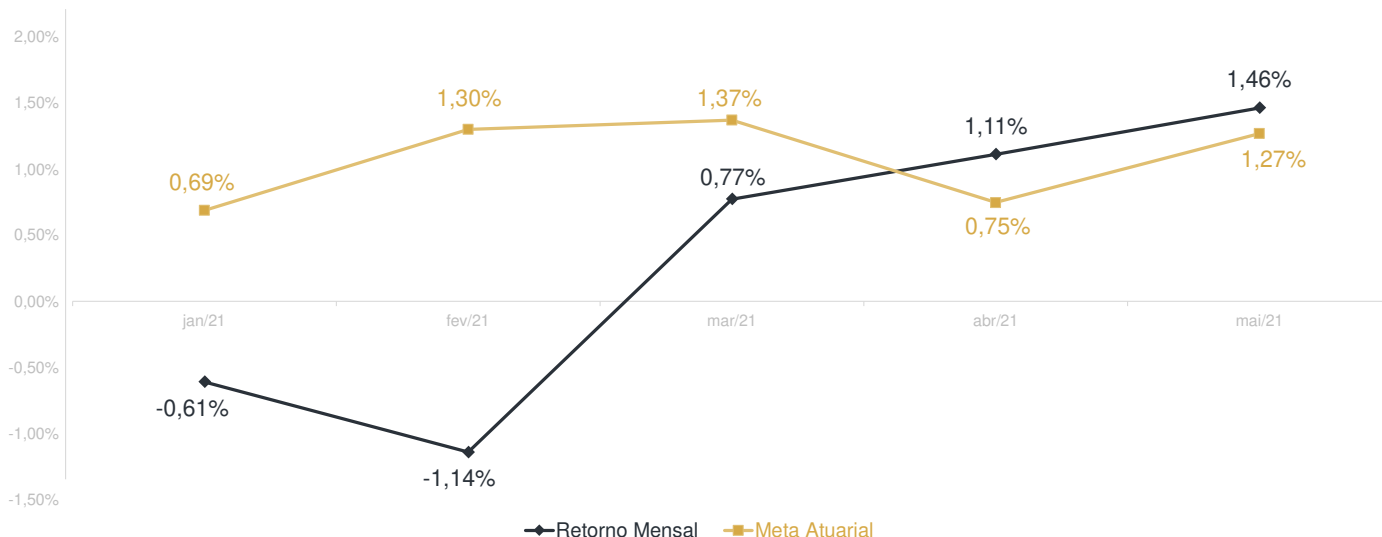
### Performance Absoluta

	jan-21	fev-21	mar-21	abr-21	mai-21	jun-21
Carteira	-0,61%	-1,14%	0,77%	1,11%	1,46%	
Retorno Financeiro	-4.950.466,88	-9.252.299,42	6.176.817,65	8.901.173,86	11.779.300,40	
Meta Atuarial	0,69%	1,30%	1,37%	0,75%	1,27%	

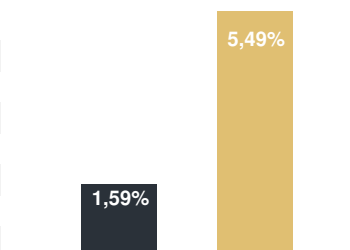
	jul-21	ago-21	set-21	out-21	nov-21	dez-21
Carteira						
Retorno Financeiro						
Meta Atuarial						

### Retorno Mensal X Meta Atuarial Mensal

**Meta  
IPCA + 5,37%**



Estadística	Consolidado - 2021	
Meses acima da Meta Atuarial:	2	Carteira
Meses abaixo da Meta Atuarial:	3	Retorno
Retorno Mensal Máximo	1,46% mai-21	Meta
Retorno Mensal Médio	0,32%	Meta Atuarial
Retorno Mensal Mínimo	-1,14% fev-21	Retorno 2020
		Retorno 2019
		Retorno 2018

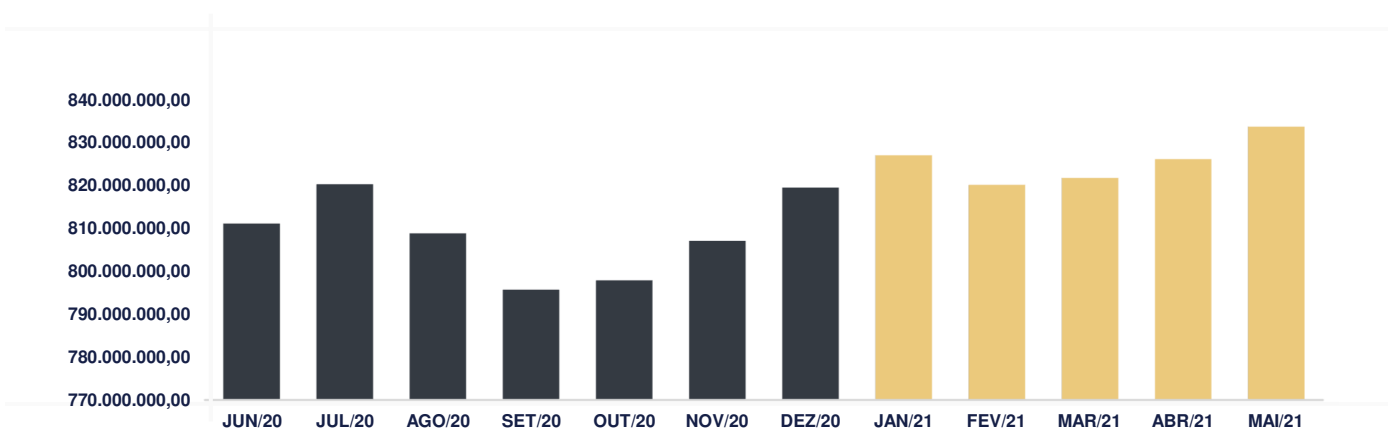


O Instituto de Previdência dos Servidores do Município de Goiânia - GOIANIAPREV - Fundo Previdenciário - FUNPREV encerrou o mês de Maio com R\$ 833.502.142,44 em seu Patrimônio Líquido, representando um aumento de R\$ 7.541.492,71 com relação ao mês anterior e um aumento de R\$ 14.142.342,08 com relação ao exercício de 2020. Observando o histórico dos últimos doze meses, obteve um crescimento de 3,59%.

## Evolução Patrimônio Líquido

<b>Saldo inicial do ano (31/12/2020)</b>	<b>Evolução nos últimos 12 meses</b>	<b>Evolução em 2021</b>
<b>R\$ 819.359.800,36</b>	<b>3,59%</b>	<b>1,73%</b>

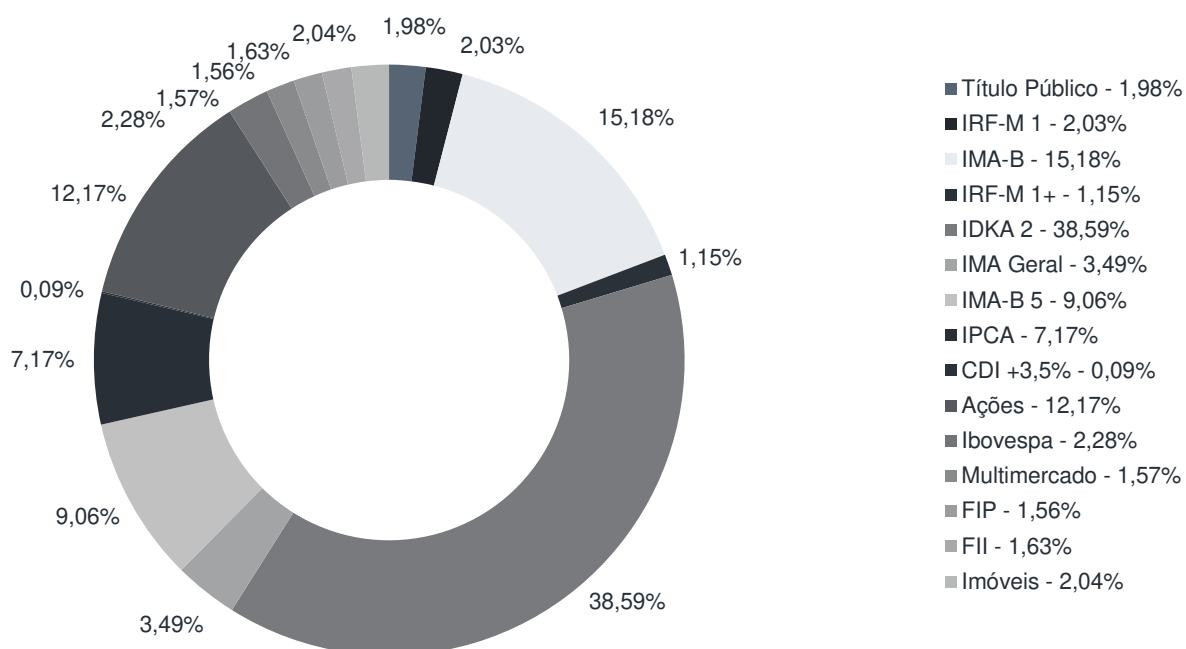
<b>Jan</b>	<b>826.872.474,21</b>	<b>Fev</b>	<b>819.982.989,20</b>	<b>Mar</b>	<b>821.604.643,18</b>	<b>Abr</b>	<b>825.960.649,73</b>
<b>Mai</b>	<b>833.502.142,44</b>	<b>Jun</b>		<b>Jul</b>		<b>Ago</b>	
<b>Set</b>		<b>Out</b>		<b>Nov</b>		<b>Dez</b>	



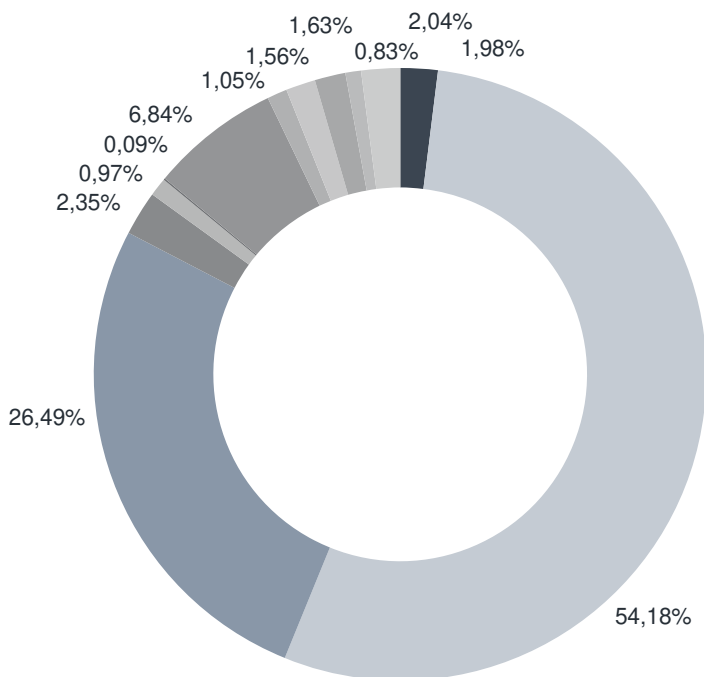
Durante o exercício de 2021, o Instituto de Previdência dos Servidores do Município de Goiânia - GOIANIAPREV - Fundo Previdenciário - FUNPREV alocou seus recursos nos Fundos de Investimentos listados abaixo. É possível observar algumas de suas principais características técnicas como: gestão, taxa de administração, benchmark e período de liquidez para resgate.

Fundos	CNPJ	Gestão	Taxa de Administração	Benchmark	Resgate
NTN-B 2045	00.000.000/0000-01	Títulos Públicos	0,00%	Título Público	-
NTN-F 2021	00.000.000/0000-08	Títulos Públicos	0,00%	Título Público	-
CAIXA BRASIL IRF-M 1 TÍTULOS PÚBLICOS FI RENDA FIXA	10.740.670/0001-06	Caixa Econômica Federal	0,20%	IRF-M 1	D+0
CAIXA BRASIL IMA-B TÍTULOS PÚBLICOS FI RENDA FIXA LP	10.740.658/0001-93	Caixa Econômica Federal	0,20%	IMA-B	D+0
CAIXA BRASIL IRF-M 1+ TÍTULOS PÚBLICOS FI RENDA FIXA LP	10.577.519/0001-90	Caixa Econômica Federal	0,20%	IRF-M 1+	D+0
BB IMA-B TÍTULOS PÚBLICOS FI RENDA FIXA PREVIDENCIÁRIO	07.442.078/0001-05	BB Gestão de Recursos DTVM	0,20%	IMA-B	D+1 du
BB IDKA 2 TÍTULOS PÚBLICOS FI RENDA FIXA PREVIDENCIÁRIO	13.322.205/0001-35	BB Gestão de Recursos DTVM	0,20%	IDKA 2	D+1 du
BB ALOCAÇÃO ATIVA FIC RENDA FIXA PREVIDENCIÁRIO	25.078.994/0001-90	BB Gestão de Recursos DTVM	0,30%	IMA Geral	D+3 du
CAIXA BRASIL IMA-B 5 TÍTULOS PÚBLICOS FI RENDA FIXA LP	11.060.913/0001-10	Caixa Econômica Federal	0,20%	IMA-B 5	D+0
CAIXA BRASIL IDKA IPCA 2A TÍTULOS PÚBLICOS FI RENDA FIXA LP	14.386.926/0001-71	Caixa Econômica Federal	0,20%	IDKA 2	D+0
BB IMA-B 5 FIC RENDA FIXA PREVIDENCIÁRIO LP	03.543.447/0001-03	BB Gestão de Recursos DTVM	0,20%	IMA-B 5	D+1 du
SAFRA IMA FIC RENDA FIXA	10.787.822/0001-18	Safra Asset Management	0,30%	IMA-B	D+4 du
CAIXA BRASIL GESTÃO ESTRATÉGICA FIC RENDA FIXA	23.215.097/0001-55	Caixa Econômica Federal	0,40%	IPCA	D+0
CAIXA NOVO BRASIL FIC RENDA FIXA REFERENCIADO IMA-B LP	10.646.895/0001-90	Caixa Econômica Federal	0,20%	IMA-B	D+0
BB IMA-B FI RENDA FIXA PREVIDENCIÁRIO	07.861.554/0001-22	BB Gestão de Recursos DTVM	0,30%	IMA-B	D+1 du
BRANCO ALOCAÇÃO DINÂMICA FIC RENDA FIXA	28.515.874/0001-09	Bradesco Asset Management	0,40%	IPCA	D+4 du
BRANCO H NILO FI RENDA FIXA	15.259.071/0001-80	Bradesco Asset Management	0,30%	IMA Geral	D+4 du
ITÁLIA FIDC MULTISSETORIAL SÊNIOR	13.990.000/0001-28	Vila Rica Capital	0,39%	CDI +3,5%	Não se aplica
BB GOVERNANÇA FI AÇÕES	10.418.335/0001-88	BB Gestão de Recursos DTVM	1,00%	Ações	D+3 du
CAIXA VALOR DIVIDENDOS RPPS FIC AÇÕES	15.154.441/0001-15	Vinci Partners	1,72%	Ações	D+32 du
CAIXA SMALL CAPS ATIVO FI AÇÕES	15.154.220/0001-47	Caixa Econômica Federal	1,50%	Ações	D+3 du
CAIXA VALOR RPPS FIC AÇÕES	14.507.699/0001-95	Vinci Partners	1,72%	Ações	D+23 du
CAIXA AÇÕES MULTIGESTOR FIC AÇÕES	30.068.224/0001-04	Caixa Econômica Federal	1,50%	Ibovespa	D+25 du
BB SMALL CAPS FIC AÇÕES	05.100.221/0001-55	BB Gestão de Recursos DTVM	2,00%	Ações	D+3 du
BB QUANTITATIVO FIC AÇÕES	07.882.792/0001-14	BB Gestão de Recursos DTVM	1,00%	Ações	D+3 du
ITAÚ OLIMPO FIC AÇÕES	32.246.546/0001-13	Itaú Unibanco	1,50%	Ibovespa	D+3 du
CAIXA RV 30 FI MULTIMERCADO LP	03.737.188/0001-43	Caixa Econômica Federal	1,00%	Multimercado	D+3 du
CONQUEST EMPRESAS EMERGENTES FIP - FCCQ11	10.625.626/0001-47	Índigo DTVM	0,40%	FIP	Não se aplica
ÁQUILA FII - AQLL11	13.555.918/0001-49	Reditus Investimentos	1,50%	FII	Não se aplica
FIRENZE FII	14.074.721/0001-50	Reditus Investimentos	1,50%	FII	Não se aplica
SANTANDER GLOBAL EQUITIES DÓLAR MASTER INVESTIMENTO NO EXTERIO	17.804.792/0001-50	Santander Brasil Asset Management	1,00%	Multimercado	D+8 du
Imóveis	-	Imóveis	-	Imóveis	-

### Distribuição por Indicador - Maio de 2021



### Distribuição por Instituição - Maio de 2021



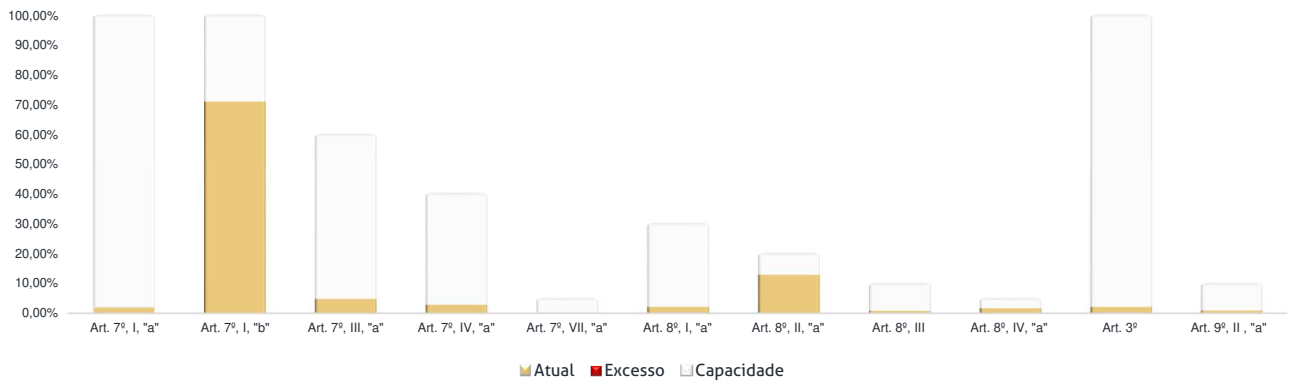
- Títulos Públicos - 1,98%
- Caixa Econômica Federal - 54,18%
- BB Gestão de Recursos DTVM - 26,49%
- Safra Asset Management - 2,35%
- Bradesco Asset Management - 0,97%
- Vila Rica Capital - 0,09%
- Vinci Partners - 6,84%
- Itaú Unibanco - 1,05%
- Índigo DTVM - 1,56%
- Reditus Investimentos - 1,63%
- Santander Brasil Asset Management - 0,83%
- Imóveis - 2,04%

Os limites de alocação dos recursos do Instituto de Previdência dos Servidores do Município de Goiânia - GOIANIAPREV - Fundo Previdenciário - FUNPREV seguem as diretrizes da Resolução CMN 3.922 de 25 de novembro de 2010, onde são classificados de acordo com o tipo de ativo e quando se tratando de fundos de investimento, de acordo com os ativos que compõem sua carteira. Sendo assim, o mesmo encontra-se desenquadrado.

## Limites Resolução 3.922

Fundos	Saldo no Mês	Limite do RPPS	Regularidade
<b>Renda Fixa</b>	<b>655.789.753,23</b>	<b>80,39%</b>	<b>100%</b>
<b>Art. 7º, I, "a" - Títulos Públicos Federais - SELIC</b>	<b>16.456.407,11</b>	<b>2,02%</b>	<b>100%</b>
NTN-B 2045	16.456.407,11	2,02%	
<b>Art. 7º, I, "b" - FI (100% TPF) - IMA ou IDKA</b>	<b>577.663.685,29</b>	<b>70,81%</b>	<b>100%</b>
CAIXA BRASIL IRF-M 1 TÍTULOS PÚBLICOS FI RENDA FIXA	16.920.019,35	2,07%	
CAIXA BRASIL IMA-B TÍTULOS PÚBLICOS FI RENDA FIXA LP	28.220.391,21	3,46%	
CAIXA BRASIL IRF-M 1+ TÍTULOS PÚBLICOS FI RENDA FIXA LP	9.594.342,39	1,18%	
BB IMA-B TÍTULOS PÚBLICOS FI RENDA FIXA PREVIDENCIÁRIO	25.799.450,95	3,16%	
BB IDKA 2 TÍTULOS PÚBLICOS FI RENDA FIXA PREVIDENCIÁRIO	98.862.378,98	12,12%	
BB ALOCAÇÃO ATIVA FIC RENDA FIXA PREVIDENCIÁRIO	25.058.355,45	3,07%	
CAIXA BRASIL IMA-B 5 TÍTULOS PÚBLICOS FI RENDA FIXA LP	49.632.325,74	6,08%	
CAIXA BRASIL IDKA IPCA 2A TÍTULOS PÚBLICOS FI RENDA FIXA LP	222.467.299,05	27,27%	
BB IMA-B 5 FIC RENDA FIXA PREVIDENCIÁRIO LP	25.856.078,51	3,17%	
SAFRA IMA FIC RENDA FIXA	19.585.498,64	2,40%	
CAIXA BRASIL GESTÃO ESTRATÉGICA FIC RENDA FIXA	55.667.545,02	6,82%	
<b>Art. 7º, III, "a" - FI Referenciado RF ou RF - IMA ou IDKA</b>	<b>38.273.890,34</b>	<b>4,69%</b>	<b>60%</b>
CAIXA NOVO BRASIL FIC RENDA FIXA REFERENCIADO IMA-B LP	38.273.890,34	4,69%	
<b>Art. 7º, IV, "a" - FI Referenciado RF ou RF</b>	<b>22.612.719,76</b>	<b>2,77%</b>	<b>40%</b>
BB IMA-B FI RENDA FIXA PREVIDENCIÁRIO	14.574.871,91	1,79%	
BRADESCO ALOCAÇÃO DINÂMICA FIC RENDA FIXA	4.004.342,67	0,49%	
BRADESCO H NILO FI RENDA FIXA	4.033.505,18	0,49%	
<b>Art. 7º, VII, "a" - FIDC - Sênior</b>	<b>783.050,73</b>	<b>0,10%</b>	<b>5%</b>
ITÁLIA FIDC MULTISSECTORIAL SÊNIOR	783.050,73	0,10%	
<b>Renda Variável e Investimentos Estruturados</b>	<b>153.098.842,64</b>	<b>18,77%</b>	<b>30%</b>
<b>Art. 8º, I, "a" - FI Renda Variável</b>	<b>16.721.076,82</b>	<b>2,05%</b>	<b>30%</b>
BB GOVERNANÇA FI AÇÕES	16.721.076,82	2,05%	
<b>Art. 8º, II, "a" - FIA - Fundo de Ações</b>	<b>103.619.083,25</b>	<b>12,70%</b>	<b>20%</b>
CAIXA VALOR DIVIDENDOS RPPS FIC AÇÕES	23.039.547,48	2,82%	
CAIXA SMALL CAPS ATIVO FI AÇÕES	13.905.279,49	1,70%	
CAIXA VALOR RPPS FIC AÇÕES	33.942.017,47	4,16%	
CAIXA AÇÕES MULTIGESTOR FIC AÇÕES	10.313.585,57	1,26%	
BB SMALL CAPS FIC AÇÕES	4.983.278,88	0,61%	
BB QUANTITATIVO FIC AÇÕES	8.724.038,55	1,07%	
ITAÚ OLIMPO FIC AÇÕES	8.711.335,81	1,07%	
<b>Art. 8º, III - FI Multimercado - FIM</b>	<b>6.165.325,87</b>	<b>0,76%</b>	<b>10%</b>
CAIXA RV 30 FI MULTIMERCADO LP	6.165.325,87	0,76%	
<b>Art. 8º, IV, "a" - FI em Participações - FIP</b>	<b>13.031.195,36</b>	<b>1,60%</b>	<b>5%</b>
CONQUEST EMPRESAS EMERGENTES FIP - FCCQ11	13.031.195,36	1,60%	
<b>Art. 8º, IV, "b" - FI Imobiliário - FII</b>	<b>13.562.161,34</b>	<b>1,66%</b>	<b>5%</b>
ÁQUILLA FII - AQLL11	5.047.312,61	0,62%	
FIRENZE FII	8.514.848,73	1,04%	
<b>Investimento no Exterior</b>	<b>6.902.968,28</b>	<b>0,85%</b>	<b>10%</b>
<b>Art. 9º, II, "a" - Investimento no Exterior</b>	<b>6.902.968,28</b>	<b>0,85%</b>	<b>10%</b>
SANTANDER GLOBAL EQUITIES DÓLAR MASTER INVESTIMENTO NO EXTERIOR	6.902.968,28	0,85%	
<b>Aplicações</b>	<b>815.791.564,15</b>	<b>97,88%</b>	
<b>Imóveis</b>	<b>16.979.122,30</b>	<b>2,04%</b>	
<b>Art. 3º - Integralização em Imóveis</b>	<b>16.979.122,30</b>	<b>2,04%</b>	
Prédio Comercial	16.979.122,30	2,04%	
<b>Conta Corrente</b>	<b>731.455,99</b>	<b>0,09%</b>	
<b>CARTEIRA</b>	<b>833.502.142,44</b>	<b>100,00%</b>	

### Disponibilidade 3.922

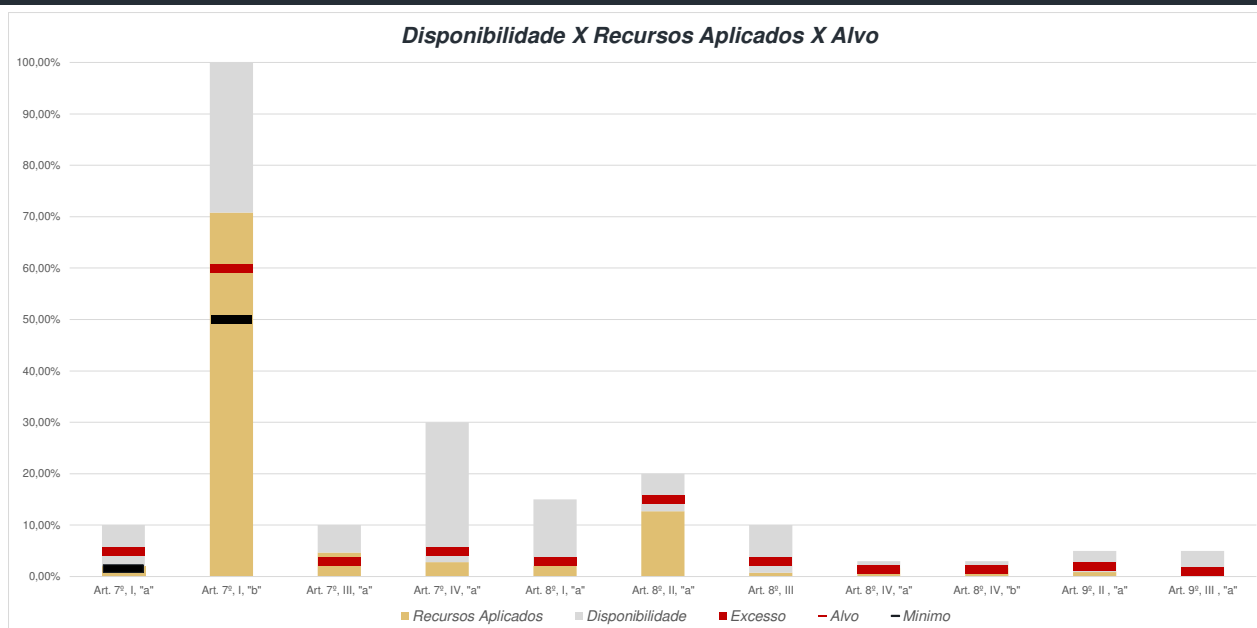


\*Irregularidade por ultrapassar limite do Patrimônio Líquido do fundo CONQUEST EMPRESAS EMERGENTES FIP - FCCQ11 de 5%, com 7,80%. Patrimônio Líquido do fundo: R\$ 167.009.553,69

\*Irregularidade por ultrapassar limite do Patrimônio Líquido do fundo FIRENZE FII de 5%, com 18,88%. Patrimônio Líquido do fundo: R\$ 45.104.532,12

## Limites Resolução 3.922

Fundos	Porcentagem do RPPS	Limite	Limite Individual	Política de Investimentos		
				Limite Mínimo	Alvo	Limite Máximo
<b>Renda Fixa</b>	<b>80,39%</b>	<b>100%</b>				
Art. 7º, I, "a" - Títulos Públicos Federais - SELIC	2,02%	100%	-	1,5%	5%	10%
Art. 7º, I, "b" - FI (100% TPF) - IMA ou IDKA	70,81%	100%	-	50%	60%	100%
Art. 7º, I, "c" - FI (100% TPF) - Bolsa de Valores	0,00%	100%	-	0%	0%	0%
Art. 7º, II - Compromissadas	0,00%	5%	-	0%	0%	0%
Art. 7º, III, "a" - FI Referenciado RF ou RF - IMA ou IDKA	4,69%	60%	20%	0%	3%	10%
Art. 7º, III, "b" - FI de Índices RF - IMA ou IDKA	0,00%	60%	20%	0%	0%	0%
Art. 7º, IV, "a" - FI Referenciado RF ou RF	2,77%	40%	20%	0%	5%	30%
Art. 7º, IV, "b" - FI de Índices RF	0,00%	40%	20%	0%	0%	0%
Art. 7º, V, "b" - LIG - Letras Imobiliárias Garantidas	0,00%	20%	250 mil	0%	0%	0%
Art. 7º, VI, "a" - CDB - Certificado de Depósito Bancário	0,00%	15%	250 mil	0%	0%	0%
Art. 7º, VI, "b" - Poupança	0,00%	15%	250 mil	0%	0%	0%
Art. 7º, VII, "a" - FIDC - Sênior	0,10%	5%	-	0%	0,1%	1%
Art. 7º, VII, "b" - FI Crédito Privado - Aberto	0,00%	5%	-	0%	0%	0%
Art. 7º, VII, "c" - FI Debêntures	0,00%	5%	-	0%	0%	0%
<b>Renda Variável e Investimentos Estruturados</b>	<b>18,77%</b>	<b>30%</b>				
Art. 8º, I, "a" - FI Renda Variável	2,05%	30%	20%	0%	3%	15%
Art. 8º, I, "b" - FI de Índices de Renda Variável	0,00%	30%	20%	0%	0%	15%
Art. 8º, II, "a" - FIA - Fundo de Ações	12,70%	20%	-	0%	15%	20%
Art. 8º, II, "b" - FI de Índices de Renda Variável	0,00%	20%	-	0%	0%	10%
Art. 8º, III - FI Multimercado - FIM	0,76%	10%	-	0%	3%	10%
Art. 8º, IV, "a" - FI em Participações - FIP	1,60%	5%	-	0%	1,5%	3%
Art. 8º, IV, "b" - FI Imobiliário - FII	1,66%	5%	-	0%	1,5%	3%
Art. 8º, IV, "c" - Mercado de Acesso	0,85%	5%	-	0%	0%	0%
<b>Investimento no Exterior</b>	<b>0,85%</b>	<b>10%</b>				
Art. 9º, I, "a" - Renda Fixa - Dívida Externa	0,00%	10%	-	0%	0%	0%
Art. 9º, II, "a" - Investimento no Exterior	0,85%	10%	-	0%	1,9%	5%
Art. 9º, III, "a" - Ações - BDR Nível I	0,00%	10%	-	0%	1%	5%
<b>Aplicações</b>	<b>97,88%</b>					
Imóveis	2,04%					
Conta Corrente	0,09%					
<b>Carteira</b>	<b>100,00%</b>					





*Relatório de  
Investimentos  
Maio de 2021*



*Instituto de Previdência dos  
Servidores do Município de Goiânia -  
GOIANIAPREV - Taxa  
administrativa*

Abaixo é demonstrado a rentabilidade mensal e acumulada da carteira de investimentos, assim como o retorno financeiro. O Instituto de Previdência dos Servidores do Município de Goiânia - GOIANIAPREV - Taxa administrativa obteve no mês de maio um retorno de R\$ 34.469,86, equivalente a 0,17%. Assim, no ano de 2021 acumulou-se um retorno de R\$ 102.548,08 representando uma rentabilidade de 0,51%

## Relatório de Risco:

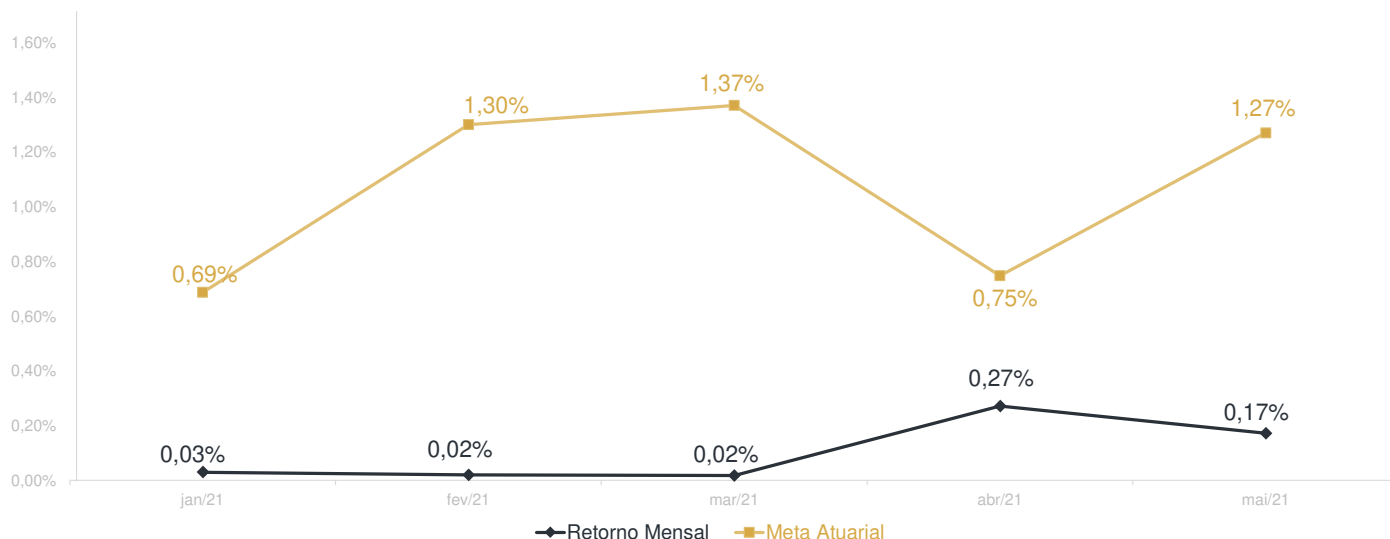
### Performance Absoluta

	jan-21	fev-21	mar-21	abr-21	mai-21	jun-21
Carteira	0,03%	0,02%	0,02%	0,27%	0,17%	
Retorno Financeiro	5.896,71	4.453,64	3.538,93	54.188,94	34.469,86	
Meta Atuarial	0,69%	1,30%	1,37%	0,75%	1,27%	

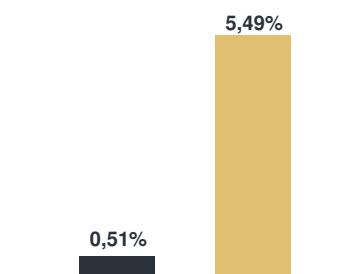
	jul-21	ago-21	set-21	out-21	nov-21	dez-21
Carteira						
Retorno Financeiro						
Meta Atuarial						

### Retorno Mensal X Meta Atuarial Mensal

**Meta  
IPCA + 5,37%**



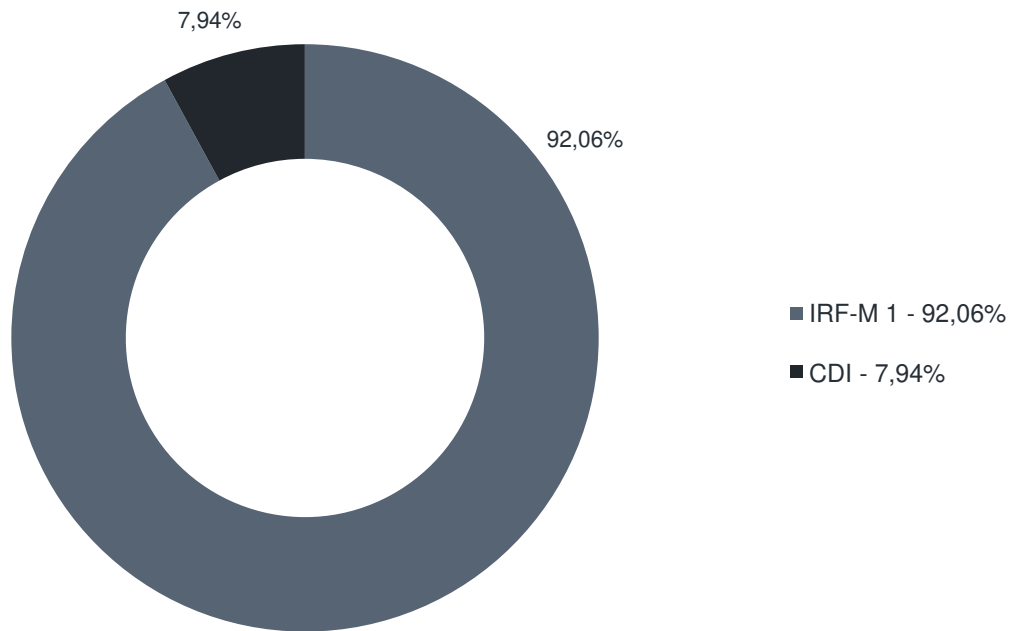
Estadística	Consolidado - 2021	
Meses acima da Meta Atuarial:	0	Carteira
Meses abaixo da Meta Atuarial:	5	Retorno
Retorno Mensal Máximo	0,27% abr-21	Meta
Retorno Mensal Médio	0,10%	Meta Atuarial
Retorno Mensal Mínimo	0,02% mar-21	Retorno 2020
		Retorno 2019
		Retorno 2018



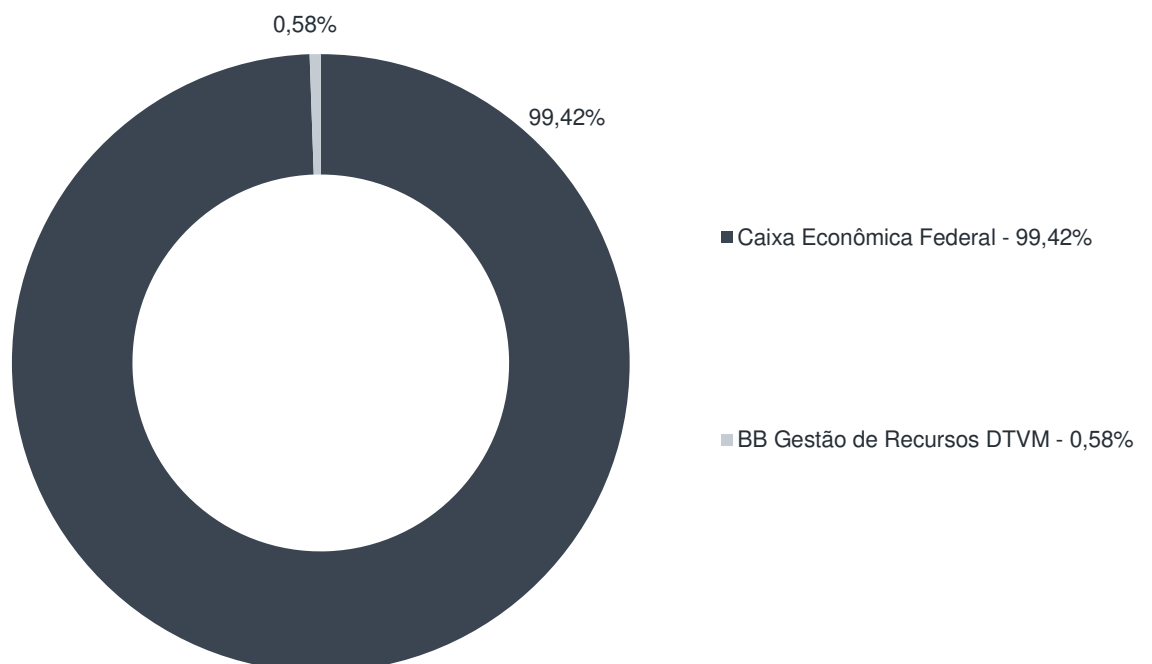
Durante o exercício de 2021, o Instituto de Previdência dos Servidores do Município de Goiânia - GOIANIAPREV - Taxa administrativa alocou seus recursos nos Fundos de Investimentos listados abaixo. É possível observar algumas de suas principais características técnicas como: gestão, taxa de administração, benchmark e período de liquidez para resgate.

Fundos	CNPJ	Gestão	Taxa de Administração	Benchmark	Resgate
CAIXA BRASIL IRF-M 1 TÍTULOS PÚBLICOS FI RENDA FIXA	10.740.670/0001-06	Caixa Econômica Federal	0,20%	IRF-M 1	D+0
CAIXA BRASIL DISPONIBILIDADES FIC RENDA FIXA	14.508.643/0001-55	Caixa Econômica Federal	0,80%	CDI	D+0
BB AUTOMÁTICO SETOR PÚBLICO FIC RENDA FIXA CURTO PRAZO	04.288.966/0001-27	BB Gestão de Recursos DTVM	1,75%	CDI	D+0

### Distribuição por Indicador - Maio de 2021



### Distribuição por Instituição - Maio de 2021



# Cenário Econômico | Maio/2021

## Setor Externo

Os mercados seguiram em trajetória de alta, embora tenham apresentado retornos mais modestos em meio a discussões sobre possíveis pressões inflacionárias ao redor do mundo, principalmente nos EUA.

No início do mês, a geração de empregos abaixo das expectativas nos Estados Unidos levantou questionamentos. Enquanto as empresas retomam suas atividades e buscam funcionários novamente, os benefícios de seguro-desemprego, algumas restrições e receios quanto à doença ajudam a explicar a escassez na oferta de mão de obra.



No curto prazo, esse desencontro entre oferta e demanda, junto dos gargalos nas cadeias de suprimentos e a alta nos preços das *commodities*, contribuíram para a intensificação das discussões relacionadas à velocidade de retomada da atividade, bem como impactos inflacionários mais intensos.

Quanto à pandemia, uma parcela considerável da população americana está completamente imunizada e a demanda por vacinas já apresenta desaceleração. As estatísticas de novos casos, hospitalizações e mortes continuaram em queda, o que possibilitou o prosseguimento da reabertura da economia.

Por conta da melhora da pandemia, houve as primeiras sinalizações de membros menos relevantes do Fed quanto à discussão sobre a redução do estímulo monetário, apesar do

discurso oficial de que o progresso necessário ainda deve levar algum tempo para ser atingido.



Na Europa, o ritmo de vacinação acelerou conforme o esperado pelo mercado e as curvas de contaminação melhoraram significativamente em economias importantes como Alemanha e França.

A aceleração no ritmo de vacinação chinês também foi destaque, enquanto alguns países asiáticos tiveram que retomar medidas restritivas com a propagação de novas variantes do vírus

## Brasil

No Brasil, os ativos tiveram desempenho positivos no mês. No cenário fiscal, os dados de arrecadação do governo e o superávit primário surpreenderam positivamente durante o auge da segunda onda da pandemia.



Os indicadores de atividade surpreenderam positivamente, porém a inflação continua a mostrar resultados distintos entre os diversos grupos de produtos. A inflação de bens comercializáveis segue em aceleração e a média dos núcleos pressionada em níveis acima daqueles compatíveis com a meta para a inflação deste ano.

Assim, o COPOM decidiu novamente elevar a taxa SELIC em 75 pontos-base e sinalizou

uma alta de mesma magnitude na próxima reunião. Embora aponte para uma retirada parcial do estímulo monetário, o Comitê enfatizou que o compromisso do Banco Central é com a meta de inflação.

Em relação à pandemia, observou-se uma queda nos números de novos casos, hospitalizações e mortes no início do mês. Contudo, com o ainda baixo percentual da população vacinada e maior reabertura em algumas capitais, o quadro sanitário voltou a apresentar alguma piora.

Nesse sentido, apesar da possibilidade de uma nova extensão dos auxílios emergenciais, o controle da doença através da aceleração na vacinação e a retomada da economia tendem a reduzir os impactos negativos nas contas públicas.

Apesar dessa possível melhora no curto prazo, o mercado considera que a situação fiscal continua sendo o principal ponto de atenção no país.

## Mercado

O Ibovespa terminou o mês de maio com alta de 6,16%, aos 126.215 pontos.

O CDI teve rentabilidade de +0,27% no mês, com acumulado de +2,18% em 12 meses. Pela cotação do Banco Central, Ptax 800, o real valorizou 3,17%, cotado a R\$ 5,2322.

O IRF-M 1 apresentou variação de 0,20%, com acumulado de 2,14% nos últimos 12 meses. O IMA-B variou 1,06% no mês, com acumulado de 9,25% em 12 meses e, por fim, o IDkA IPCA 2A rendeu 0,88% no mês, com acumulado de 8,54% nos últimos 12 meses.

*Deiter Foneira Fuxoto*  
SETE CAPITAL CONSULTORIA LTDA.  
CNPJ: 14.057.808/0001-10