

*Relatório de
Investimentos
Abril de 2021*



*Instituto de Previdência dos
Servidores do Município de
Goiânia*

Ficha Cadastral Abril de 2021

Dados do Ente Federativo

Ente Federativo	Prefeitura Municipal de Goiânia
CNPJ	01.612.092/0001-23
Endereço	Av. do Cerrado, n° 999
E-mail	gabinete.goiania@gmail.com
Telefone	(62) 3524-1000
Prefeito	ROGÉRIO OLIVEIRA DA CRUZ
Início da Gestão	15/01/2021
E-mail	gabinete.goiania@gmail.com

Dados da Unidade Gestora do RPPS do Município de Goiânia

Unidade Gestora	Instituto de Previdência dos Servidores do Município de Goiânia
Nome Fantasia	GOIÂNIAPREV
CNPJ	08.948.407/0001-57
Endereço	Av. B, Qd. C1, Lt. 16/18, n° 155
CEP	74110-030
Telefone	(62) 3524-5831
E-mail	goianiaprev@goiania.go.gov.br

Representante Legal	FERNANDO OLINTO MEIRELLES	Gestor de Recursos	FERNANDO OLINTO MEIRELLES
Cargo	Presidente	Cargo	Gestor(a)
Início da Gestão	02/01/2021	Início da Gestão	02/01/2021
E-mail	goianiaprev@goiania.go.gov.br	E-mail	goianiaprev@goiania.go.gov.br
Telefone	(62) 3524-5800	Telefone	(62) 3524-5800
Certificação		Certificação	
Validade		Validade	

Membros da Unidade Gestora do RPPS do Município de Goiânia

Colegiado Deliberativo

Helenice Evangelista de Souza
Meibb de Souza Santos Freitas
Ricardo Souza Manzi
Luiz Dias da Costa
José Humberto Mariano
Fernando Olinto Meirelles
Arthur Bernardes de Miranda
Fabiano Bissoto

Conselho de Fiscalização

Jucimara Marçal de Jeus
Pricila Marques Naves
Sandro de Lima Ferreira
Tamine Ribas
Danilo Belo Honorio
Weldes Bezerra de Medeiros
Napoleão Batista Ferreira da Costa
Luzinéia Vieira dos Santos
Gustavo Pinto Silva
José Augusto da Silva

Comitê de Investimentos

Atenção!

Qualquer alteração dos dados cadastrais como Prefeito, Gestor e membros dos Conselhos e Comitê, devem nos solicitar a Ficha Cadastral através do e-mail relatorio@setecapitalrpps.com.br aos cuidados da Equipe do Backoffice ou ligar no (62) 3924-6211 / (62) 3773-1606 e falar com a equipe do Backoffice.

Abaixo é demonstrado a rentabilidade mensal e acumulada da carteira de investimentos, assim como o retorno financeiro. O Instituto de Previdência dos Servidores do Município de Goiânia obteve no mês de abril um retorno de R\$ 8.973.725,69, equivalente a 1,08%. Assim, no ano de 2021 acumulou-se um retorno de R\$ 988.012,16 representando uma rentabilidade de 0,12%

Relatório de Risco:

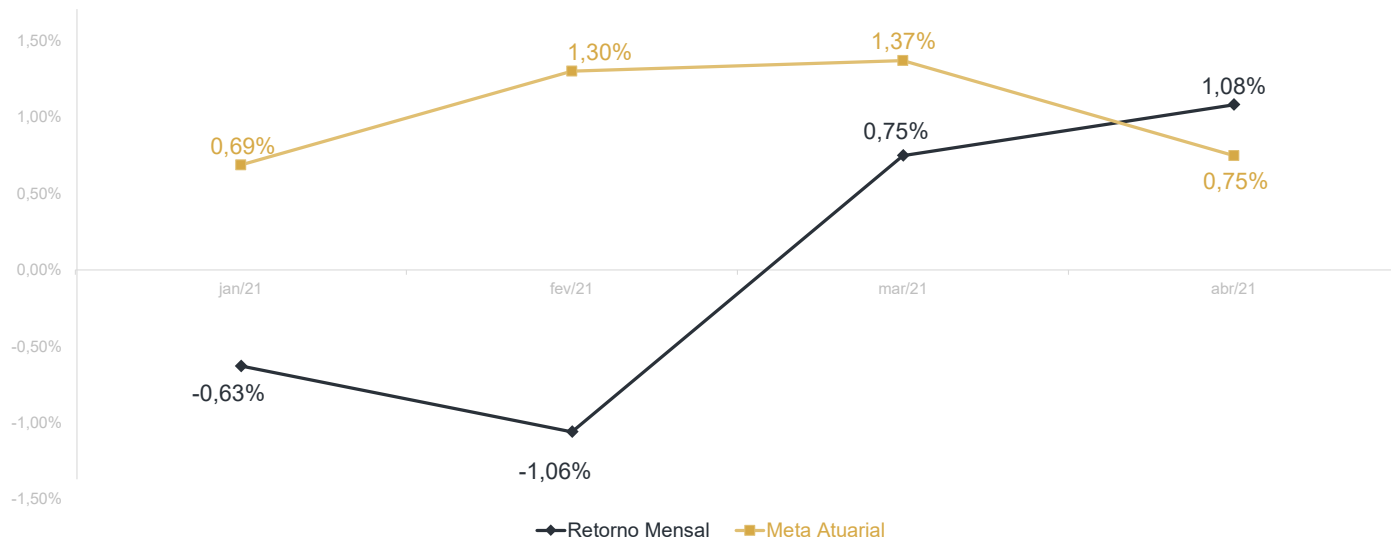
Performance Absoluta

	jan-21	fev-21	mar-21	abr-21	mai-21	jun-21
Carteira	-0,63%	-1,06%	0,75%	1,08%		
Retorno Financeiro	-4.941.103,40	-9.240.114,95	6.195.504,82	8.973.725,69		
Meta Atuarial	0,69%	1,30%	1,37%	0,75%		

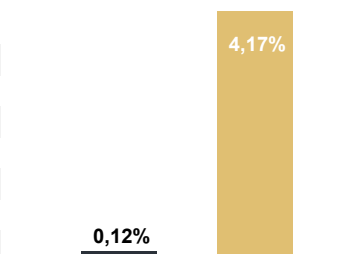
	jul-21	ago-21	set-21	out-21	nov-21	dez-21
Carteira						
Retorno Financeiro						
Meta Atuarial						

Retorno Mensal X Meta Atuarial Mensal

**Meta
IPCA + 5,37%**



Estatística		Consolidado - 2021	
Meses acima da Meta Atuarial:	1	Carteira	0,12%
Meses abaixo da Meta Atuarial:	3	Retorno	R\$ 988.012,16
Retorno Mensal Máximo	1,08% abr-21	Meta	4,17%
Retorno Mensal Médio	0,03%	Meta Atuarial	IPCA + 5,37%
Retorno Mensal Mínimo	-1,06% fev-21	Retorno 2020	R\$49.980.502,69
		Retorno 2019	R\$99.598.327,23
		Retorno 2018	R\$63.362.755,09



No extrato consolidado é exibido o detalhamento da carteira de investimentos do Instituto de Previdência dos Servidores do Município de Goiânia durante o exercício de 2021, assim como suas movimentações e realocações do período. No mês de abril observou-se o total de R\$ 32.188.515,01 em aplicações e o total de -R\$ 36.883.966,08 em resgates.

Extrato Consolidado

Goiânia

Abril de 2021

jan/21

Aplicações	Cc vinculada	Financeiro Inicial	Aplicação	Resgate	Amortização	Rendimento	Rent. %	Total
NTN-B 2045	Ag. 2510 cc 267-1	17.240.771,00				-268.683,17	-1,56%	16.972.087,83
NTN-F 2021	Ag. 2510 cc 267-1	78.915.877,11		-78.922.865,96		6.988,85	0,01%	0,00
CAIXA BRASIL IRF-M 1 TÍTULOS PÚBLICOS FI RENDA FIXA	Ag. 2510 cc 71272-5	6.049.379,43	20.000.000,00			7.771,68	0,03%	26.057.151,11
CAIXA BRASIL IRF-M 1 TÍTULOS PÚBLICOS FI RENDA FIXA	Ag. 2510 cc 71274-1	18.423.307,60				4.646,33	0,03%	18.427.953,93
CAIXA BRASIL IMA-B TÍTULOS PÚBLICOS FI RENDA FIXA LP	Ag. 2510 cc 71272-5	28.572.296,15				-249.288,88	-0,87%	28.323.007,27
CAIXA BRASIL IRF-M 1+ TÍTULOS PÚBLICOS FI RENDA FIXA LP	Ag. 2510 cc 71272-5	9.952.078,49				-138.186,00	-1,39%	9.813.892,49
BB IMA-B TÍTULOS PÚBLICOS FI RENDA FIXA PREVIDENCIÁRIO	Ag.86-8 cc 19615-0	26.109.970,23				-225.525,74	-0,86%	25.884.444,49
BB IDKA 2 TÍTULOS PÚBLICOS FI RENDA FIXA PREVIDENCIÁRIO	Ag.86-8 cc 19615-0	97.365.797,87				172.328,45	0,18%	97.538.126,32
BB ALOCAÇÃO ATIVA FIC RENDA FIXA PREVIDENCIÁRIO	Ag.86-8 cc 19615-0	25.258.327,27				-139.515,70	-0,55%	25.118.811,57
CAIXA BRASIL IMA-B 5 TÍTULOS PÚBLICOS FI RENDA FIXA LP	Ag. 2510 cc 71272-5	38.998.706,42	10.000.000,00			34.512,26	0,08%	49.033.218,68
CAIXA BRASIL IDKA IPCA 2A TÍTULOS PÚBLICOS FI RENDA FIXA LP	Ag. 2510 cc 71272-5	188.349.342,02	58.022.000,00	-26.500.000,00		343.487,42	0,13%	220.214.829,44
BB IMA-B 5 FIC RENDA FIXA PREVIDENCIÁRIO LP	Ag.86-8 cc 19615-0	25.509.968,75				24.604,94	0,10%	25.534.573,69
SAFRA IMA FIC RENDA FIXA	Ag. 0197 cc 580.876-0	20.102.983,02				-340.613,92	-1,69%	19.762.369,10
CAIXA BRASIL GESTÃO ESTRATÉGICA FIC RENDA FIXA	Ag. 2510 cc 71272-5	45.269.494,94	10.000.000,00			13.885,79	0,03%	55.283.380,73
CAIXA NOVO BRASIL FIC RENDA FIXA REFERENCIADO IMA-B LP	Ag. 2510 cc 71272-5	38.759.054,68				-341.825,04	-0,88%	38.417.229,64
BB IMA-B FI RENDA FIXA PREVIDENCIÁRIO	Ag.86-8 cc 19615-0	14.755.491,94				-126.729,61	-0,86%	14.628.762,33
BB AUTOMÁTICO SETOR PÚBLICO FIC RENDA FIXA CURTO PRAZO	Ag.86-8 cc 19614-2	36.942,48				3,23	0,01%	36.945,71
BRADESCO ALOCAÇÃO DINÂMICA FIC RENDA FIXA	Ag. 140 cc 16204-3	4.049.940,50				-23.460,26	-0,58%	4.026.480,24
CAIXA BRASIL DISPONIBILIDADES FIC RENDA FIXA	Ag. 2510 cc 71273-3	2.533.599,10	6.758.000,00	-227.757,94		3.466,77	0,08%	9.067.307,93
CAIXA BRASIL DISPONIBILIDADES FIC RENDA FIXA	Ag. 2510 cc 71274-1	1.529.103,06		-11.810,58		1.247,15	0,08%	1.518.539,63
BRADESCO H NILO FI RENDA FIXA	Ag. 140 cc 16204-3	4.111.154,15				-45.548,97	-1,11%	4.065.605,18
ITÁLIA FIDC MULTISSETORIAL SÊNIOR	Ag. 86-8 cc 15852-6	888.888,02				645,83	0,07%	889.533,85
BB GOVERNANÇA FI AÇÕES	Ag.86-8 cc 19615-0	15.445.266,36				-435.510,39	-2,82%	15.009.755,97
CAIXA VALOR DIVIDENDOS RPPS FIC AÇÕES	Ag. 2510 cc 71272-5	21.809.386,42				-820.607,81	-3,76%	20.988.778,61
CAIXA SMALL CAPS ATIVO FI AÇÕES	Ag. 2510 cc 71272-5	12.612.106,40				-438.772,64	-3,48%	12.173.333,76
CAIXA VALOR RPPS FIC AÇÕES	Ag. 2510 cc 71272-5	19.992.933,49	10.000.000,00			-936.672,04	-3,14%	29.056.261,45
CAIXA AÇÕES MULTIGESTOR FIC AÇÕES	Ag. 2510 cc 71272-5	0,00	10.000.000,00			-527.093,45	-2,57%	9.472.906,55
BB SMALL CAPS FIC AÇÕES	Ag.86-8 cc 19615-0	4.586.162,22				-215.760,27	-4,70%	4.370.401,95
ITAÚ OLIMPO FIC AÇÕES	Ag.9338 cc 28521-7	8.486.315,19				-202.699,73	-2,39%	8.283.616,06
BB QUANTITATIVO FIC AÇÕES	Ag.86-8 cc 19615-0	8.179.069,71				-406.407,88	-4,97%	7.772.661,83
CAIXA RV 30 FI MULTIMERCADO LP	Ag. 2510 cc 71272-5	6.051.013,82				-35.050,96	-0,58%	6.015.962,86
CONQUEST EMPRESAS EMERGENTES FIP - FCCQ11	Ag.9338 cc 28521-7	12.446.913,27				-3.450,44	-0,03%	12.443.462,83
ÁQUILLA FII - AQLL11	Ag.9338 cc 28521-7	5.132.857,20				26.734,72	0,52%	5.159.591,92
FIRENZE FII	Ag.9338 cc 28521-7	8.551.869,43				-12.174,80	-0,14%	8.539.694,63
SANTANDER GLOBAL EQUITIES DÓLAR MASTER INVESTIMENTO NO EXTERIOI	Ag. 2032 cc 7-9	6.246.828,61				352.150,88	5,64%	6.598.979,49
Aplicações		822.323.196,35						836.499.659,07

Imóveis	16.979.122,30						16.979.122,30
Prédio Comercial	16.979.122,30						16.979.122,30
Conta Corrente	2.595.053,32						2.444.440,04
Caixa 267-1	11.626,64						1.712.464,71
Caixa 71272-5	2.562.832,54						726.000,56
Caixa 71273-3	14.619,37						0,00
Caixa 71274-1	0,00						0,00
Bradesco 16204-3	0,00						0,00
Banco do Brasil 15852-6	5.974,77						5.974,77
Banco do Brasil 19614-2	0,00						0,00
Banco do Brasil 19615-0	0,00						0,00
Banco do Brasil 19624-X	0,00						0,00
Santander 7-9	0,00						0,00
Safra 580.876-0	0,00						0,00
Itaú 28521-7	0,00						0,00
Final	841.897.371,97	124.780.000,00	-105.662.434,48	0,00	-4.941.103,40	-0,63%	855.923.221,41

fev/21

Aplicações	Cc vinculada	Financeiro Inicial	Aplicação	Resgate	Amortização	Rendimento	Rent. %	Total
NTN-B 2045	Ag. 2510 cc 267-1	16.972.087,83				-317.097,62	-1,87%	16.654.990,21
CAIXA BRASIL IRF-M 1 TÍTULOS PÚBLICOS FI RENDA FIXA	Ag. 2510 cc 71272-5	26.057.151,11	2.550.000,00			3.342,66	0,02%	28.610.493,77
CAIXA BRASIL IRF-M 1 TÍTULOS PÚBLICOS FI RENDA FIXA	Ag. 2510 cc 71274-1	18.427.953,93				3.327,88	0,02%	18.431.281,81
CAIXA BRASIL IMA-B TÍTULOS PÚBLICOS FI RENDA FIXA LP	Ag. 2510 cc 71272-5	28.323.007,27				-436.329,03	-1,54%	27.886.678,24
CAIXA BRASIL IRF-M 1+ TÍTULOS PÚBLICOS FI RENDA FIXA LP	Ag. 2510 cc 71272-5	9.813.892,49				-195.130,88	-1,99%	9.618.761,61
BB IMA-B TÍTULOS PÚBLICOS FI RENDA FIXA PREVIDENCIÁRIO	Ag.86-8 cc 19615-0	25.884.444,49				-396.769,26	-1,53%	25.487.675,23
BB IDKA 2 TÍTULOS PÚBLICOS FI RENDA FIXA PREVIDENCIÁRIO	Ag.86-8 cc 19615-0	97.538.126,32				-534.741,86	-0,55%	97.003.384,46
BB ALOCAÇÃO ATIVA FIC RENDA FIXA PREVIDENCIÁRIO	Ag.86-8 cc 19615-0	25.118.811,57				-229.569,92	-0,91%	24.889.241,65
CAIXA BRASIL IMA-B 5 TÍTULOS PÚBLICOS FI RENDA FIXA LP	Ag. 2510 cc 71272-5	49.033.218,68				-303.877,95	-0,62%	48.729.340,73
CAIXA BRASIL IDKA IPCA 2A TÍTULOS PÚBLICOS FI RENDA FIXA LP	Ag. 2510 cc 71272-5	220.214.829,44	29.900.365,66	-28.410.000,00		-1.318.974,91	-0,53%	220.386.220,19
BB IMA-B 5 FIC RENDA FIXA PREVIDENCIÁRIO LP	Ag.86-8 cc 19615-0	25.534.573,69				-156.919,44	-0,61%	25.377.654,25
SAFRA IMA FIC RENDA FIXA	Ag. 0197 cc 580.876-0	19.762.369,10				-372.099,59	-1,88%	19.390.269,51
CAIXA BRASIL GESTÃO ESTRATÉGICA FIC RENDA FIXA	Ag. 2510 cc 71272-5	55.283.380,73				-280.586,66	-0,51%	55.002.794,07
CAIXA NOVO BRASIL FIC RENDA FIXA REFERENCIADO IMA-B LP	Ag. 2510 cc 71272-5	38.417.229,64				-595.900,54	-1,55%	37.821.329,10
BB IMA-B FI RENDA FIXA PREVIDENCIÁRIO	Ag.86-8 cc 19615-0	14.628.762,33				-227.585,82	-1,56%	14.401.176,51
BB AUTOMÁTICO SETOR PÚBLICO FIC RENDA FIXA CURTO PRAZO	Ag.86-8 cc 19614-2	36.945,71				3,11	0,01%	36.948,82
BRADESCO ALOCAÇÃO DINÂMICA FIC RENDA FIXA	Ag. 140 cc 16204-3	4.026.480,24				-38.569,56	-0,96%	3.987.910,68
CAIXA BRASIL DISPONIBILIDADES FIC RENDA FIXA	Ag. 2510 cc 71273-3	9.067.307,93	15.284.706,59	-14.983.492,47		7.730,83	0,07%	9.376.252,88
CAIXA BRASIL DISPONIBILIDADES FIC RENDA FIXA	Ag. 2510 cc 71274-1	1.518.539,63		-11.796,15		1.122,65	0,07%	1.507.866,13
BRADESCO H NILO FI RENDA FIXA	Ag. 140 cc 16204-3	4.065.605,18				-71.802,55	-1,77%	3.993.802,63
ITÁLIA FIDC MULTISSETORIAL SÊNIOR	Ag. 86-8 cc 15852-6	889.533,85			17.560,00	-4.550,88	-0,51%	867.422,97
BB GOVERNANÇA FI AÇÕES	Ag.86-8 cc 19615-0	15.009.755,97				-492.504,93	-3,28%	14.517.251,04
CAIXA VALOR DIVIDENDOS RPPS FIC AÇÕES	Ag. 2510 cc 71272-5	20.988.778,61				-905.208,92	-4,31%	20.083.569,69
CAIXA SMALL CAPS ATIVO FI AÇÕES	Ag. 2510 cc 71272-5	12.173.333,76				-242.790,55	-1,99%	11.930.543,21
CAIXA VALOR RPPS FIC AÇÕES	Ag. 2510 cc 71272-5	29.056.261,45				-1.275.249,14	-4,39%	27.781.012,31
CAIXA AÇÕES MULTIGESTOR FIC AÇÕES	Ag. 2510 cc 71272-5	9.472.906,55				-264.048,33	-2,79%	9.208.858,22
BB SMALL CAPS FIC AÇÕES	Ag.86-8 cc 19615-0	4.370.401,95				-97.368,54	-2,23%	4.273.033,41
ITAÚ OLIMPO FIC AÇÕES	Ag.9338 cc 28521-7	8.283.616,06				-324.783,06	-3,92%	7.958.833,00
BB QUANTITATIVO FIC AÇÕES	Ag.86-8 cc 19615-0	7.772.661,83				-376.647,87	-4,85%	7.396.013,96
CAIXA RV 30 FI MULTIMERCADO LP	Ag. 2510 cc 71272-5	6.015.962,86				-68.263,45	-1,13%	5.947.699,41
CONQUEST EMPRESAS EMERGENTES FIP - FCCQ11	Ag.9338 cc 28521-7	12.443.462,83				-3.187,51	-0,03%	12.440.275,32
ÁQUILLA FII - AQLL11	Ag.9338 cc 28521-7	5.159.591,92				-23.771,38	-0,46%	5.135.820,54
FIRENZE FII	Ag.9338 cc 28521-7	8.539.694,63				-4.778,76	-0,06%	8.534.915,87
SANTANDER GLOBAL EQUITIES DÓLAR MASTER INVESTIMENTO NO EXTERIOI	Ag. 2032 cc 7-9	6.598.979,49				303.466,83	4,60%	6.902.446,32
Aplicações		836.499.659,07						831.571.767,75

Imóveis	16.979.122,30						16.979.122,30
Prédio Comercial	16.979.122,30						16.979.122,30
Conta Corrente	2.444.440,04						784.448,79
Caixa 267-1	1.712.464,71						0,00
Caixa 71272-5	726.000,56						760.914,02
Caixa 71273-3	0,00						0,00
Caixa 71274-1	0,00						0,00
Bradesco 16204-3	0,00						0,00
Banco do Brasil 15852-6	5.974,77						23.534,77
Banco do Brasil 19614-2	0,00						0,00
Banco do Brasil 19615-0	0,00						0,00
Banco do Brasil 19624-X	0,00						0,00
Santander 7-9	0,00						0,00
Safra 580.876-0	0,00						0,00
Itaú 28521-7	0,00						0,00
FINAL	855.923.221,41	47.735.072,25	-43.405.288,62	17.560,00	-9.240.114,95	-1,06%	849.335.338,84

mar/21

Aplicações	Cc vinculada	Financeiro Inicial	Aplicação	Resgate	Amortização	Rendimento	Rent. %	Total
NTN-B 2045	Ag. 2510 cc 267-1	16.654.990,21				-184.082,34	-1,11%	16.470.907,87
CAIXA BRASIL IRF-M 1 TÍTULOS PÚBLICOS FI RENDA FIXA	Ag. 2510 cc 71272-5	28.610.493,77	3.518.933,18	-8.497.063,31		-4.803,56	0,01%	23.627.560,08
CAIXA BRASIL IRF-M 1 TÍTULOS PÚBLICOS FI RENDA FIXA	Ag. 2510 cc 71274-1	18.431.281,81				1.692,13	0,01%	18.432.973,94
CAIXA BRASIL IMA-B TÍTULOS PÚBLICOS FI RENDA FIXA LP	Ag. 2510 cc 71272-5	27.886.678,24				-132.402,34	-0,47%	27.754.275,90
CAIXA BRASIL IRF-M 1+ TÍTULOS PÚBLICOS FI RENDA FIXA LP	Ag. 2510 cc 71272-5	9.618.761,61				-143.190,53	-1,49%	9.475.571,08
BB IMA-B TÍTULOS PÚBLICOS FI RENDA FIXA PREVIDENCIÁRIO	Ag.86-8 cc 19615-0	25.487.675,23				-122.044,12	-0,48%	25.365.631,11
BB IDKA 2 TÍTULOS PÚBLICOS FI RENDA FIXA PREVIDENCIÁRIO	Ag.86-8 cc 19615-0	97.003.384,46				358.936,76	0,37%	97.362.321,22
BB ALOCAÇÃO ATIVA FIC RENDA FIXA PREVIDENCIÁRIO	Ag.86-8 cc 19615-0	24.889.241,65				-104.819,74	-0,42%	24.784.421,91
CAIXA BRASIL IMA-B 5 TÍTULOS PÚBLICOS FI RENDA FIXA LP	Ag. 2510 cc 71272-5	48.729.340,73				151.779,66	0,31%	48.881.120,39
CAIXA BRASIL IDKA IPCA 2A TÍTULOS PÚBLICOS FI RENDA FIXA LP	Ag. 2510 cc 71272-5	220.386.220,19	29.164.779,09	-29.900.000,00		624.866,05	0,37%	220.275.865,33
BB IMA-B 5 FIC RENDA FIXA PREVIDENCIÁRIO LP	Ag.86-8 cc 19615-0	25.377.654,25				81.607,63	0,32%	25.459.261,88
SAFRA IMA FIC RENDA FIXA	Ag. 0197 cc 580.876-0	19.390.269,51				-164.284,49	-0,85%	19.225.985,02
CAIXA BRASIL GESTÃO ESTRATÉGICA FIC RENDA FIXA	Ag. 2510 cc 71272-5	55.002.794,07				165.585,55	0,30%	55.168.379,62
CAIXA NOVO BRASIL FIC RENDA FIXA REFERENCIADO IMA-B LP	Ag. 2510 cc 71272-5	37.821.329,10				-185.479,95	-0,49%	37.635.849,15
BB IMA-B FI RENDA FIXA PREVIDENCIÁRIO	Ag.86-8 cc 19615-0	14.401.176,51				-72.106,50	-0,50%	14.329.070,01
BB AUTOMÁTICO SETOR PÚBLICO FIC RENDA FIXA CURTO PRAZO	Ag.86-8 cc 19614-2	36.948,82				14,36	0,04%	36.963,18
BRADESCO ALOCAÇÃO DINÂMICA FIC RENDA FIXA	Ag. 140 cc 16204-3	3.987.910,68				-21.614,34	-0,54%	3.966.296,34
CAIXA BRASIL DISPONIBILIDADES FIC RENDA FIXA	Ag. 2510 cc 71273-3	9.376.252,88	9.392.722,09	-8.972.376,50		15.148,24	0,12%	9.811.746,71
CAIXA BRASIL DISPONIBILIDADES FIC RENDA FIXA	Ag. 2510 cc 71274-1	1.507.866,13		-11.770,62		1.832,44	0,12%	1.497.927,95
BRADESCO H NILO FI RENDA FIXA	Ag. 140 cc 16204-3	3.993.802,63				-34.483,35	-0,86%	3.959.319,28
ITÁLIA FIDC MULTISSETORIAL SÊNIOR	Ag. 86-8 cc 15852-6	867.422,97				-20,89	-0,002%	867.402,08
BB GOVERNANÇA FI AÇÕES	Ag.86-8 cc 19615-0	14.517.251,04				830.893,36	5,72%	15.348.144,40
CAIXA VALOR DIVIDENDOS RPPS FIC AÇÕES	Ag. 2510 cc 71272-5	20.083.569,69				1.128.220,16	5,62%	21.211.789,85
CAIXA SMALL CAPS ATIVO FI AÇÕES	Ag. 2510 cc 71272-5	11.930.543,21				564.379,90	4,73%	12.494.923,11
CAIXA VALOR RPPS FIC AÇÕES	Ag. 2510 cc 71272-5	27.781.012,31	1.899.212,86			1.450.062,71	5,08%	31.130.287,88
CAIXA AÇÕES MULTIGESTOR FIC AÇÕES	Ag. 2510 cc 71272-5	9.208.858,22				292.821,92	3,18%	9.501.680,14
BB SMALL CAPS FIC AÇÕES	Ag.86-8 cc 19615-0	4.273.033,41				161.949,84	3,79%	4.434.983,25
ITAÚ OLIMPO FIC AÇÕES	Ag.9338 cc 28521-7	7.958.833,00				87.129,60	1,09%	8.045.962,60
BB QUANTITATIVO FIC AÇÕES	Ag.86-8 cc 19615-0	7.396.013,96				645.397,90	8,73%	8.041.411,86
CAIXA RV 30 FI MULTIMERCADO LP	Ag. 2510 cc 71272-5	5.947.699,41				93.976,48	1,58%	6.041.675,89
CONQUEST EMPRESAS EMERGENTES FIP - FCCQ11	Ag.9338 cc 28521-7	12.440.275,32				593.933,19	4,77%	13.034.208,51
ÁQUILLA FII - AQLL11	Ag.9338 cc 28521-7	5.135.820,54				-56.598,23	-1,10%	5.079.222,31
FIRENZE FII	Ag.9338 cc 28521-7	8.534.915,87				-6.567,59	0,00%	8.528.348,28
SANTANDER GLOBAL EQUITIES DÓLAR MASTER INVESTIMENTO NO EXTERIOI	Ag. 2032 cc 7-9	6.902.446,32				177.774,91	2,58%	7.080.221,23
Aplicações		831.571.767,75						834.361.709,36

Imóveis	16.979.122,30						16.979.122,30
Prédio Comercial	16.979.122,30						16.979.122,30
Conta Corrente	784.448,79						84.926,57
Caixa 267-1	0,00						2.870,33
Caixa 71272-5	760.914,02						17.018,20
Caixa 71273-3	0,00						41.503,27
Caixa 71274-1	0,00						0,00
Bradesco 16204-3	0,00						0,00
Banco do Brasil 15852-6	23.534,77						23.534,77
Banco do Brasil 19614-2	0,00						0,00
Banco do Brasil 19615-0	0,00						0,00
Banco do Brasil 19624-X	0,00						0,00
Santander 7-9	0,00						0,00
Safra 580.876-0	0,00						0,00
Itaú 28521-7	0,00						0,00
FINAL	849.335.338,84	43.975.647,22	-47.381.210,43	0,00	6.195.504,82	0,75%	851.425.758,23

abr/21

Aplicações	Cc vinculada	Financeiro Inicial	Aplicação	Resgate	Amortização	Rendimento	Rent. %	Total
NTN-B 2045	Ag. 2510 cc 267-1	16.470.907,87				65.073,74	0,00%	16.535.981,61
CAIXA BRASIL IRF-M 1 TÍTULOS PÚBLICOS FI RENDA FIXA	Ag. 2510 cc 71272-5	23.627.560,08		-4.000.000,00		62.146,10	0,28%	19.689.706,18
CAIXA BRASIL IRF-M 1 TÍTULOS PÚBLICOS FI RENDA FIXA	Ag. 2510 cc 71274-1	18.432.973,94				52.061,56	0,28%	18.485.035,50
CAIXA BRASIL IMA-B TÍTULOS PÚBLICOS FI RENDA FIXA LP	Ag. 2510 cc 71272-5	27.754.275,90				174.919,90	0,63%	27.929.195,80
CAIXA BRASIL IRF-M 1+ TÍTULOS PÚBLICOS FI RENDA FIXA LP	Ag. 2510 cc 71272-5	9.475.571,08				104.710,93	1,11%	9.580.282,01
BB IMA-B TÍTULOS PÚBLICOS FI RENDA FIXA PREVIDENCIÁRIO	Ag.86-8 cc 19615-0	25.365.631,11				164.543,55	0,65%	25.530.174,66
BB IDKA 2 TÍTULOS PÚBLICOS FI RENDA FIXA PREVIDENCIÁRIO	Ag.86-8 cc 19615-0	97.362.321,22				817.727,21	0,84%	98.180.048,43
BB ALOCAÇÃO ATIVA FIC RENDA FIXA PREVIDENCIÁRIO	Ag.86-8 cc 19615-0	24.784.421,91				154.026,06	0,62%	24.938.447,97
CAIXA BRASIL IMA-B 5 TÍTULOS PÚBLICOS FI RENDA FIXA LP	Ag. 2510 cc 71272-5	48.881.120,39				421.183,61	0,86%	49.302.304,00
CAIXA BRASIL IDKA IPCA 2A TÍTULOS PÚBLICOS FI RENDA FIXA LP	Ag. 2510 cc 71272-5	220.275.865,33	23.258.780,61	-24.000.000,00		2.536.678,50	1,02%	222.071.324,44
BB IMA-B 5 FIC RENDA FIXA PREVIDENCIÁRIO LP	Ag.86-8 cc 19615-0	25.459.261,88				220.860,73	0,87%	25.680.122,61
SAFRA IMA FIC RENDA FIXA	Ag. 0197 cc 580.876-0	19.225.985,02				109.744,38	0,57%	19.335.729,40
CAIXA BRASIL GESTÃO ESTRATÉGICA FIC RENDA FIXA	Ag. 2510 cc 71272-5	55.168.379,62				366.609,38	0,66%	55.534.989,00
CAIXA NOVO BRASIL FIC RENDA FIXA REFERENCIADO IMA-B LP	Ag. 2510 cc 71272-5	37.635.849,15				235.739,35	0,63%	37.871.588,50
BB IMA-B FI RENDA FIXA PREVIDENCIÁRIO	Ag.86-8 cc 19615-0	14.329.070,01				93.676,91	0,65%	14.422.746,92
BB AUTOMÁTICO SETOR PÚBLICO FIC RENDA FIXA CURTO PRAZO	Ag.86-8 cc 19614-2	36.963,18				24,89	0,07%	36.988,07
BRADESCO ALOCAÇÃO DINÂMICA FIC RENDA FIXA	Ag. 140 cc 16204-3	3.966.296,34				21.138,56	0,53%	3.987.434,90
CAIXA BRASIL DISPONIBILIDADES FIC RENDA FIXA	Ag. 2510 cc 71273-3	9.811.746,71	8.929.734,40	-8.872.136,29		18.362,89	0,14%	9.887.707,71
CAIXA BRASIL DISPONIBILIDADES FIC RENDA FIXA	Ag. 2510 cc 71274-1	1.497.927,95		-11.829,79		2.102,49	0,14%	1.488.200,65
BRADESCO H NILO FI RENDA FIXA	Ag. 140 cc 16204-3	3.959.319,28				34.220,44	0,86%	3.993.539,72
ITÁLIA FIDC MULTISSETORIAL SÊNIOR	Ag. 86-8 cc 15852-6	867.402,08				-78.836,40	-9,09%	788.565,68
BB GOVERNANÇA FI AÇÕES	Ag.86-8 cc 19615-0	15.348.144,40				499.137,96	3,25%	15.847.282,36
CAIXA VALOR DIVIDENDOS RPPS FIC AÇÕES	Ag. 2510 cc 71272-5	21.211.789,85				534.729,87	2,52%	21.746.519,72
CAIXA SMALL CAPS ATIVO FI AÇÕES	Ag. 2510 cc 71272-5	12.494.923,11				546.526,79	4,37%	13.041.449,90
CAIXA VALOR RPPS FIC AÇÕES	Ag. 2510 cc 71272-5	31.130.287,88				782.518,98	2,51%	31.912.806,86
CAIXA AÇÕES MULTIGESTOR FIC AÇÕES	Ag. 2510 cc 71272-5	9.501.680,14				318.508,19	3,42%	9.820.188,33
BB SMALL CAPS FIC AÇÕES	Ag.86-8 cc 19615-0	4.434.983,25				213.385,60	4,81%	4.648.368,85
ITAÚ OLIMPO FIC AÇÕES	Ag.9338 cc 28521-7	8.045.962,60				245.095,07	3,05%	8.291.057,67
BB QUANTITATIVO FIC AÇÕES	Ag.86-8 cc 19615-0	8.041.411,86				203.800,92	2,53%	8.245.212,78
CAIXA RV 30 FI MULTIMERCADO LP	Ag. 2510 cc 71272-5	6.041.675,89				8.073,13	0,13%	6.049.749,02
CONQUEST EMPRESAS EMERGENTES FIP - FCCQ11	Ag.9338 cc 28521-7	13.034.208,51				-3.594,03	-0,03%	13.030.614,48
ÁQUILLA FII - AQLL11	Ag.9338 cc 28521-7	5.079.222,31				-14.854,57	-0,29%	5.064.367,74
FIRENZE FII	Ag.9338 cc 28521-7	8.528.348,28				-10.388,16	-0,12%	8.517.960,12
SANTANDER GLOBAL EQUITIES DÓLAR MASTER INVESTIMENTO NO EXTERIOI	Ag. 2032 cc 7-9	7.080.221,23				74.071,16	1,05%	7.154.292,39
Aplicações		834.361.709,36						838.639.983,98

Imóveis	16.979.122,30							16.979.122,30
Prédio Comercial	16.979.122,30							16.979.122,30
Conta Corrente	84.926,57							239.475,38
Caixa 267-1	2.870,33							0,72
Caixa 268-0	0,00							0,00
Caixa 71272-5	17.018,20							215.939,89
Caixa 71273-3	41.503,27							0,00
Caixa 71274-1	0,00							0,00
Bradesco 16204-3	0,00							0,00
Banco do Brasil 15852-6	23.534,77							23.534,77
Banco do Brasil 19614-2	0,00							0,00
Banco do Brasil 19615-0	0,00							0,00
Santander 7-9	0,00							0,00
Safra 580.876-0	0,00							0,00
Itaú 28521-7	0,00							0,00
FINAL	851.425.758,23	32.188.515,01	-36.883.966,08	0,00	8.973.725,69	1,08%		855.858.581,66

O Instituto de Previdência dos Servidores do Município de Goiânia encerrou o mês de Abril com R\$ 855.858.581,66 em seu Patrimônio Líquido, representando um aumento de R\$ 4.432.823,43 com relação ao mês anterior e um aumento de R\$ 13.961.209,69 com relação ao exercício de 2020. Observando o histórico dos últimos doze meses, obteve um crescimento de 3,65%.

Evolução Patrimônio Líquido

Saldo inicial do ano (31/12/2020)	Evolução nos últimos 12 meses	Evolução em 2021
R\$ 841.897.371,97	3,65%	1,66%

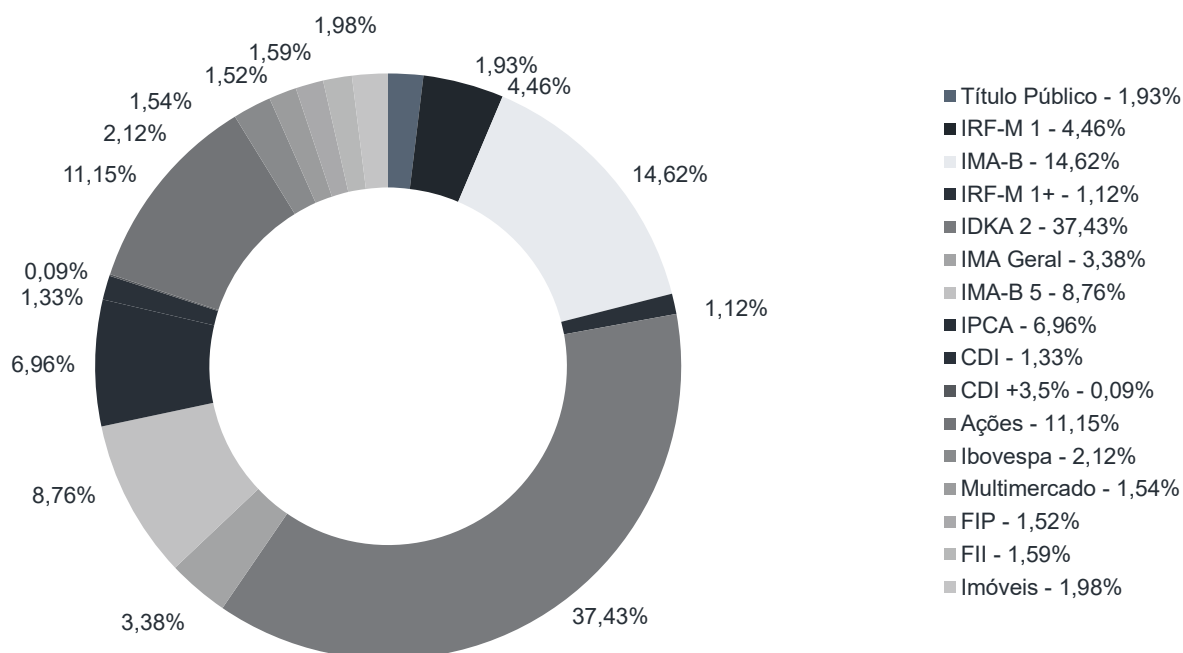
Jan	855.923.221,41	Fev	849.335.338,84	Mar	851.425.758,23	Abr	855.858.581,66
Mai		Jun		Jul		Ago	
Set		Out		Nov		Dez	



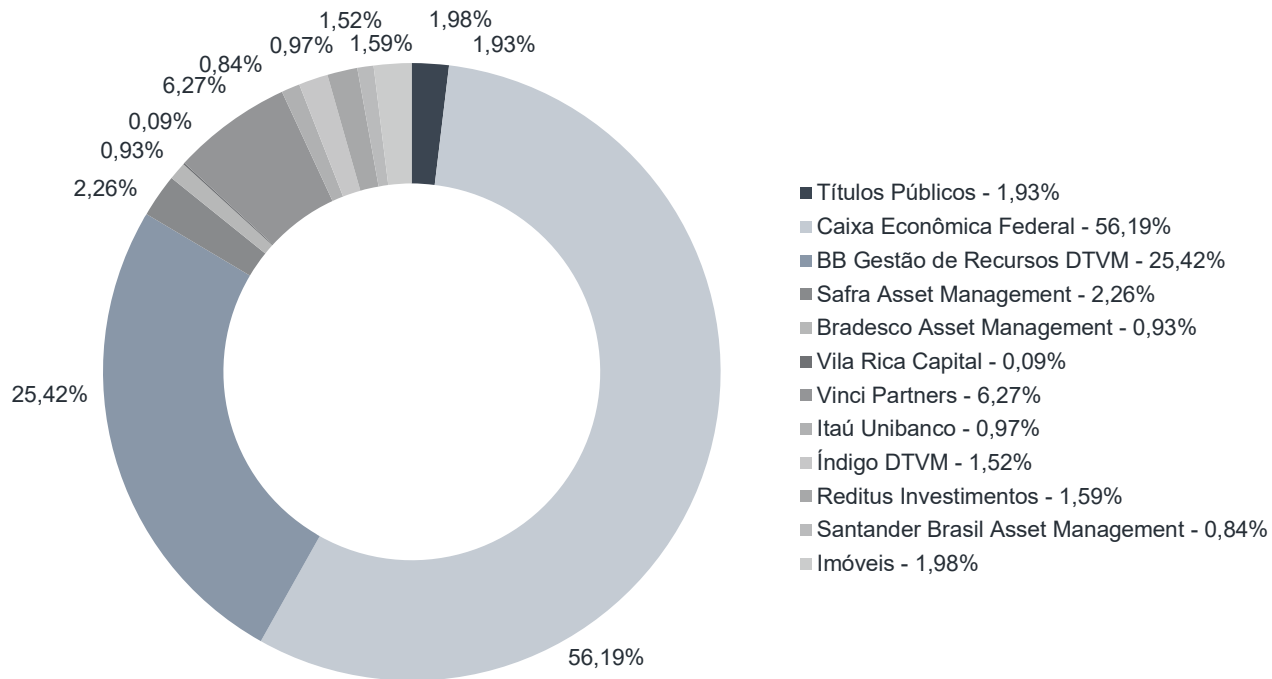
Durante o exercício de 2021, o Instituto de Previdência dos Servidores do Município de Goiânia alocou seus recursos nos Fundos de Investimentos listados abaixo. É possível observar algumas de suas principais características técnicas como: gestão, taxa de administração, benchmark e período de liquidez para resgate.

Fundos	CNPJ	Gestão	Taxa de Administração	Benchmark	Resgate
NTN-B 2045	00.000.000/0000-01	Títulos Públicos	0,00%	Título Público	-
NTN-F 2021	00.000.000/0000-08	Títulos Públicos	0,00%	Título Público	-
CAIXA BRASIL IRF-M 1 TÍTULOS PÚBLICOS FI RENDA FIXA	10.740.670/0001-06	Caixa Econômica Federal	0,20%	IRF-M 1	D+0
CAIXA BRASIL IMA-B TÍTULOS PÚBLICOS FI RENDA FIXA LP	10.740.658/0001-93	Caixa Econômica Federal	0,20%	IMA-B	D+0
CAIXA BRASIL IRF-M 1+ TÍTULOS PÚBLICOS FI RENDA FIXA LP	10.577.519/0001-90	Caixa Econômica Federal	0,20%	IRF-M 1+	D+0
BB IMA-B TÍTULOS PÚBLICOS FI RENDA FIXA PREVIDENCIÁRIO	07.442.078/0001-05	BB Gestão de Recursos DTVM	0,20%	IMA-B	D+1 du
BB IDKA 2 TÍTULOS PÚBLICOS FI RENDA FIXA PREVIDENCIÁRIO	13.322.205/0001-35	BB Gestão de Recursos DTVM	0,20%	IDKA 2	D+1 du
BB ALOCAÇÃO ATIVA FIC RENDA FIXA PREVIDENCIÁRIO	25.078.994/0001-90	BB Gestão de Recursos DTVM	0,30%	IMA Geral	D+3 du
CAIXA BRASIL IMA-B 5 TÍTULOS PÚBLICOS FI RENDA FIXA LP	11.060.913/0001-10	Caixa Econômica Federal	0,20%	IMA-B 5	D+0
CAIXA BRASIL IDKA IPCA 2A TÍTULOS PÚBLICOS FI RENDA FIXA LP	14.386.926/0001-71	Caixa Econômica Federal	0,20%	IDKA 2	D+0
BB IMA-B 5 FIC RENDA FIXA PREVIDENCIÁRIO LP	03.543.447/0001-03	BB Gestão de Recursos DTVM	0,20%	IMA-B 5	D+1 du
SAFRA IMA FIC RENDA FIXA	10.787.822/0001-18	Safra Asset Management	0,30%	IMA-B	D+4 du
CAIXA BRASIL GESTÃO ESTRATÉGICA FIC RENDA FIXA	23.215.097/0001-55	Caixa Econômica Federal	0,40%	IPCA	D+0
CAIXA NOVO BRASIL FIC RENDA FIXA REFERENCIADO IMA-B LP	10.646.895/0001-90	Caixa Econômica Federal	0,20%	IMA-B	D+0
BB IMA-B FI RENDA FIXA PREVIDENCIÁRIO	07.861.554/0001-22	BB Gestão de Recursos DTVM	0,30%	IMA-B	D+1 du
BB AUTOMÁTICO SETOR PÚBLICO FIC RENDA FIXA CURTO PRAZO	04.288.966/0001-27	BB Gestão de Recursos DTVM	1,75%	CDI	D+0
BRDESCO ALOCAÇÃO DINÂMICA FIC RENDA FIXA	28.515.874/0001-09	Bradesco Asset Management	0,40%	IPCA	D+4 du
CAIXA BRASIL DISPONIBILIDADES FIC RENDA FIXA	14.508.643/0001-55	Caixa Econômica Federal	0,80%	CDI	D+0
BRDESCO H NILO FI RENDA FIXA	15.259.071/0001-80	Bradesco Asset Management	0,30%	IMA Geral	D+4 du
ITÁLIA FIDC MULTISSETORIAL SÊNIOR	13.990.000/0001-28	Vila Rica Capital	0,39%	CDI +3,5%	Não se aplica
BB GOVERNANÇA FI AÇÕES	10.418.335/0001-88	BB Gestão de Recursos DTVM	1,00%	Ações	D+3 du
CAIXA VALOR DIVIDENDOS RPPS FIC AÇÕES	15.154.441/0001-15	Vinci Partners	1,72%	Ações	D+32 du
CAIXA SMALL CAPS ATIVO FI AÇÕES	15.154.220/0001-47	Caixa Econômica Federal	1,50%	Ações	D+3 du
CAIXA VALOR RPPS FIC AÇÕES	14.507.699/0001-95	Vinci Partners	1,72%	Ações	D+23 du
CAIXA AÇÕES MULTIGESTOR FIC AÇÕES	30.068.224/0001-04	Caixa Econômica Federal	1,50%	Ibovespa	D+25 du
BB SMALL CAPS FIC AÇÕES	05.100.221/0001-55	BB Gestão de Recursos DTVM	2,00%	Ações	D+3 du
ITAÚ OLIMPO FIC AÇÕES	32.246.546/0001-13	Itaú Unibanco	1,50%	Ibovespa	D+3 du
BB QUANTITATIVO FIC AÇÕES	07.882.792/0001-14	BB Gestão de Recursos DTVM	1,00%	Ações	D+3 du
CAIXA RV 30 FI MULTIMERCADO LP	03.737.188/0001-43	Caixa Econômica Federal	1,00%	Multimercado	D+3 du
CONQUEST EMPRESAS EMERGENTES FIP - FCCQ11	10.625.626/0001-47	Índigo DTVM	0,40%	FIP	Não se aplica
ÁQUILLA FII - AQLL11	13.555.918/0001-49	Reditus Investimentos	1,50%	FII	Não se aplica
FIRENZE FII	14.074.721/0001-50	Reditus Investimentos	1,50%	FII	Não se aplica
SANTANDER GLOBAL EQUITIES DÓLAR MASTER INVESTIMENTO NO EXTERI	17.804.792/0001-50	Santander Brasil Asset Management	1,00%	Multimercado	D+8 du
Imóveis	-	Imóveis	-	Imóveis	-

Distribuição por Indicador - Abril de 2021



Distribuição por Instituição - Abril de 2021

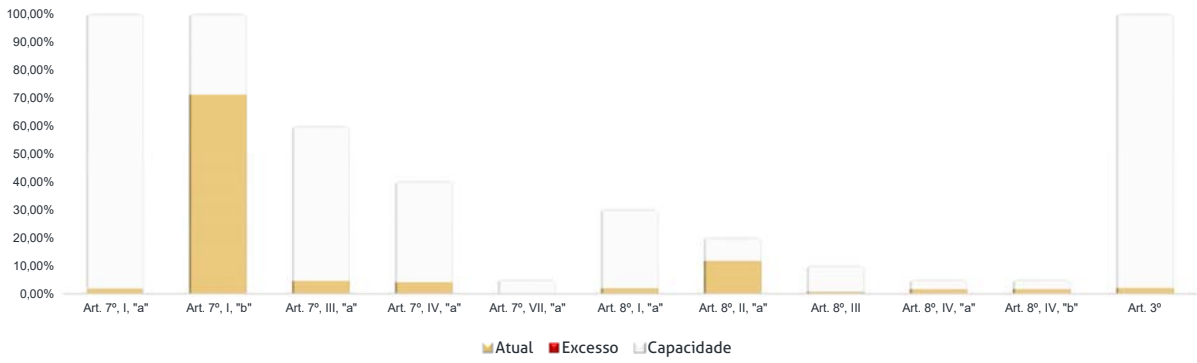


Os limites de alocação dos recursos do Instituto de Previdência dos Servidores do Município de Goiânia seguem as diretrizes da Resolução CMN 3.922 de 25 de novembro de 2010, onde são classificados de acordo com o tipo de ativo e quando se tratando de fundos de investimento, de acordo com os ativos que compõem sua carteira. Sendo assim, o mesmo encontra-se desenquadrado.

Limites Resolução 3.922

Fundos	Saldo no Mês	Limite do RPPS	Regularidade
Renda Fixa	685.270.113,76	81,71%	100%
Art. 7º, I, "a" - Títulos Públicos Federais - SELIC	16.535.981,61	1,97%	100%
NTN-B 2045	16.535.981,61	1,97%	
Art. 7º, I, "b" - FI (100% TPF) - IMA ou IDKA	596.257.360,00	71,10%	100%
CAIXA BRASIL IRF-M 1 TÍTULOS PÚBLICOS FI RENDA FIXA	19.689.706,18	2,35%	
CAIXA BRASIL IRF-M 1 TÍTULOS PÚBLICOS FI RENDA FIXA	18.485.035,50	2,20%	
CAIXA BRASIL IMA-B TÍTULOS PÚBLICOS FI RENDA FIXA LP	27.929.195,80	3,33%	
CAIXA BRASIL IRF-M 1+ TÍTULOS PÚBLICOS FI RENDA FIXA LP	9.580.282,01	1,14%	
BB IMA-B TÍTULOS PÚBLICOS FI RENDA FIXA PREVIDENCIÁRIO	25.530.174,66	3,04%	
BB IDKA 2 TÍTULOS PÚBLICOS FI RENDA FIXA PREVIDENCIÁRIO	98.180.048,43	11,71%	
BB ALOCAÇÃO ATIVA FIC RENDA FIXA PREVIDENCIÁRIO	24.938.447,97	2,97%	
CAIXA BRASIL IMA-B 5 TÍTULOS PÚBLICOS FI RENDA FIXA LP	49.302.304,00	5,88%	
CAIXA BRASIL IDKA IPCA 2A TÍTULOS PÚBLICOS FI RENDA FIXA LP	222.071.324,44	26,48%	
BB IMA-B 5 FIC RENDA FIXA PREVIDENCIÁRIO LP	25.680.122,61	3,06%	
SAFRA IMA FIC RENDA FIXA	19.335.729,40	2,31%	
CAIXA BRASIL GESTÃO ESTRATÉGICA FIC RENDA FIXA	55.534.989,00	6,62%	
Art. 7º, III, "a" - FI Referenciado RF ou RF - IMA ou IDKA	37.871.588,50	4,52%	60%
CAIXA NOVO BRASIL FIC RENDA FIXA REFERENCIADO IMA-B LP	37.871.588,50	4,52%	
Art. 7º, IV, "a" - FI Referenciado RF ou RF	33.816.617,97	4,03%	40%
BB IMA-B FI RENDA FIXA PREVIDENCIÁRIO	14.422.746,92	1,72%	
BB AUTOMÁTICO SETOR PÚBLICO FIC RENDA FIXA CURTO PRAZO	36.988,07	0,004%	
BRABESCO ALOCAÇÃO DINÂMICA FIC RENDA FIXA	3.987.434,90	0,48%	
CAIXA BRASIL DISPONIBILIDADES FIC RENDA FIXA	9.887.707,71	1,18%	
CAIXA BRASIL DISPONIBILIDADES FIC RENDA FIXA	1.488.200,65	0,18%	
BRABESCO H NILO FI RENDA FIXA	3.993.539,72	0,48%	
Art. 7º, VII, "a" - FIDC - Sênior	788.565,68	0,09%	5%
ITÁLIA FIDC MULTISSETORIAL SÊNIOR	788.565,68	0,09%	
Renda Variável e Investimentos Estruturados	146.215.577,83	17,43%	30%
Art. 8º, I, "a" - FI Renda Variável	15.847.282,36	1,89%	30%
BB GOVERNANÇA FI AÇÕES	15.847.282,36	1,89%	
Art. 8º, II, "a" - FIA - Fundo de Ações	97.705.604,11	11,65%	20%
CAIXA VALOR DIVIDENDOS RPPS FIC AÇÕES	21.746.519,72	2,59%	
CAIXA SMALL CAPS ATIVO FI AÇÕES	13.041.449,90	1,56%	
CAIXA VALOR RPPS FIC AÇÕES	31.912.806,86	3,81%	
CAIXA AÇÕES MULTIGESTOR FIC AÇÕES	9.820.188,33	1,17%	
BB SMALL CAPS FIC AÇÕES	4.648.368,85	0,55%	
ITAÚ OLIMPO FIC AÇÕES	8.291.057,67	0,99%	
BB QUANTITATIVO FIC AÇÕES	8.245.212,78	0,98%	
Art. 8º, III - FI Multimercado - FIM	6.049.749,02	0,72%	10%
CAIXA RV 30 FI MULTIMERCADO LP	6.049.749,02	0,72%	
Art. 8º, IV, "a" - FI em Participações - FIP	13.030.614,48	1,55%	5%
CONQUEST EMPRESAS EMERGENTES FIP - FCCQ11	13.030.614,48	1,55%	
Art. 8º, IV, "b" - FI Imobiliário - FII	13.582.327,86	1,62%	5%
ÁQUILLA FII - AQLL11	5.064.367,74	0,60%	
FIRENZE FII	8.517.960,12	1,02%	
Investimento no Exterior	7.154.292,39	0,85%	10%
Art. 9º, II, "a" - Investimento no Exterior	7.154.292,39	0,85%	10%
SANTANDER GLOBAL EQUITIES DÓLAR MASTER INVESTIMENTO NO EXTERIOR	7.154.292,39	0,85%	
Aplicações	838.639.983,98	97,99%	
Imóveis	16.979.122,30	1,98%	
Prédio Comercial	16.979.122,30	1,98%	
Conta Corrente	239.475,38	0,03%	
CARTEIRA	855.858.581,66	100,00%	

Disponibilidade 3.922

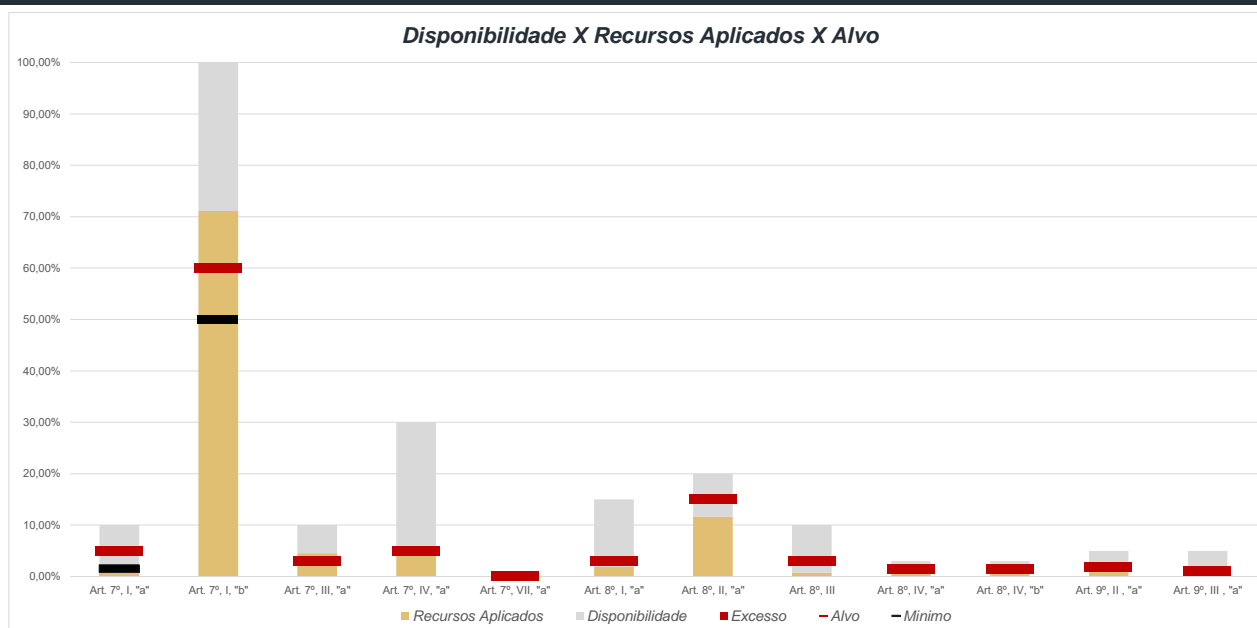


*Irregularidade por ultrapassar limite do Patrimônio Líquido do fundo CONQUESTI EMPRESAS EMERGENCIAS HIP - FCCQ11 de 5%, com 7,80%. Patrimônio Líquido do fundo: R\$ 167.009.553,69.

*Irregularidade por ultrapassar limite do Patrimônio Líquido do fundo FIRENZE FII de 5%, com 18,88%. Patrimônio Líquido do fundo: R\$ 45.104.532,12.

Limites Resolução 3.922

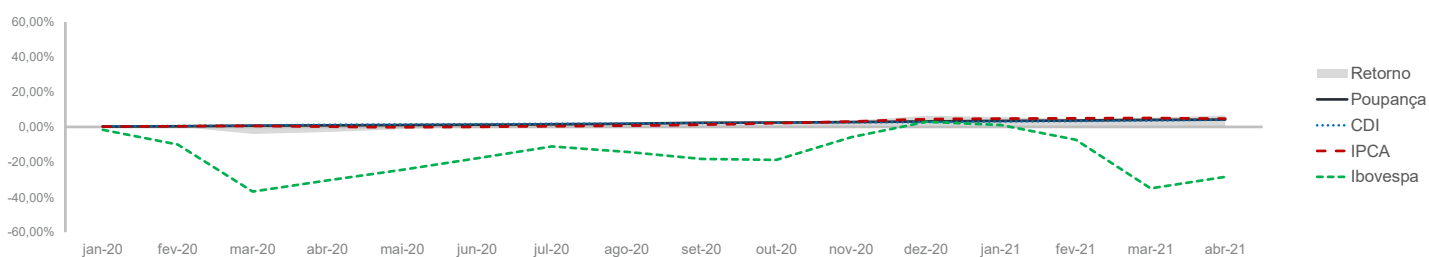
Fundos	Porcentagem do RPPS	Limite	Limite Individual	Política de Investimentos		
				Limite Mínimo	Alvo	Limite Máximo
Renda Fixa	81,71%	100%				
Art. 7º, I, "a" - Títulos Públicos Federais - SELIC	1,97%	100%	-	1,5%	5%	10%
Art. 7º, I, "b" - FI (100% TPF) - IMA ou IDKA	71,10%	100%	-	50%	60%	100%
Art. 7º, I, "c" - FI (100% TPF) - Bolsa de Valores	0,00%	100%	-	0%	0%	50%
Art. 7º, II - Compromissadas	0,00%	5%	-	0%	0%	0%
Art. 7º, III, "a" - FI Referenciado RF ou RF - IMA ou IDKA	4,52%	60%	20%	0%	3%	10%
Art. 7º, III, "b" - FI de Índices RF - IMA ou IDKA	0,00%	60%	20%	0%	0%	30%
Art. 7º, IV, "a" - FI Referenciado RF ou RF	4,03%	40%	20%	0%	5%	30%
Art. 7º, IV, "b" - FI de Índices RF	0,00%	40%	20%	0%	0%	0%
Art. 7º, V, "b" - LIG - Letras Imobiliárias Garantidas	0,00%	20%	250 mil	0%	0%	0%
Art. 7º, VI, "a" - CDB - Certificado de Depósito Bancário	0,00%	15%	250 mil	0%	0%	0%
Art. 7º, VI, "b" - Poupança	0,00%	15%	250 mil	0%	0%	0%
Art. 7º, VII, "a" - FIDC - Sênior	0,09%	5%	-	0%	0,1%	1%
Art. 7º, VII, "b" - FI Crédito Privado - Aberto	0,00%	5%	-	0%	0%	0%
Art. 7º, VII, "c" - FI Debêntures	0,00%	5%	-	0%	0%	0%
Renda Variável e Investimentos Estruturados	17,43%	30%				
Art. 8º, I, "a" - FI Renda Variável	1,89%	30%	20%	0%	3%	15%
Art. 8º, I, "b" - FI de Índices de Renda Variável	0,00%	30%	20%	0%	0%	15%
Art. 8º, II, "a" - FIA - Fundo de Ações	11,65%	20%	-	0%	15%	20%
Art. 8º, II, "b" - FI de Índices de Renda Variável	0,00%	20%	-	0%	0%	10%
Art. 8º, III - FI Multimercado - FIM	0,72%	10%	-	0%	3%	10%
Art. 8º, IV, "a" - FI em Participações - FIP	1,55%	5%	-	0%	1,5%	3%
Art. 8º, IV, "b" - FI Imobiliário - FII	1,62%	5%	-	0%	1,5%	3%
Art. 8º, IV, "c" - Mercado de Acesso	0,85%	5%	-	0%	0%	0%
Investimento no Exterior	0,85%	10%				
Art. 9º, I, "a" - Renda Fixa - Dívida Externa	0,00%	10%		0%	0%	0%
Art. 9º, II, "a" - Investimento no Exterior	0,85%	10%		0%	1,9%	5%
Art. 9º, III, "a" - Ações - BDR Nível I	0,00%	10%		0%	1%	5%
Aplicações	97,99%					
Imóveis	1,98%					
Conta Corrente	0,03%					
Carteira	100,00%					



Pode-se observar a rentabilidade dos principais índices do mercado financeiro que influenciam diretamente na rentabilidade dos ativos que o Instituto de Previdência dos Servidores do Município de Goiânia aloca seus recursos. Também é possível verificar o histórico de rentabilidade dos fundos de investimentos da carteira.

Indicadores

	IRF-M	IRF-M 1	CDI	IMA-B	IDKA 2	Poupança	IPCA	Ibovespa	Dólar	Selic	IPCA + 5,37%
2020	6,69%	3,84%	2,75%	6,41%	8,63%	3,28%	4,52%	2,92%	28,93%	2,00%	10,13%
mai-20	1,42%	0,42%	0,24%	1,52%	1,75%	0,22%	-0,38%	8,57%	-0,01%	3,00%	0,06%
jun-20	0,79%	0,28%	0,21%	2,05%	0,99%	0,17%	0,26%	8,76%	0,92%	2,25%	0,70%
jul-20	1,08%	0,24%	0,19%	4,39%	0,94%	0,13%	0,36%	8,27%	-4,98%	2,25%	0,80%
ago-20	-0,75%	0,12%	0,16%	-1,80%	1,03%	0,50%	0,24%	-3,44%	5,15%	2,00%	0,68%
set-20	-0,56%	0,15%	0,16%	-1,51%	0,02%	0,50%	0,64%	-4,80%	3,10%	2,00%	1,08%
out-20	-0,33%	0,16%	0,16%	0,21%	0,04%	0,12%	0,86%	-0,69%	2,32%	2,00%	1,30%
nov-20	0,36%	0,23%	0,15%	2,00%	1,25%	0,12%	0,89%	15,90%	-7,63%	2,00%	1,33%
dez-20	1,95%	0,31%	0,16%	4,85%	1,73%	0,50%	1,35%	9,30%	-2,53%	2,00%	1,79%
jan-21	-0,80%	0,04%	0,15%	-0,85%	0,15%	0,12%	0,25%	-3,32%	5,37%	2,00%	0,69%
fev-21	-1,18%	0,04%	0,13%	-1,52%	-0,48%	0,12%	0,86%	-4,37%	0,99%	2,00%	1,30%
mar-21	-0,84%	0,04%	0,20%	-0,46%	0,29%	0,12%	0,93%	6,00%	3,02%	2,75%	1,37%
abr-21	0,84%	0,27%	0,21%	0,65%	1,35%	0,16%	0,31%	1,94%	-5,16%	2,75%	0,75%
12 meses	1,94%	2,33%	2,14%	9,67%	9,42%	2,79%	6,76%	47,69%	-0,43%	-	12,49%
2021	-1,98%	0,40%	0,69%	-2,17%	1,30%	0,51%	2,37%	-0,10%	3,98%	2,75%	4,17%



Rentabilidade

Fundos	2020	12 meses	fev/21	mar/21	abr/21	2021
Renda Fixa						
Art. 7º, I, "a" - Títulos Públicos Federais - SELIC						
NTN-B 2045	3,89%	15,92%	0,00%	0,00%	0,00%	0,00%
Art. 7º, I, "b" - FI (100% TPF) - IMA ou IDKA						
CAIXA BRASIL IRF-M 1 TÍTULOS PÚBLICOS FI RENDA FIXA	3,63%	2,12%	0,02%	0,01%	0,28%	0,34%
CAIXA BRASIL IMA-B TÍTULOS PÚBLICOS FI RENDA FIXA LP	6,06%	9,41%	-1,54%	-0,47%	0,63%	-2,25%
CAIXA BRASIL IRF-M 1+ TÍTULOS PÚBLICOS FI RENDA FIXA LP	8,22%	1,27%	-1,99%	-1,49%	1,11%	-3,74%
BB IMA-B TÍTULOS PÚBLICOS FI RENDA FIXA PREVIDENCIÁRIO	6,14%	9,38%	-1,53%	-0,48%	0,65%	-2,22%
BB IDKA 2 TÍTULOS PÚBLICOS FI RENDA FIXA PREVIDENCIÁRIO	7,92%	9,19%	-0,55%	0,37%	0,84%	0,84%
BB ALOCAÇÃO ATIVA FIC RENDA FIXA PREVIDENCIÁRIO	5,09%	4,05%	-0,91%	-0,42%	0,62%	-1,27%
CAIXA BRASIL IMA-B 5 TÍTULOS PÚBLICOS FI RENDA FIXA LP	7,75%	8,62%	-0,62%	0,31%	0,86%	0,63%
CAIXA BRASIL IDKA IPCA 2A TÍTULOS PÚBLICOS FI RENDA FIXA LP	8,03%	9,09%	-0,53%	0,37%	1,02%	0,99%
BB IMA-B 5 FIC RENDA FIXA PREVIDENCIÁRIO LP	7,78%	8,63%	-0,61%	0,32%	0,87%	0,67%
SAFRA IMA FIC RENDA FIXA	7,24%	7,68%	-1,88%	-0,85%	0,57%	-3,82%
CAIXA BRASIL GESTÃO ESTRATÉGICA FIC RENDA FIXA	6,66%	4,63%	-0,51%	0,30%	0,66%	0,48%
Art. 7º, III, "a" - FI Referenciado RF ou RF - IMA ou IDKA						
CAIXA NOVO BRASIL FIC RENDA FIXA REFERENCIADO IMA-B LP	6,05%	9,32%	-1,55%	-0,49%	0,63%	-2,29%
Art. 7º, IV, "a" - FI Referenciado RF ou RF						
BB IMA-B FI RENDA FIXA PREVIDENCIÁRIO	5,91%	9,38%	-1,56%	-0,50%	0,65%	-2,26%
BB AUTOMÁTICO SETOR PÚBLICO FIC RENDA FIXA CURTO PRAZO	0,49%	0,30%	0,01%	0,04%	0,07%	0,12%
BRANCO ALOCAÇÃO DINÂMICA FIC RENDA FIXA	4,66%	3,36%	-0,96%	-0,54%	0,53%	-1,54%
CAIXA BRASIL DISPONIBILIDADES FIC RENDA FIXA	1,90%	1,30%	0,07%	0,12%	0,14%	0,42%
BRANCO H NILO FI RENDA FIXA	7,00%	9,59%	-1,77%	-0,86%	0,86%	-2,86%
Art. 7º, VII, "a" - FIDC - Sênior						
ITÁLIA FIDC MULTISSETORIAL SÊNIOR	965,70%	-	-	-	-	0,00%

Renda Variável

Art. 8º, I, "a" - FI Renda Variável

BB GOVERNANÇA FI AÇÕES	2,28%	49,82%	-3,28%	5,72%	3,25%	2,60%
------------------------	-------	--------	--------	-------	-------	-------

Art. 8º, II, "a" - FIA - Fundo de Ações

CAIXA VALOR DIVIDENDOS RPPS FIC AÇÕES	3,05%	38,83%	-4,31%	5,62%	2,52%	-0,29%
---------------------------------------	-------	--------	--------	-------	-------	--------

CAIXA SMALL CAPS ATIVO FI AÇÕES	-3,23%	50,67%	-1,99%	4,73%	4,37%	3,40%
---------------------------------	--------	--------	--------	-------	-------	-------

CAIXA VALOR RPPS FIC AÇÕES	2,38%	42,15%	-4,39%	5,08%	2,51%	-0,24%
----------------------------	-------	--------	--------	-------	-------	--------

CAIXA AÇÕES MULTIGESTOR FIC AÇÕES	1,18%	41,72%	-2,79%	3,18%	3,42%	1,06%
-----------------------------------	-------	--------	--------	-------	-------	-------

BB SMALL CAPS FIC AÇÕES	-5,72%	51,78%	-2,23%	3,79%	4,81%	1,36%
-------------------------	--------	--------	--------	-------	-------	-------

ITAÚ OLIMPO FIC AÇÕES	5,02%	43,51%	-3,92%	1,09%	3,05%	-2,30%
-----------------------	-------	--------	--------	-------	-------	--------

BB QUANTITATIVO FIC AÇÕES	14,03%	58,89%	-4,85%	8,73%	2,53%	0,81%
---------------------------	--------	--------	--------	-------	-------	-------

Art. 8º, III - FI Multimercado - FIM

CAIXA RV 30 FI MULTIMERCADO LP	2,52%	11,23%	-1,13%	1,58%	0,13%	-0,02%
--------------------------------	-------	--------	--------	-------	-------	--------

Art. 8º, IV, "a" - FI em Participações - FIP

CONQUEST EMPRESAS EMERGENTES FIP - FCCQ11	-0,42%	4,01%	-0,03%	4,77%	0,00%	4,71%
---	--------	-------	--------	-------	-------	-------

Art. 8º, IV, "b" - FI Imobiliário - FII

ÁQUILLA FII - AQLL11	-0,21%	-0,66%	-0,46%	-1,10%	0,00%	-1,04%
----------------------	--------	--------	--------	--------	-------	--------

FIRENZE FII	6,86%	6,88%	0,00%	0,00%	0,00%	0,00%
-------------	-------	-------	-------	-------	-------	-------

Art. 9º, II, "a" - Investimento no Exterior

SANTANDER GLOBAL EQUITIES DÓLAR MASTER INVESTIMENTO NO EXTERIOR FI MULTIME	61,34%	47,48%	4,60%	2,58%	1,05%	14,53%
--	--------	--------	-------	-------	-------	--------

Imóveis

Art. 3º - Integralização em Imóveis

Prédio Comercial

*Relatório de
Investimentos
Abril de 2021*



*Instituto de Previdência dos
Servidores do Município de
Goiânia - GOIANIAPREV - Fundo
Financeiro - FUNFIN*

Abaixo é demonstrado a rentabilidade mensal e acumulada da carteira de investimentos, assim como o retorno financeiro. O Instituto de Previdência dos Servidores do Município de Goiânia - GOIANIAPREV - Fundo Financeiro - FUNFIN obteve no mês de abril um retorno de R\$ 18.362,89, equivalente a 0,19%. Assim, no ano de 2021 acumulou-se um retorno de R\$ 44.708,73 representando uma rentabilidade de 0,46%

Relatório de Risco:

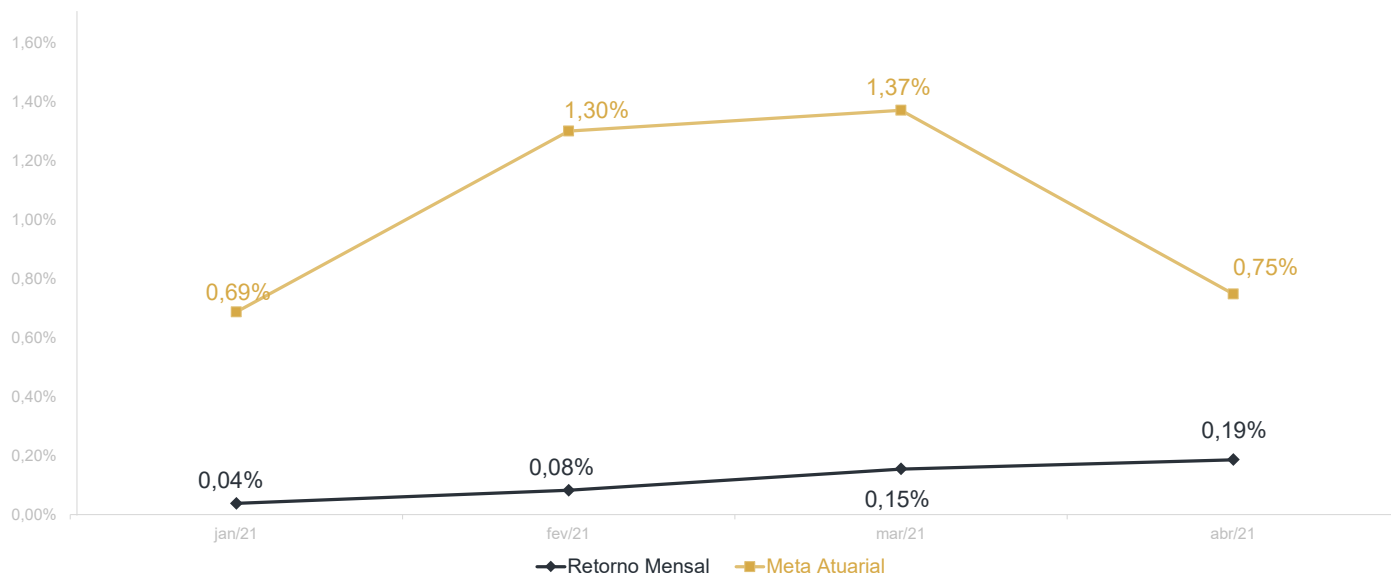
Performance Absoluta

	jan-21	fev-21	mar-21	abr-21	mai-21	jun-21
Carteira	0,04%	0,08%	0,15%	0,19%		
Retorno Financeiro	3.466,77	7.730,83	15.148,24	18.362,89		
Meta Atuarial	0,69%	1,30%	1,37%	0,75%		

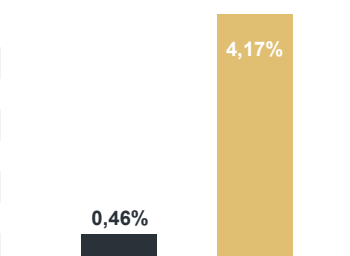
	jul-21	ago-21	set-21	out-21	nov-21	dez-21
Carteira						
Retorno Financeiro						
Meta Atuarial						

Retorno Mensal X Meta Atuarial Mensal

**Meta
IPCA + 5,37%**



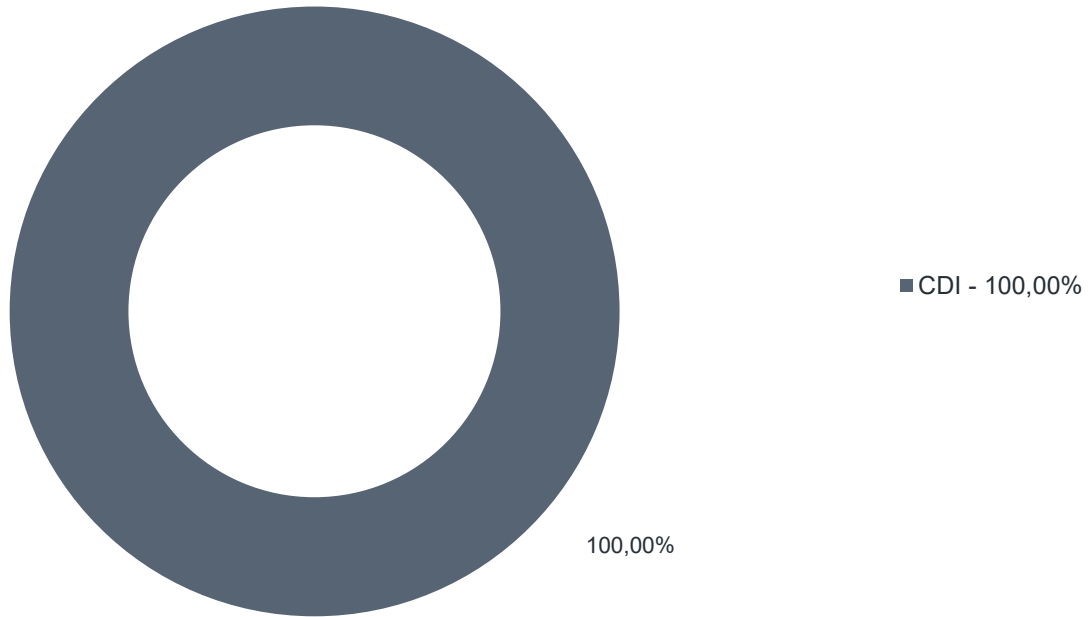
Estadística	Consolidado - 2021			
Meses acima da Meta Atuarial:	0	Carteira	0,46%	
Meses abaixo da Meta Atuarial:	4	Retorno	R\$ 44.708,73	
Retorno Mensal Máximo	0,19%	abr-21	Meta	4,17%
Retorno Mensal Médio	0,12%		Meta Atuarial	IPCA + 5,37%
Retorno Mensal Mínimo	0,04%	jan-21	Retorno 2020	R\$149.143,00
			Retorno 2019	R\$106.957,81
			Retorno 2018	R\$14.481,65




Durante o exercício de 2021, o Instituto de Previdência dos Servidores do Município de Goiânia - GOIANIAPREV - Fundo Financeiro - FUNFIN alocou seus recursos nos Fundos de Investimentos listados abaixo. É possível observar algumas de suas principais características técnicas como: gestão, taxa de administração, benchmark e período de liquidez para resgate.

Fundos	CNPJ	Gestão	Taxa de Administração	Benchmark	Resgate
CAIXA BRASIL DISPONIBILIDADES FIC RENDA FIXA	14.508.643/0001-55	Caixa Econômica Federal	0,80%	CDI	D+0

Distribuição por Indicador - Abril de 2021



Distribuição por Instituição - Abril de 2021



*Relatório de
Investimentos
Abril de 2021*



*Instituto de Previdência dos
Servidores do Município de
Goiânia - GOIANIAPREV - Fundo
Previdenciário - FUNPREV*

Abaixo é demonstrado a rentabilidade mensal e acumulada da carteira de investimentos, assim como o retorno financeiro. O Instituto de Previdência dos Servidores do Município de Goiânia - GOIANIAPREV - Fundo Previdenciário - FUNPREV obteve no mês de abril um retorno de R\$ 8.901.173,86, equivalente a 1,11%. Assim, no ano de 2021 acumulou-se um retorno de R\$ 875.225,21 representando uma rentabilidade de 0,12%

Relatório de Risco:

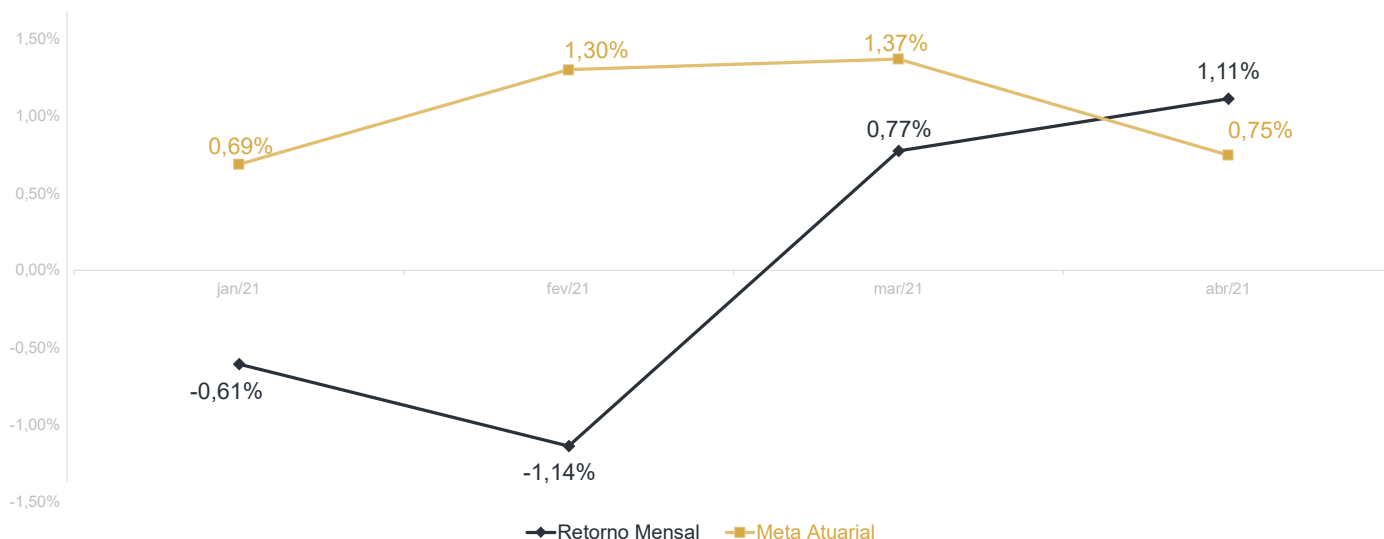
Performance Absoluta

	jan-21	fev-21	mar-21	abr-21	mai-21	jun-21
Carteira	-0,61%	-1,14%	0,77%	1,11%		
Retorno Financeiro	-4.950.466,88	-9.252.299,42	6.176.817,65	8.901.173,86		
Meta Atuarial	0,69%	1,30%	1,37%	0,75%		

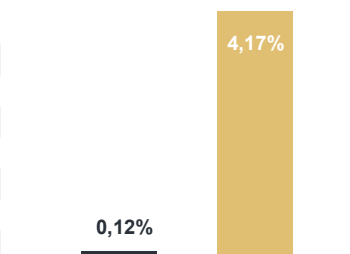
	jul-21	ago-21	set-21	out-21	nov-21	dez-21
Carteira						
Retorno Financeiro						
Meta Atuarial						

Retorno Mensal X Meta Atuarial Mensal

**Meta
IPCA + 5,37%**



Estadística	Consolidado - 2021	
Meses acima da Meta Atuarial:	1	Carteira
Meses abaixo da Meta Atuarial:	3	Retorno
Retorno Mensal Máximo	1,11% abr-21	Meta
Retorno Mensal Médio	0,03%	Meta Atuarial
Retorno Mensal Mínimo	-1,14% fev-21	Retorno 2020
		Retorno 2019
		Retorno 2018



O Instituto de Previdência dos Servidores do Município de Goiânia - GOIANIAPREV - Fundo Previdenciário - FUNPREV encerrou o mês de Abril com R\$ 825.960.649,73 em seu Patrimônio Líquido, representando um aumento de R\$ 4.356.006,55 com relação ao mês anterior e um aumento de R\$ 6.600.849,37 com relação ao exercício de 2021. Observando o histórico dos últimos doze meses, obteve um crescimento de 3,38%.

Evolução Patrimônio Líquido

Saldo inicial do ano (31/12/2020)	Evolução nos últimos 12 meses	Evolução em 2021
R\$ 819.359.800,36	3,38%	0,81%

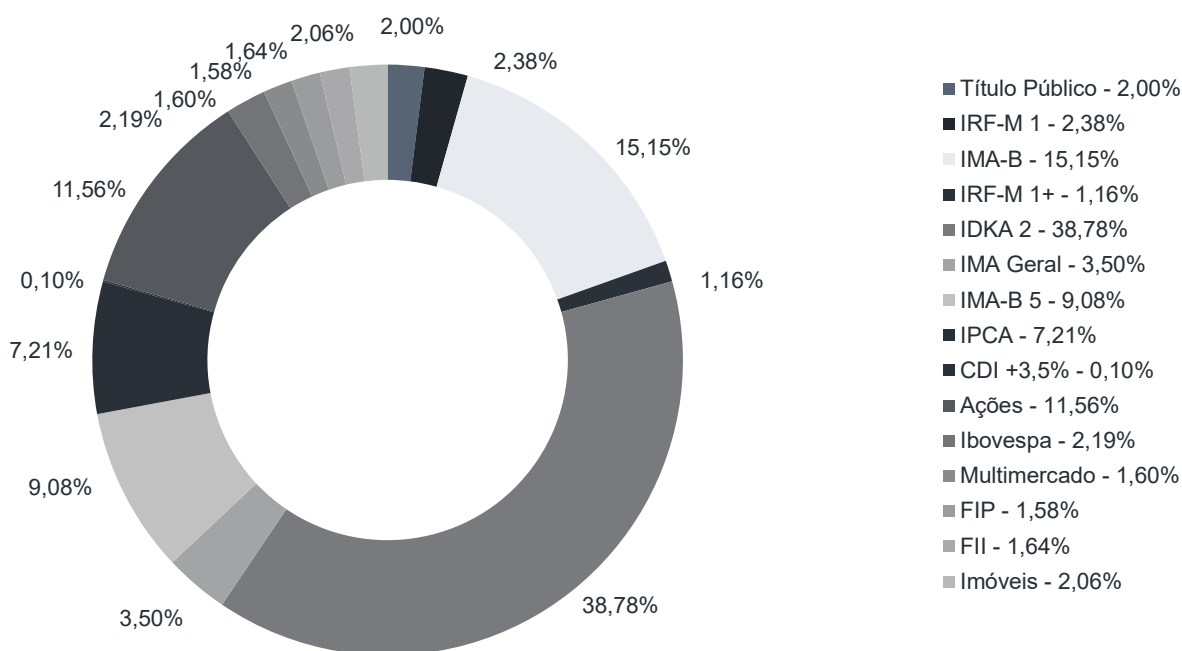
Jan	826.872.474,21	Fev	819.982.989,20	Mar	821.604.643,18	Abr	825.960.649,73
Mai		Jun		Jul		Ago	
Set		Out		Nov		Dez	



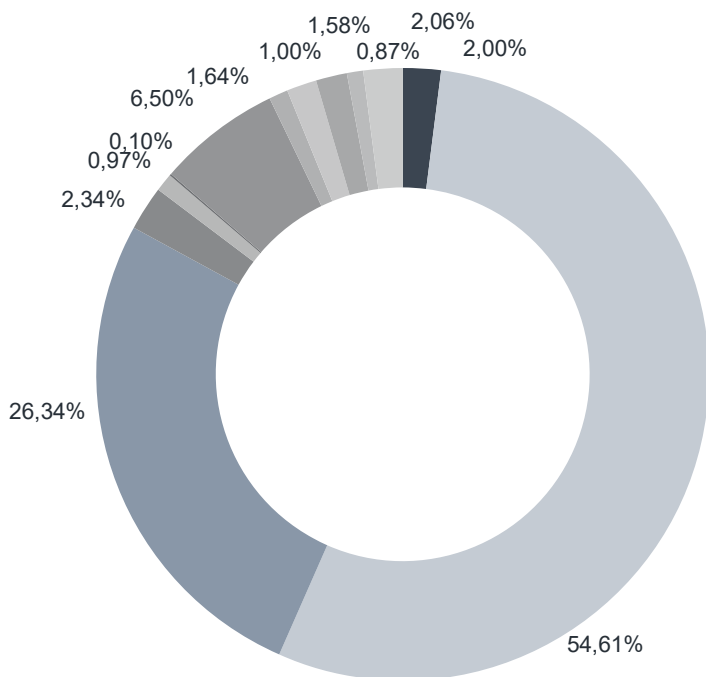
Durante o exercício de 2021, o Instituto de Previdência dos Servidores do Município de Goiânia - GOIANIAPREV - Fundo Previdenciário - FUNPREV alocou seus recursos nos Fundos de Investimentos listados abaixo. É possível observar algumas de suas principais características técnicas como: gestão, taxa de administração, benchmark e período de liquidez para resgate.

Fundos	CNPJ	Gestão	Taxa de Administração	Benchmark	Resgate
NTN-B 2045	00.000.000/0000-01	Títulos Públicos	0,00%	Título Público	-
NTN-F 2021	00.000.000/0000-08	Títulos Públicos	0,00%	Título Público	-
CAIXA BRASIL IRF-M 1 TÍTULOS PÚBLICOS FI RENDA FIXA	10.740.670/0001-06	Caixa Econômica Federal	0,20%	IRF-M 1	D+0
CAIXA BRASIL IMA-B TÍTULOS PÚBLICOS FI RENDA FIXA LP	10.740.658/0001-93	Caixa Econômica Federal	0,20%	IMA-B	D+0
CAIXA BRASIL IRF-M 1+ TÍTULOS PÚBLICOS FI RENDA FIXA LP	10.577.519/0001-90	Caixa Econômica Federal	0,20%	IRF-M 1+	D+0
BB IMA-B TÍTULOS PÚBLICOS FI RENDA FIXA PREVIDENCIÁRIO	07.442.078/0001-05	BB Gestão de Recursos DTVM	0,20%	IMA-B	D+1 du
BB IDKA 2 TÍTULOS PÚBLICOS FI RENDA FIXA PREVIDENCIÁRIO	13.322.205/0001-35	BB Gestão de Recursos DTVM	0,20%	IDKA 2	D+1 du
BB ALOCAÇÃO ATIVA FIC RENDA FIXA PREVIDENCIÁRIO	25.078.994/0001-90	BB Gestão de Recursos DTVM	0,30%	IMA Geral	D+3 du
CAIXA BRASIL IMA-B 5 TÍTULOS PÚBLICOS FI RENDA FIXA LP	11.060.913/0001-10	Caixa Econômica Federal	0,20%	IMA-B 5	D+0
CAIXA BRASIL IDKA IPCA 2A TÍTULOS PÚBLICOS FI RENDA FIXA LP	14.386.926/0001-71	Caixa Econômica Federal	0,20%	IDKA 2	D+0
BB IMA-B 5 FIC RENDA FIXA PREVIDENCIÁRIO LP	03.543.447/0001-03	BB Gestão de Recursos DTVM	0,20%	IMA-B 5	D+1 du
SAFRA IMA FIC RENDA FIXA	10.787.822/0001-18	Safra Asset Management	0,30%	IMA-B	D+4 du
CAIXA BRASIL GESTÃO ESTRATÉGICA FIC RENDA FIXA	23.215.097/0001-55	Caixa Econômica Federal	0,40%	IPCA	D+0
CAIXA NOVO BRASIL FIC RENDA FIXA REFERENCIADO IMA-B LP	10.646.895/0001-90	Caixa Econômica Federal	0,20%	IMA-B	D+0
BB IMA-B FI RENDA FIXA PREVIDENCIÁRIO	07.861.554/0001-22	BB Gestão de Recursos DTVM	0,30%	IMA-B	D+1 du
BRANCO ALOCAÇÃO DINÂMICA FIC RENDA FIXA	28.515.874/0001-09	Bradesco Asset Management	0,40%	IPCA	D+4 du
BRANCO H NILO FI RENDA FIXA	15.259.071/0001-80	Bradesco Asset Management	0,30%	IMA Geral	D+4 du
ITÁLIA FIDC MULTISSETORIAL SÊNIOR	13.990.000/0001-28	Vila Rica Capital	0,39%	CDI +3,5%	Não se aplica
BB GOVERNANÇA FI AÇÕES	10.418.335/0001-88	BB Gestão de Recursos DTVM	1,00%	Ações	D+3 du
CAIXA VALOR DIVIDENDOS RPPS FIC AÇÕES	15.154.441/0001-15	Vinci Partners	1,72%	Ações	D+32 du
CAIXA SMALL CAPS ATIVO FI AÇÕES	15.154.220/0001-47	Caixa Econômica Federal	1,50%	Ações	D+3 du
CAIXA VALOR RPPS FIC AÇÕES	14.507.699/0001-95	Vinci Partners	1,72%	Ações	D+23 du
CAIXA AÇÕES MULTIGESTOR FIC AÇÕES	30.068.224/0001-04	Caixa Econômica Federal	1,50%	Ibovespa	D+25 du
BB SMALL CAPS FIC AÇÕES	05.100.221/0001-55	BB Gestão de Recursos DTVM	2,00%	Ações	D+3 du
BB QUANTITATIVO FIC AÇÕES	07.882.792/0001-14	BB Gestão de Recursos DTVM	1,00%	Ações	D+3 du
ITAÚ OLIMPO FIC AÇÕES	32.246.546/0001-13	Itaú Unibanco	1,50%	Ibovespa	D+3 du
CAIXA RV 30 FI MULTIMERCADO LP	03.737.188/0001-43	Caixa Econômica Federal	1,00%	Multimercado	D+3 du
CONQUEST EMPRESAS EMERGENTES FIP - FCCQ11	10.625.626/0001-47	Índigo DTVM	0,40%	FIP	Não se aplica
ÁQUILLA FII - AQLL11	13.555.918/0001-49	Reditus Investimentos	1,50%	FII	Não se aplica
FIRENZE FII	14.074.721/0001-50	Reditus Investimentos	1,50%	FII	Não se aplica
SANTANDER GLOBAL EQUITIES DÓLAR MASTER INVESTIMENTO NO EXTERIO	17.804.792/0001-50	Santander Brasil Asset Management	1,00%	Multimercado	D+8 du
Imóveis	-	Imóveis	-	Imóveis	-

Distribuição por Indicador - Abril de 2021



Distribuição por Instituição - Abril de 2021



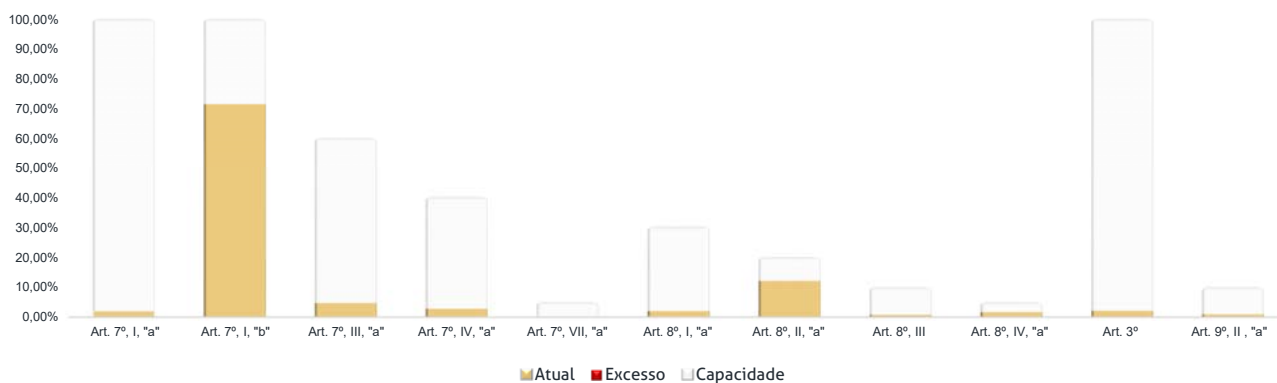
- Títulos Públicos - 2,00%
- Caixa Econômica Federal - 54,61%
- BB Gestão de Recursos DTVM - 26,34%
- Safrasset Management - 2,34%
- Bradesco Asset Management - 0,97%
- Vila Rica Capital - 0,10%
- Vinci Partners - 6,50%
- Itaú Unibanco - 1,00%
- Índigo DTVM - 1,58%
- Reditus Investimentos - 1,64%
- Santander Brasil Asset Management - 0,87%
- Imóveis - 2,06%

Os limites de alocação dos recursos do Instituto de Previdência dos Servidores do Município de Goiânia - GOIANIAPREV - Fundo Previdenciário - FUNPREV seguem as diretrizes da Resolução CMN 3.922 de 25 de novembro de 2010, onde são classificados de acordo com o tipo de ativo e quando se tratando de fundos de investimento, de acordo com os ativos que compõem sua carteira. Sendo assim, o mesmo encontra-se desenquadrado.

Limites Resolução 3.922

Fundos	Saldo no Mês	Limite do RPPS	Regularidade
Renda Fixa	655.372.181,83	81,04%	100%
Art. 7º, I, "a" - Títulos Públicos Federais - SELIC	16.535.981,61	2,04%	100%
NTN-B 2045	16.535.981,61	2,04%	
Art. 7º, I, "b" - FI (100% TPF) - IMA ou IDKA	577.772.324,50	71,44%	100%
CAIXA BRASIL IRF-M 1 TÍTULOS PÚBLICOS FI RENDA FIXA	19.689.706,18	2,43%	
CAIXA BRASIL IMA-B TÍTULOS PÚBLICOS FI RENDA FIXA LP	27.929.195,80	3,45%	
CAIXA BRASIL IRF-M 1+ TÍTULOS PÚBLICOS FI RENDA FIXA LP	9.580.282,01	1,18%	
BB IMA-B TÍTULOS PÚBLICOS FI RENDA FIXA PREVIDENCIÁRIO	25.530.174,66	3,16%	
BB IDKA 2 TÍTULOS PÚBLICOS FI RENDA FIXA PREVIDENCIÁRIO	98.180.048,43	12,14%	
BB ALOCAÇÃO ATIVA FIC RENDA FIXA PREVIDENCIÁRIO	24.938.447,97	3,08%	
CAIXA BRASIL IMA-B 5 TÍTULOS PÚBLICOS FI RENDA FIXA LP	49.302.304,00	6,10%	
CAIXA BRASIL IDKA IPCA 2A TÍTULOS PÚBLICOS FI RENDA FIXA LP	222.071.324,44	27,46%	
BB IMA-B 5 FIC RENDA FIXA PREVIDENCIÁRIO LP	25.680.122,61	3,18%	
SAFRA IMA FIC RENDA FIXA	19.335.729,40	2,39%	
CAIXA BRASIL GESTÃO ESTRATÉGICA FIC RENDA FIXA	55.534.989,00	6,87%	
Art. 7º, III, "a" - FI Referenciado RF ou RF - IMA ou IDKA	37.871.588,50	4,68%	60%
CAIXA NOVO BRASIL FIC RENDA FIXA REFERENCIADO IMA-B LP	37.871.588,50	4,68%	
Art. 7º, IV, "a" - FI Referenciado RF ou RF	22.403.721,54	2,77%	40%
BB IMA-B FI RENDA FIXA PREVIDENCIÁRIO	14.422.746,92	1,78%	
BRANCO ALOCAÇÃO DINÂMICA FIC RENDA FIXA	3.987.434,90	0,49%	
BRANCO H NILO FI RENDA FIXA	3.993.539,72	0,49%	
Art. 7º, VII, "a" - FIDC - Sênior	788.565,68	0,10%	5%
ITÁLIA FIDC MULTISSECTORIAL SÊNIOR	788.565,68	0,10%	
Renda Variável e Investimentos Estruturados	146.215.577,83	18,08%	30%
Art. 8º, I, "a" - FI Renda Variável	15.847.282,36	1,96%	30%
BB GOVERNANÇA FI AÇÕES	15.847.282,36	1,96%	
Art. 8º, II, "a" - FIA - Fundo de Ações	97.705.604,11	12,08%	20%
CAIXA VALOR DIVIDENDOS RPPS FIC AÇÕES	21.746.519,72	2,69%	
CAIXA SMALL CAPS ATIVO FI AÇÕES	13.041.449,90	1,61%	
CAIXA VALOR RPPS FIC AÇÕES	31.912.806,86	3,95%	
CAIXA AÇÕES MULTIGESTOR FIC AÇÕES	9.820.188,33	1,21%	
BB SMALL CAPS FIC AÇÕES	4.648.368,85	0,57%	
BB QUANTITATIVO FIC AÇÕES	8.245.212,78	1,02%	
ITAÚ OLIMPO FIC AÇÕES	8.291.057,67	1,03%	
Art. 8º, III - FI Multimercado - FIM	6.049.749,02	0,75%	10%
CAIXA RV 30 FI MULTIMERCADO LP	6.049.749,02	0,75%	
Art. 8º, IV, "a" - FI em Participações - FIP	13.030.614,48	1,61%	5%
CONQUEST EMPRESAS EMERGENTES FIP - FCCQ11	13.030.614,48	1,61%	
Art. 8º, IV, "b" - FI Imobiliário - FII	13.582.327,86	1,68%	5%
ÁQUILLA FII - AQLL11	5.064.367,74	0,63%	
FIRENZE FII	8.517.960,12	1,05%	
Investimento no Exterior	7.154.292,39	0,88%	10%
Art. 9º, II, "a" - Investimento no Exterior	7.154.292,39	0,88%	10%
SANTANDER GLOBAL EQUITIES DÓLAR MASTER INVESTIMENTO NO EXTERIOR	7.154.292,39	0,88%	
Aplicações	808.742.052,05	97,92%	
Imóveis	16.979.122,30	2,06%	
Art. 3º - Integralização em Imóveis	16.979.122,30	2,06%	
Prédio Comercial	16.979.122,30	2,06%	
Conta Corrente	239.475,38	0,03%	
CARTEIRA	825.960.649,73	100,00%	

Disponibilidade 3.922

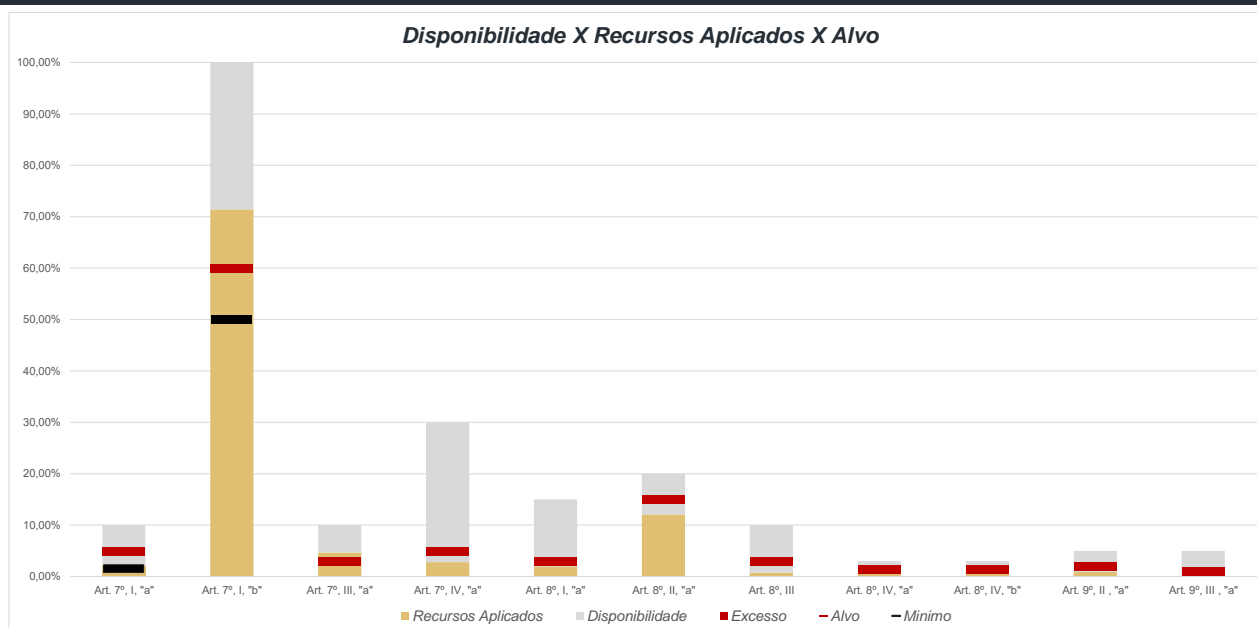


*Irregularidade por ultrapassar limite do Patrimônio Líquido do fundo CONQUEST EMPRESAS EMERGENTES FIP - FCCQ11 de 5%, com 7,80%. Patrimônio Líquido do fundo: R\$ 167.009.553,69

*Irregularidade por ultrapassar limite do Patrimônio Líquido do fundo FIRENZE FII de 5%, com 18,88%. Patrimônio Líquido do fundo: R\$ 45.104.532,12

Limites Resolução 3.922

Fundos	Porcentagem do RPPS	Limite	Limite Individual	Política de Investimentos		
				Limite Mínimo	Alvo	Limite Máximo
Renda Fixa	81,04%	100%				
Art. 7º, I, "a" - Títulos Públicos Federais - SELIC	2,04%	100%	-	1,5%	5%	10%
Art. 7º, I, "b" - FI (100% TPF) - IMA ou IDKA	71,44%	100%	-	50%	60%	100%
Art. 7º, I, "c" - FI (100% TPF) - Bolsa de Valores	0,00%	100%	-	0%	0%	0%
Art. 7º, II - Compromissadas	0,00%	5%	-	0%	0%	0%
Art. 7º, III, "a" - FI Referenciado RF ou RF - IMA ou IDKA	4,68%	60%	20%	0%	3%	10%
Art. 7º, III, "b" - FI de Índices RF - IMA ou IDKA	0,00%	60%	20%	0%	0%	0%
Art. 7º, IV, "a" - FI Referenciado RF ou RF	2,77%	40%	20%	0%	5%	30%
Art. 7º, IV, "b" - FI de Índices RF	0,00%	40%	20%	0%	0%	0%
Art. 7º, V, "b" - LIG - Letras Imobiliárias Garantidas	0,00%	20%	250 mil	0%	0%	0%
Art. 7º, VI, "a" - CDB - Certificado de Depósito Bancário	0,00%	15%	250 mil	0%	0%	0%
Art. 7º, VI, "b" - Poupança	0,00%	15%	250 mil	0%	0%	0%
Art. 7º, VII, "a" - FIDC - Sênior	0,10%	5%	-	0%	0,1%	1%
Art. 7º, VII, "b" - FI Crédito Privado - Aberto	0,00%	5%	-	0%	0%	0%
Art. 7º, VII, "c" - FI Debêntures	0,00%	5%	-	0%	0%	0%
Renda Variável e Investimentos Estruturados	18,08%	30%				
Art. 8º, I, "a" - FI Renda Variável	1,96%	30%	20%	0%	3%	15%
Art. 8º, I, "b" - FI de Índices de Renda Variável	0,00%	30%	20%	0%	0%	15%
Art. 8º, II, "a" - FIA - Fundo de Ações	12,08%	20%	-	0%	15%	20%
Art. 8º, II, "b" - FI de Índices de Renda Variável	0,00%	20%	-	0%	0%	10%
Art. 8º, III - FI Multimercado - FIM	0,75%	10%	-	0%	3%	10%
Art. 8º, IV, "a" - FI em Participações - FIP	1,61%	5%	-	0%	1,5%	3%
Art. 8º, IV, "b" - FI Imobiliário - FII	1,68%	5%	-	0%	1,5%	3%
Art. 8º, IV, "c" - Mercado de Acesso	0,88%	5%	-	0%	0%	0%
Investimento no Exterior	0,88%	10%				
Art. 9º, I, "a" - Renda Fixa - Dívida Externa	0,00%	10%		0%	0%	0%
Art. 9º, II, "a" - Investimento no Exterior	0,88%	10%		0%	1,9%	5%
Art. 9º, III, "a" - Ações - BDR Nível I	0,00%	10%		0%	1%	5%
Aplicações	97,92%					
Imóveis	2,06%					
Conta Corrente	0,03%					
Carteira	100,00%					



*Relatório de
Investimentos
Abril de 2021*



*Instituto de Previdência dos
Servidores do Município de Goiânia -
GOIANIAPREV - Taxa
administrativa*

Abaixo é demonstrado a rentabilidade mensal e acumulada da carteira de investimentos, assim como o retorno financeiro. O Instituto de Previdência dos Servidores do Município de Goiânia - GOIANIAPREV - Taxa administrativa obteve no mês de abril um retorno de R\$ 54.188,94, equivalente a 0,27%. Assim, no ano de 2021 acumulou-se um retorno de R\$ 68.078,22 representando uma rentabilidade de 0,34%

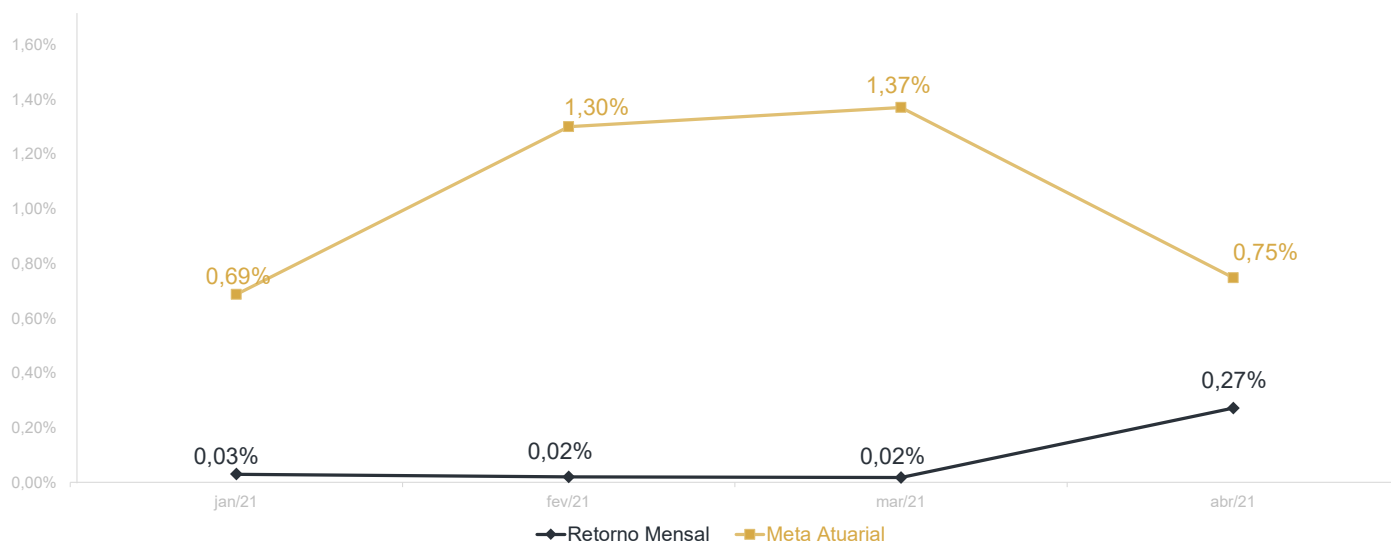
Relatório de Risco:

Performance Absoluta

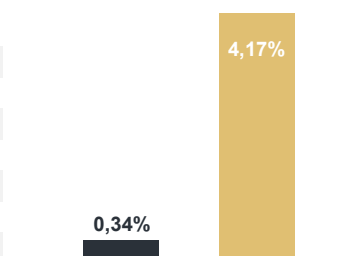
	jan-21	fev-21	mar-21	abr-21	mai-21	jun-21
Carteira	0,03%	0,02%	0,02%	0,27%		
Retorno Financeiro	5.896,71	4.453,64	3.538,93	54.188,94		
Meta Atuarial	0,69%	1,30%	1,37%	0,75%		

	jul-21	ago-21	set-21	out-21	nov-21	dez-21
Carteira						
Retorno Financeiro						
Meta Atuarial						

Retorno Mensal X Meta Atuarial Mensal Meta IPCA + 5,37%



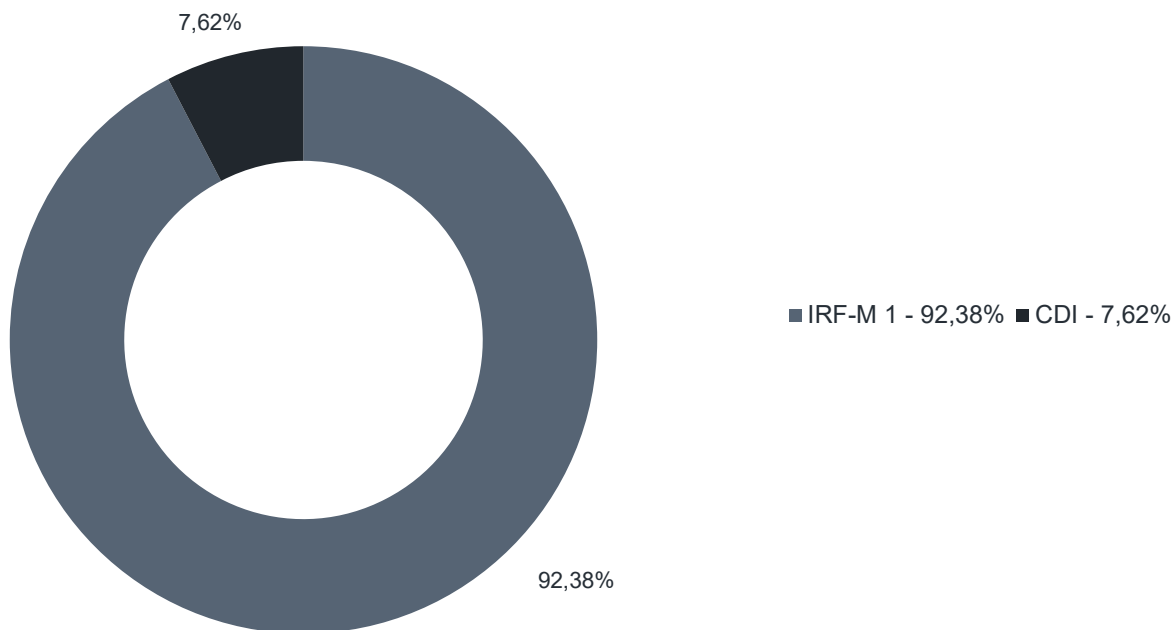
Estadística	Consolidado - 2021	
Meses acima da Meta Atuarial:	0	Carteira
Meses abaixo da Meta Atuarial:	4	Retorno
Retorno Mensal Máximo	0,27% abr-21	Meta
Retorno Mensal Médio	0,08%	Meta Atuarial
Retorno Mensal Mínimo	0,02% mar-21	Retorno 2020
		Retorno 2019
		Retorno 2018



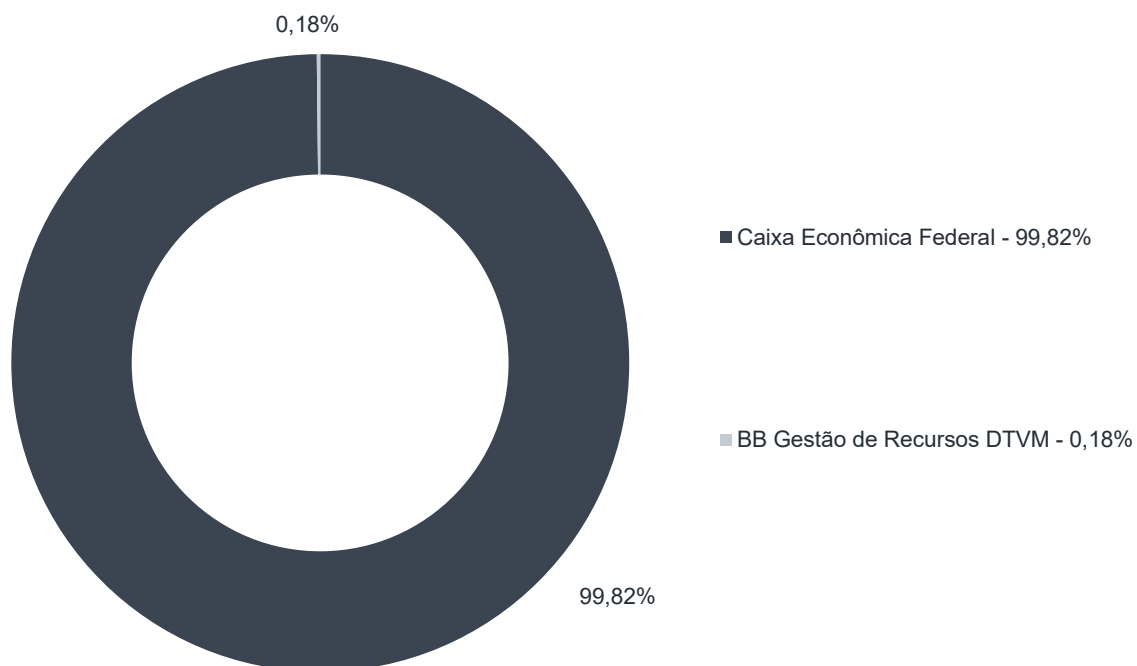
Durante o exercício de 2021, o Instituto de Previdência dos Servidores do Município de Goiânia - GOIANIAPREV - Taxa administrativa alocou seus recursos nos Fundos de Investimentos listados abaixo. É possível observar algumas de suas principais características técnicas como: gestão, taxa de administração, benchmark e período de liquidez para resgate.

Fundos	CNPJ	Gestão	Taxa de Administração	Benchmark	Resgate
CAIXA BRASIL IRF-M 1 TÍTULOS PÚBLICOS FI RENDA FIXA	10.740.670/0001-06	Caixa Econômica Federal	0,20%	IRF-M 1	D+0
CAIXA BRASIL DISPONIBILIDADES FIC RENDA FIXA	14.508.643/0001-55	Caixa Econômica Federal	0,80%	CDI	D+0
BB AUTOMÁTICO SETOR PÚBLICO FIC RENDA FIXA CURTO PRAZO	04.288.966/0001-27	BB Gestão de Recursos DTVM	1,75%	CDI	D+0

Distribuição por Indicador - Abril de 2021



Distribuição por Instituição - Abril de 2021



Cenário Econômico | Abril/2021

Setor Externo

Os mercados ao redor do mundo seguiram em alta no mês, impulsionados pela reabertura da economia americana e pela aceleração do ritmo de vacinação na Europa.



Apesar do forte desempenho dos mercados, a retomada da economia mundial não ocorre de maneira equânime entre os países. Fortes elevações nos preços de *commodities* foram destaque durante o mês.

Abril também foi marcado por um aumento significativo de novos casos e mortes de Covid-19 na Índia.

Nos Estados Unidos, após uma pequena elevação no número de novos casos no início do mês, a trajetória de queda foi retomada. O ritmo de vacinação parece ter alcançado seu pico e uma parcela considerável da população adulta já está imunizada, o que possibilitou a continuação do processo de reabertura da economia.



O Federal Reserve manteve o discurso de que o progresso necessário para que haja redução do estímulo monetário atual.

No campo político, os novos pacotes de estímulo fiscal estão sendo negociados no congresso.

Na Europa, após um início conturbado, o ritmo de vacinação acelerou e as curvas de

contágio foram controladas após medidas restritivas. com acumulado de 9,53% nos últimos 12 meses.

Brasil

No Brasil, os ativos tiveram performance positiva no mês. No cenário político, o principal destaque foi a resolução do impasse a respeito do orçamento de 2021. A solução encontrada foi o veto parcial de emendas e despesas do executivo, além do bloqueio de 9 bilhões das despesas discricionárias.



No cenário econômico, os dados de inflação divulgados continuam pressionados. Assim, é esperado que o Copom mantenha o ritmo do processo de elevação dos juros.

O consenso de mercado é que, caso o quadro sanitário não consiga manter trajetória de melhora, é de se esperar que a pressão por mais auxílios emergenciais aumente.

Com a delicada situação das contas públicas, os desdobramentos políticos e econômicos merecem atenção especial.

Mercado

O Ibovespa terminou o mês de abril com alta de -1,94%, aos 118.893 pontos.

O CDI teve rentabilidade de +0,21% no mês, com acumulado de +2,15% em 12 meses. Pela cotação do Banco Central, Ptax 800, o real valorizou 5,16%, cotado a R\$ 5,4036.

O IRF-M 1 apresentou variação de 0,27%, com acumulado de 2,38% nos últimos 12 meses. O IMA-B variou 0,65% no mês, com acumulado de 9,94% em 12 meses e, por fim, o IDKa IPCA 2A rendeu 1,35% no mês,

Deider Ferreira Peixoto

SETE CAPITAL CONSULTORIA LTDA.
CNPJ: 14.057.808/0001-10