



Instituto de Previdência dos Servidores Municipais de Goiânia
Agosto 2017

Dados do Ente Federativo

Ente Federativo	Prefeitura Municipal de Goiânia
CNPJ	01.612.092/0001-23
Endereço	Avenida do Cerrado, nº 999
E-mail	gabinete.goiania@gmail.com
Telefone	(62) 3524-1000
Prefeito	Iris Rezende Machado
Início da Gestão	01/02/2017
E-mail	gabinete.goiania@gmail.com

Dados da Unidade Gestora do RPPS do Município de Goiânia

Unidade Gestora	Instituto de Previdência dos Servidores Municipais de Goiânia
Nome Fantasia	IPSM
CNPJ	08.948.407/0001-57
Endereço	Av. B, Quadra C1, Lote 16/18, nº 155
CEP	74110-030
Telefone	(62) 3524-5831
E-mail	ipsm@goiania.gov.br

Representante Lega	Silvio Antonio Fernandes Filho	Gestor de Recursos	Oberlin da Cunha Nogueira
Cargo	Presidente	Cargo	Gerente de Investimentos
Início da Gestão	16/01/17	Início da Gestão	28/03/2017
E-mail	silvio.go@hotmail.com	E-mail	ipsm@goiania.gov.br
Telefone	(62) 3524-5831	Telefone	(62) 3524-5831
Certificação		Certificação	ANBIMA CPA 20
Validade		Validade	15/06/2019

Membros da Unidade Gestora do RPPS do Município de Goiânia

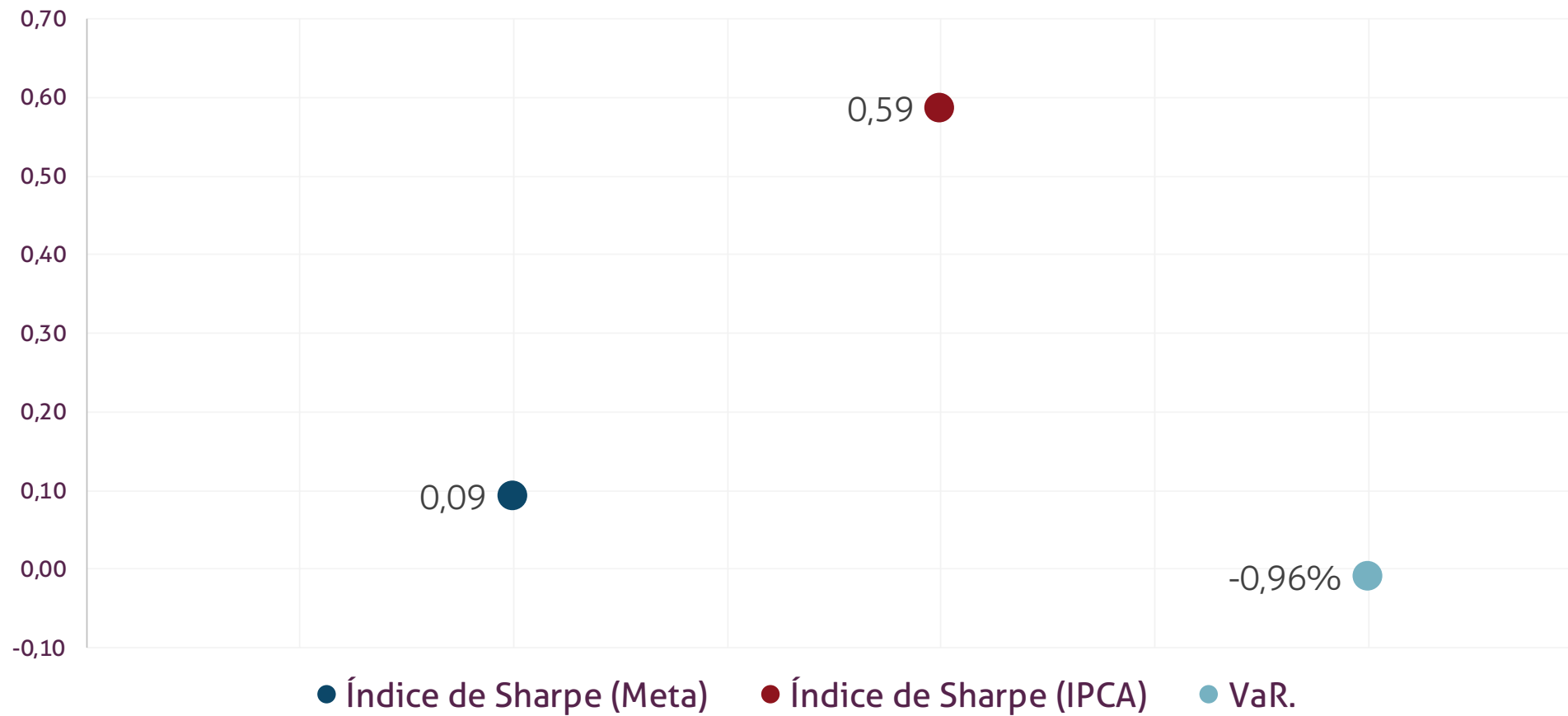
Comitê de Investimentos	Cargo	Conselho	Cargo
Silvio Antonio Fernandes Filho	Autorizador da Operação	Sílvio Antonio Fernandes Filho	
Fábio Alves Caixeta	Responsável pela Liquidação	Oberlin da Cunha Nogueira	
Oberlin da Cunha Nogueira	Preponente da Operação	Anderson Cleiton Ferreira de Paula	
Napoleão Batista Ferreira da Cost		Fernando Evangelista da Silva	
Anderson Cleiton Ferreira de Paul		Sheila da Silva Araújo	
		Julimária dos Santos Sousa	
		Karla Alves Rodrigues	
		José Humberto Mariano	
		Meibb de Souza Santos Freitas	
		Ricardo de Sousa Manzi	

Evolução Patrimônio Líquido

Jan	R\$ 649.580.719,52	Fev	R\$ 640.982.473,98	Mar	R\$ 671.971.606,33	Abr	R\$ 677.887.073,42
Mai	R\$ 692.005.531,26	Jun	R\$ 701.984.982,41	Jul	R\$ 712.035.275,15	Ago	R\$ 728.144.040,79
Set		Out		Nov		Dez	



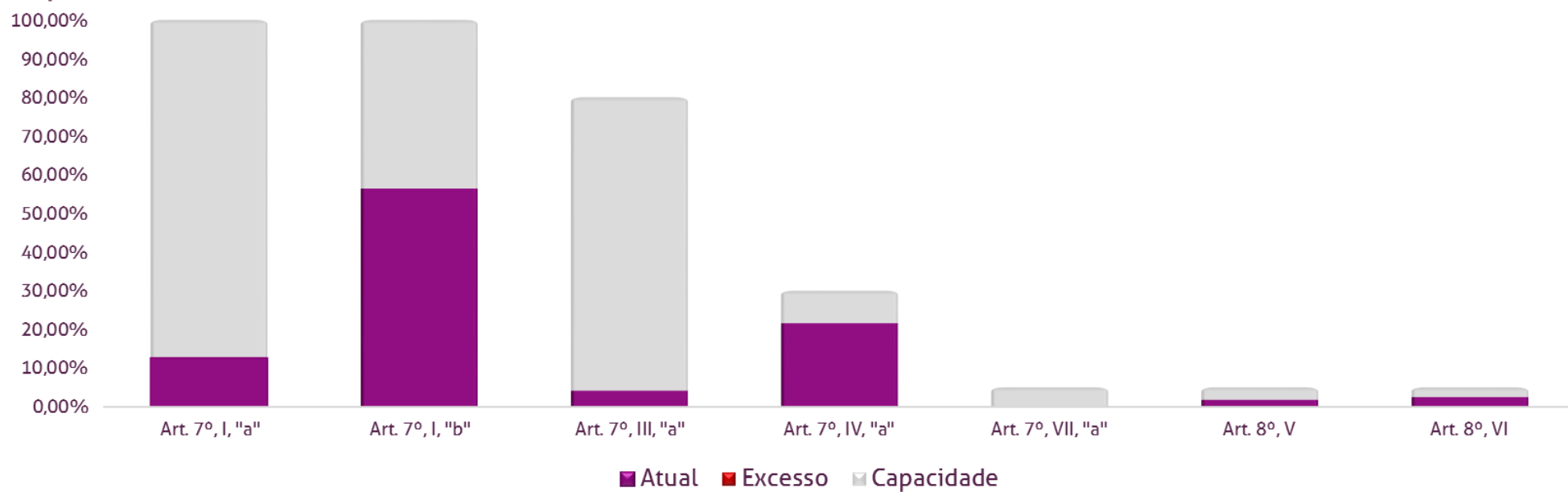
Índice de Sharpe e Var da Carteira



Fundos	Saldo no Mês	% do RPPS	Lt. do RPPS	Lt. por fundo	Status
Renda Fixa	693.185.356,76	95,77%	100%		
Art. 7º, I, "a" - Títulos Públicos Federais - SELIC	91.091.576,97	12,59%	100%		OK
NTN-B IPISM	12.548.821,11	1,73%			
NTN-F IPISM	78.542.755,86	10,85%			
Art. 7º, I, "b" - FI (100% TPF) - IMA ou IDKA	408.210.939,94	56,40%	100%		OK
CAIXA BRASIL IMA-B TÍTULOS PÚBLICOS FI RENDA FIXA LP	9.634.633,94	1,33%			
CAIXA BRASIL IRF-M 1+ TÍTULOS PÚBLICOS FI RENDA FIXA LP	2.039.621,79	0,28%			
CAIXA BRASIL IRF-M 1 TÍTULOS PÚBLICOS FI RENDA FIXA	4.813.474,50	0,67%			
CAIXA BRASIL IRF-M 1 TÍTULOS PÚBLICOS FI RENDA FIXA	219.083.310,51	30,27%			
CAIXA BRASIL IRF-M 1 TÍTULOS PÚBLICOS FI RENDA FIXA	2.012.195,94	0,28%			
BB IRF-M 1 TÍTULOS PÚBLICOS FIC RENDA FIXA PREVIDENCIÁRIO	915.815,69	0,13%			
BB IRF-M 1 TÍTULOS PÚBLICOS FIC RENDA FIXA PREVIDENCIÁRIO	4.427.038,90	0,61%			
BB IRF-M 1 TÍTULOS PÚBLICOS FIC RENDA FIXA PREVIDENCIÁRIO	102.073.297,64	14,10%			
BB IMA-B TÍTULOS PÚBLICOS FI RENDA FIXA PREVIDENCIÁRIO	21.099.299,16	2,92%			
CAIXA BRASIL IMA-B 5 TÍTULOS PÚBLICOS FI RENDA FIXA LP	549.499,31	0,08%			
CAIXA BRASIL IDKA IPCA 2A TÍTULOS PÚBLICOS FI RENDA FIXA LP	41.241.296,75	5,70%			
CAIXA BRASIL IMA-B 5 TÍTULOS PÚBLICOS FI RENDA FIXA LP	321.455,81	0,04%			
Art. 7º, II - Compromissadas	0,00	0,00%	15%		OK
Art. 7º, III, "a" - FI Referenciado RF ou RF - IMA	29.758.888,91	4,11%	80%	20% por fundo	OK
BB IMA-B 5 FIC RENDA FIXA PREVIDENCIÁRIO LP	259.508,50	0,04%			
BB IMA-B 5 FIC RENDA FIXA PREVIDENCIÁRIO LP	16.747.789,08	2,31%			
BB IMA-B 5 FIC RENDA FIXA PREVIDENCIÁRIO LP	771.291,25	0,11%			
BB IMA-B FI RENDA FIXA PREVIDENCIÁRIO	7.189.950,04	0,99%			
CAIXA NOVO BRASIL IMA-B FIC RENDA FIXA LP	312.656,68	0,04%			
CAIXA NOVO BRASIL IMA-B FIC RENDA FIXA LP	3.478.394,34	0,48%			
CAIXA NOVO BRASIL IMA-B FIC RENDA FIXA LP	999.299,02	0,14%			
Art. 7º, III, "b" - FI de Índices RF - IMA ou IDKA	0,00	0,00%	80%	20% por fundo	OK
Art. 7º, IV, "a" - FI Referenciado RF ou RF	163.812.603,87	21,58%	30%	20% por fundo	OK
CAIXA BRASIL DISPONIBILIDADES FI RENDA FIXA	145.744,31	0,02%			
CAIXA BRASIL FI RENDA FIXA REFERENCIADO DI LP	115.563.828,49	15,97%			
CAIXA BRASIL FI RENDA FIXA REFERENCIADO DI LP	2.218.620,35	0,31%			
CAIXA BRASIL FI RENDA FIXA REFERENCIADO DI LP	578.750,64	0,08%			
BB PERFIL FIC RENDA FIXA PREVIDENCIÁRIO	36.715.186,79	5,07%			
BB PERFIL FIC RENDA FIXA PREVIDENCIÁRIO	936.476,96	0,13%			
BB PERFIL FIC RENDA FIXA PREVIDENCIÁRIO	302.566,48	0,04%			
BB SUPREMO SETOR PÚBLICO FIC RENDA FIXA CURTO PRAZO	94.918,49	0,01%			
CAIXA BRASIL DISPONIBILIDADES FI RENDA FIXA	1.011.490,63	0,14%			
CAIXA BRASIL DISPONIBILIDADES FI RENDA FIXA	1.147.019,09	0,16%			
CAIXA BRASIL DISPONIBILIDADES FI RENDA FIXA	5.098.001,64	0,70%			
Art. 7º, IV, "b" - FI de Índices RF	0,00	0,00%	30%	20% por fundo	OK

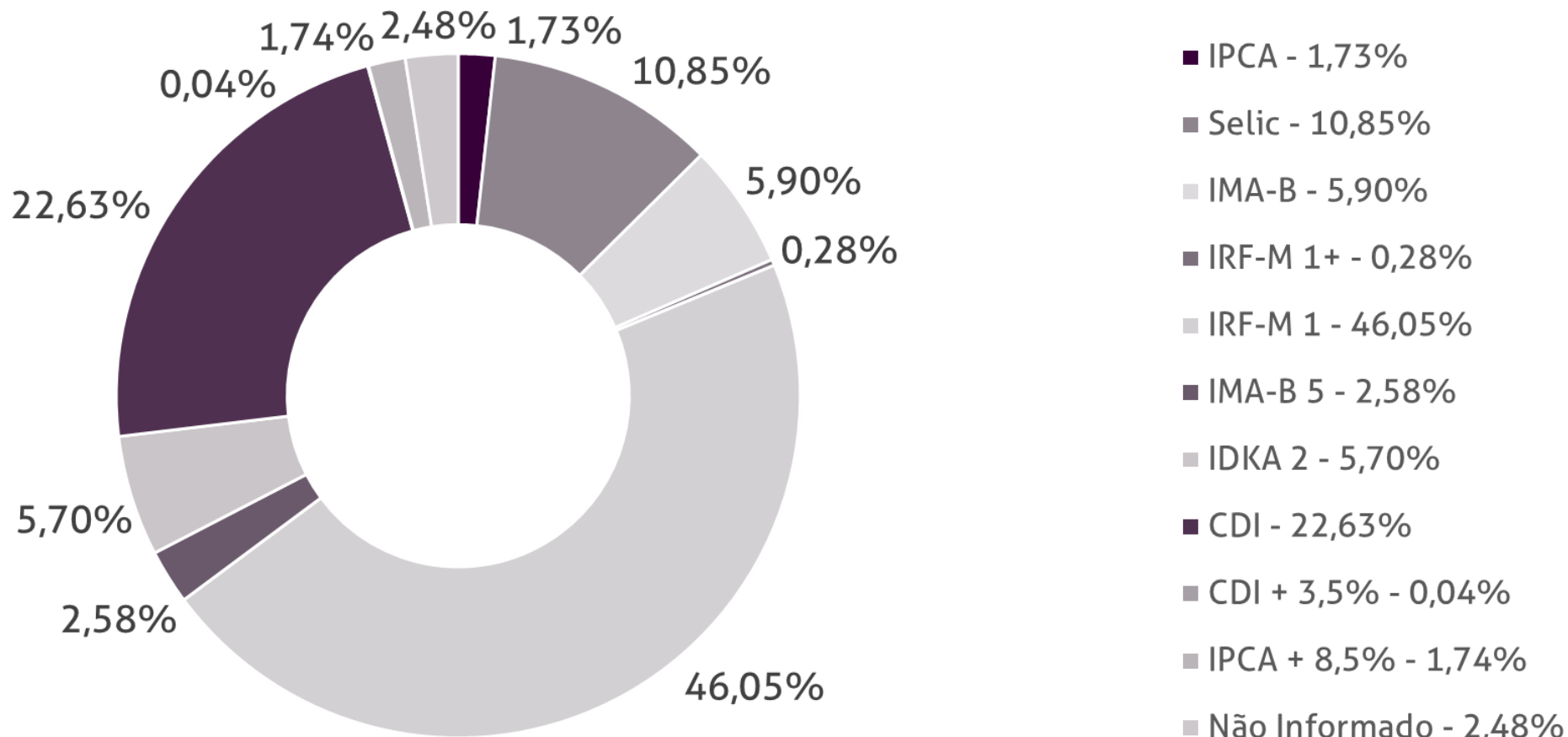
Art. 7º, V, "a" - Poupança	0,00	0,00%	20%	OK
Art. 7º, V, "b" - LIG - Letras Imobiliárias Garantidas	0,00	0,00%	20%	OK
Art. 7º, VI - FIDC Aberto	0,00	0,00%	15%	OK
Art. 7º, VII, "a" - FIDC Fechado	311.347,07	0,04%	5%	OK
ITÁLIA FIDC MULTISSETORIAL SÊNIOR	311.347,07	0,04%		
Art. 7º, VII, "b" - FI Crédito Privado	0,00	0,00%	5%	OK
Renda Variável	30.585.025,36	4,23%	30%	
Art. 8º, I - FIA Referenciado - IBOV ou IBrX ou IE	0,00	0,00%	30%	20% por fundo OK
Art. 8º, II - ETF Referenciado - IBOV ou IBrX ou I	0,00	0,00%	20%	OK
Art. 8º, III - FIA - Fundo de Ações	0,00	0,00%	15%	OK
Art. 8º, IV - FI Multimercado - FIM	0,00	0,00%	5%	OK
Art. 8º, V - FI em Participações - FIP	12.620.869,85	1,74%	5%	OK
CONQUEST FIP - FCCQ11	12.620.869,85	1,74%		
Art. 8º, VI - FI Imobiliário - FII	17.964.155,51	2,48%	5%	OK
ÁQUILLA FII - AQLL11	6.369.291,05	0,88%		
FIRENZE FII	11.594.864,46	1,60%		
Não Enquadra	0,00	0,00%		OK
Aplicações	723.770.382,12	99,40%		
Imóveis	0,00	0,00%		
Art. 3º - Integralização em Imóveis	0,00	0,00%		OK
Conta Corrente	4.373.658,67	0,60%		
CARTEIRA	728.144.040,79	100,00%		

Disponibilidade 3.922

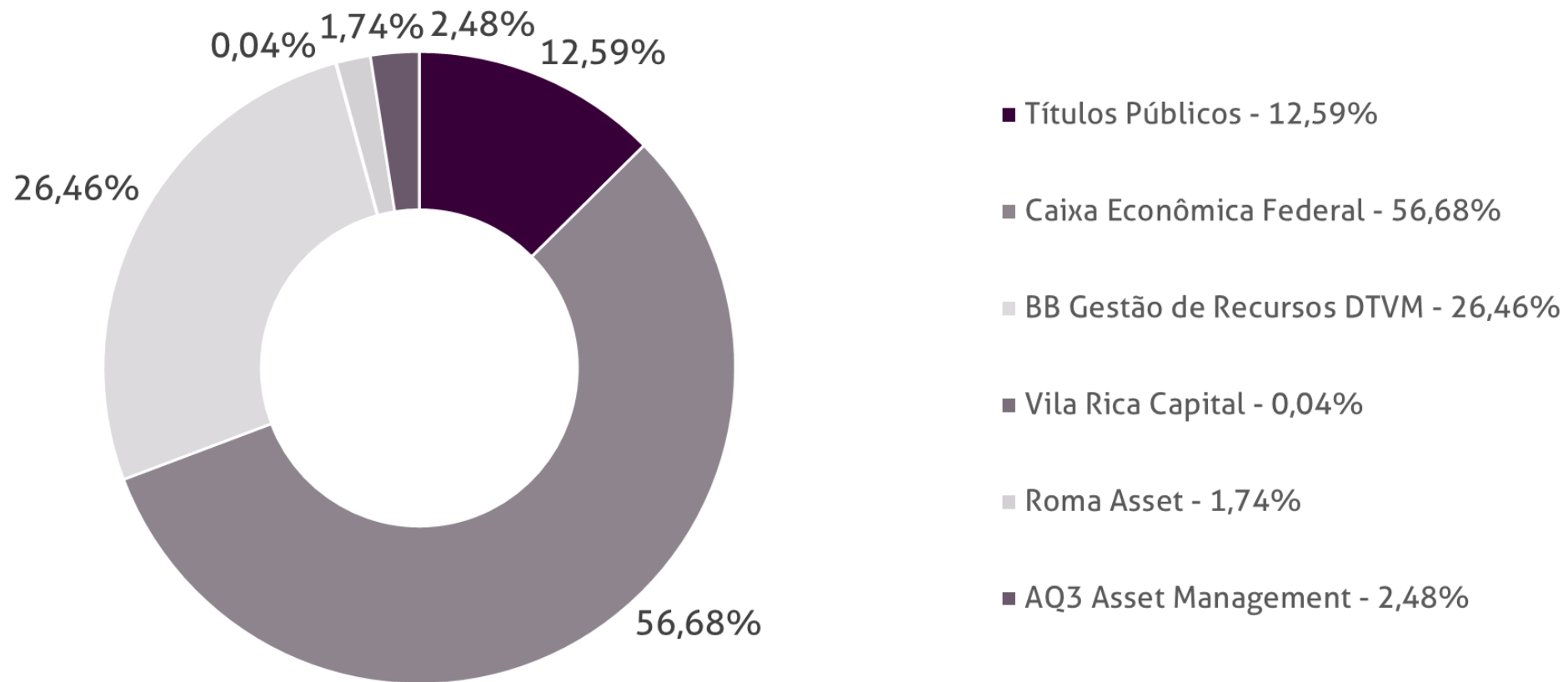


Fundos	CNPJ	Gestão	Taxa de Administração	Benchmark	Resgate
NTN-B IPSM		Títulos Públicos	0,00%	IPCA	-
NTN-F IPSM		Títulos Públicos	0,00%	Selic	-
CAIXA BRASIL IMA-B TÍTULOS PÚBLICOS FI RENDA FIXA LP	10.740.658/0001-93	Caixa Econômica Federal	0,20%	IMA-B	D+0
CAIXA BRASIL IRF-M 1+ TÍTULOS PÚBLICOS FI RENDA FIXA LP	10.577.519/0001-90	Caixa Econômica Federal	0,20%	IRF-M 1+	D+0
CAIXA BRASIL IRF-M 1 TÍTULOS PÚBLICOS FI RENDA FIXA	10.740.670/0001-06	Caixa Econômica Federal	0,20%	IRF-M 1	D+0
BB IRF-M 1 TÍTULOS PÚBLICOS FIC RENDA FIXA PREVIDENCIÁRIO	11.328.882/0001-35	BB Gestão de Recursos DTVM	0,10%	IRF-M 1	D+0
BB IMA-B TÍTULOS PÚBLICOS FI RENDA FIXA PREVIDENCIÁRIO	07.442.078/0001-05	BB Gestão de Recursos DTVM	0,20%	IMA-B	D+1
CAIXA BRASIL IMA-B 5 TÍTULOS PÚBLICOS FI RENDA FIXA LP	11.060.913/0001-10	Caixa Econômica Federal	0,20%	IMA-B 5	D+0
CAIXA BRASIL IDKA IPCA 2A TÍTULOS PÚBLICOS FI RENDA FIXA LP	14.386.926/0001-71	Caixa Econômica Federal	0,20%	IDKA 2	D+0
BB IMA-B 5 FIC RENDA FIXA PREVIDENCIÁRIO LP	03.543.447/0001-03	BB Gestão de Recursos DTVM	0,20%	IMA-B 5	D+1
BB IMA-B FI RENDA FIXA PREVIDENCIÁRIO	07.861.554/0001-22	BB Gestão de Recursos DTVM	0,30%	IMA-B	D+1
CAIXA NOVO BRASIL IMA-B FIC RENDA FIXA LP	10.646.895/0001-90	Caixa Econômica Federal	0,20%	IMA-B	D+0
CAIXA BRASIL DISPONIBILIDADES FI RENDA FIXA	14.508.643/0001-55	Caixa Econômica Federal	0,80%	CDI	D+0
CAIXA BRASIL FI RENDA FIXA REFERENCIADO DI LP	03.737.206/0001-97	Caixa Econômica Federal	0,20%	CDI	D+0
BB PERFIL FIC RENDA FIXA PREVIDENCIÁRIO	13.077.418/0001-49	BB Gestão de Recursos DTVM	0,20%	CDI	D+0
BB SUPREMO SETOR PÚBLICO FIC RENDA FIXA CURTO PRAZO	04.288.966/0001-27	BB Gestão de Recursos DTVM	4,00%	CDI	D+0
ITÁLIA FIDC MULTISSETORIAL SÊNIOR	13.990.000/0001-28	Vila Rica Capital	0,39%	CDI + 3,5%	Não se aplica
CONQUEST FIP - FCCQ11	10.625.626/0001-47	Roma Asset	0,30%	IPCA + 8,5%	Não se aplica
ÁQUILLA FII - AQLL11	13.555.918/0001-49	AQ3 Asset Management	1,50%	Não Informado	Não se aplica
FIRENZE FII	14.074.721/0001-50	AQ3 Asset Management	1,50%	Não Informado	Não se aplica

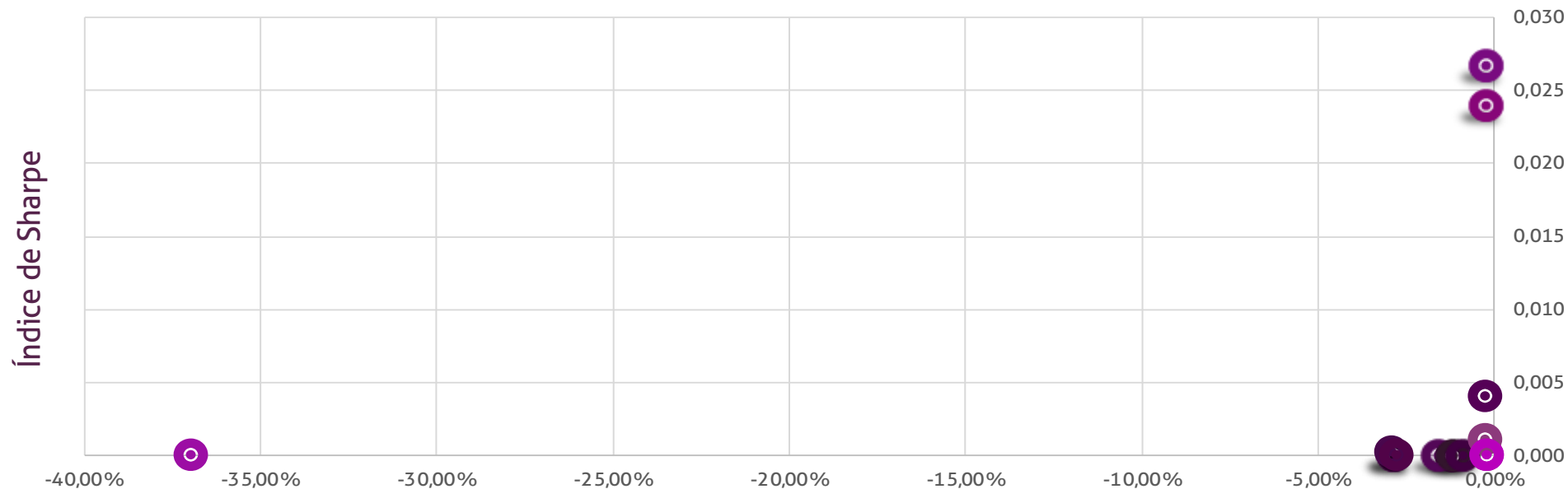
Distribuição por Indicador - Agosto - 2017



Distribuição por Instituição - Agosto - 2017



Índice de Sharpe e Var



- CAIXA BRASIL IMA-B TÍTULOS PÚBLICOS FI RENDA FIXA LP
- CAIXA BRASIL IRF-M 1 TÍTULOS PÚBLICOS FI RENDA FIXA
- BB IMA-B TÍTULOS PÚBLICOS FI RENDA FIXA PREVIDENCIÁRIO
- CAIXA BRASIL IDKA IPCA 2A TÍTULOS PÚBLICOS FI RENDA FIXA LP
- BB IMA-B FI RENDA FIXA PREVIDENCIÁRIO
- CAIXA BRASIL DISPONIBILIDADES FI RENDA FIXA
- BB SUPREMO SETOR PÚBLICO FIC RENDA FIXA CURTO PRAZO
- CONQUEST FIP - FCCQ11
- FIRENZE FII

VaR

- CAIXA BRASIL IRF-M 1+ TÍTULOS PÚBLICOS FI RENDA FIXA LP
- BB IRF-M 1 TÍTULOS PÚBLICOS FIC RENDA FIXA PREVIDENCIÁRIO
- CAIXA BRASIL IMA-B 5 TÍTULOS PÚBLICOS FI RENDA FIXA LP
- BB IMA-B 5 FIC RENDA FIXA PREVIDENCIÁRIO LP
- CAIXA NOVO BRASIL IMA-B FIC RENDA FIXA LP
- CAIXA BRASIL FI RENDA FIXA REFERENCIADO DI LP
- ITÁLIA FIDC MULTISSETORIAL SÊNIOR
- ÁQUILLA FII - AQLL11
- BB PERFIL FIC RENDA FIXA PREVIDENCIÁRIO

Fundos	2016	12 meses	jun/17	jul/17	ago/17	2017
Renda Fixa						
Art. 7º, I, "a" - Títulos Públicos Federais - SELIC						
NTN-B IPSM	30,28%	30,28%	30,28%	30,28%	30,28%	0,12%
NTN-F IPSM	33,38%	33,38%	33,38%	33,38%	33,38%	2,39%
Art. 7º, I, "b" - FI (100% TPF) - IMA ou IDKA						
CAIXA BRASIL IMA-B TÍTULOS PÚBLICOS FI RENDA FIXA LP	24,56%	15,39%	0,15%	3,97%	1,33%	11,00%
CAIXA BRASIL IRF-M 1+ TÍTULOS PÚBLICOS FI RENDA FIXA LP	29,55%	19,66%	1,49%	2,77%	1,05%	13,00%
CAIXA BRASIL IRF-M 1 TÍTULOS PÚBLICOS FI RENDA FIXA	14,58%	12,96%	0,87%	1,04%	0,89%	8,21%
CAIXA BRASIL IRF-M 1 TÍTULOS PÚBLICOS FI RENDA FIXA	14,58%	12,96%	0,87%	1,04%	0,89%	8,21%
CAIXA BRASIL IRF-M 1 TÍTULOS PÚBLICOS FI RENDA FIXA	14,58%	12,96%	0,87%	1,04%	0,89%	8,21%
BB IRF-M 1 TÍTULOS PÚBLICOS FIC RENDA FIXA PREVIDENCIÁRIO	14,48%	12,88%	0,87%	1,06%	0,88%	8,17%
BB IRF-M 1 TÍTULOS PÚBLICOS FIC RENDA FIXA PREVIDENCIÁRIO	14,48%	12,88%	0,87%	1,06%	0,88%	8,17%
BB IRF-M 1 TÍTULOS PÚBLICOS FIC RENDA FIXA PREVIDENCIÁRIO	14,48%	12,88%	0,87%	1,06%	0,88%	8,17%
BB IMA-B TÍTULOS PÚBLICOS FI RENDA FIXA PREVIDENCIÁRIO	24,52%	15,22%	0,15%	3,96%	1,32%	10,97%
CAIXA BRASIL IMA-B 5 TÍTULOS PÚBLICOS FI RENDA FIXA LP	15,19%	13,72%	0,51%	2,82%	1,24%	9,71%
CAIXA BRASIL IDKA IPCA 2A TÍTULOS PÚBLICOS FI RENDA FIXA LP	14,94%	13,26%	0,62%	2,41%	0,96%	9,32%
CAIXA BRASIL IMA-B 5 TÍTULOS PÚBLICOS FI RENDA FIXA LP	15,19%	13,72%	0,51%	2,82%	1,24%	9,71%
Art. 7º, II - Compromissadas						
Art. 7º, III, "a" - FI Referenciado RF ou RF - IMA ou IDKA						
BB IMA-B 5 FIC RENDA FIXA PREVIDENCIÁRIO LP	15,28%	13,74%	0,51%	2,85%	1,24%	9,76%
BB IMA-B 5 FIC RENDA FIXA PREVIDENCIÁRIO LP	15,28%	13,74%	0,51%	2,85%	1,24%	9,76%
BB IMA-B 5 FIC RENDA FIXA PREVIDENCIÁRIO LP	15,28%	13,74%	0,51%	2,85%	1,24%	9,76%
BB IMA-B FI RENDA FIXA PREVIDENCIÁRIO	24,46%	15,58%	0,19%	4,01%	1,33%	11,15%
CAIXA NOVO BRASIL IMA-B FIC RENDA FIXA LP	24,14%	15,18%	0,12%	3,77%	1,36%	10,73%
CAIXA NOVO BRASIL IMA-B FIC RENDA FIXA LP	24,14%	15,18%	0,12%	3,77%	1,36%	10,73%
CAIXA NOVO BRASIL IMA-B FIC RENDA FIXA LP	24,14%	15,18%	0,12%	3,77%	1,36%	10,73%
Art. 7º, III, "b" - FI de Índices RF - IMA ou IDKA						

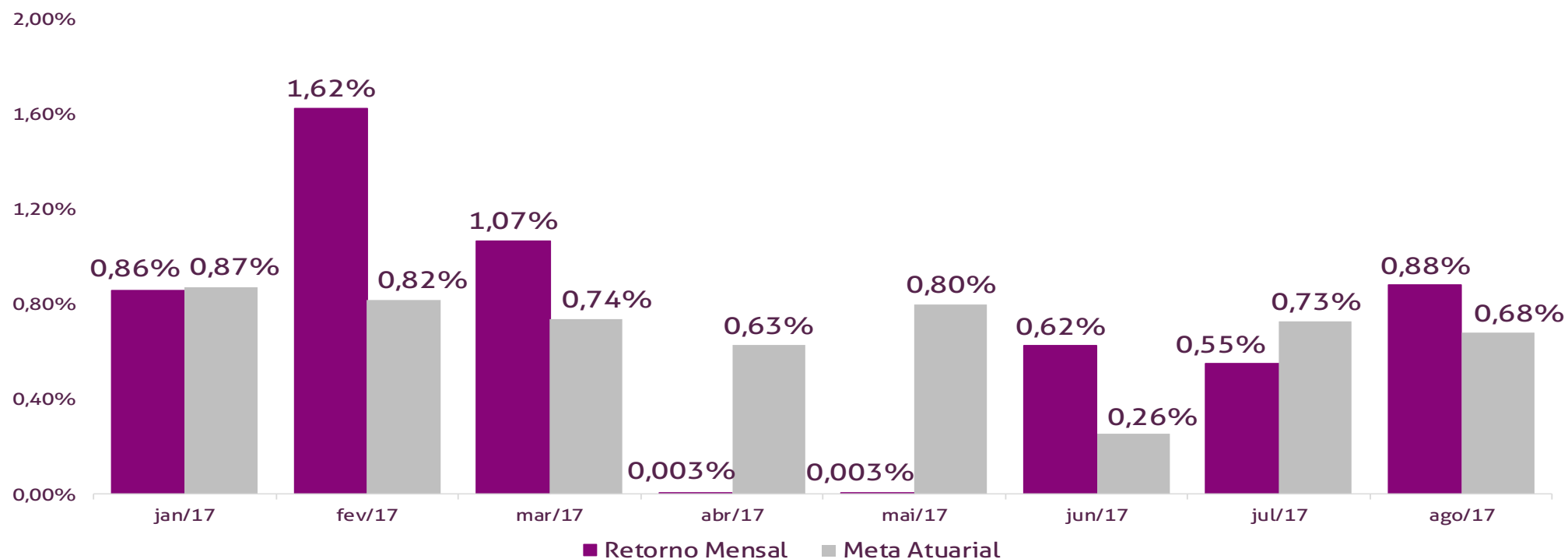
Art. 7º, IV, "a" - FI Referenciado RF ou RF						
CAIXA BRASIL DISPONIBILIDADES FI RENDA FIXA	13,05%	11,14%	0,74%	0,73%	0,72%	6,76%
CAIXA BRASIL FI RENDA FIXA REFERENCIADO DI LP	14,00%	12,08%	0,82%	0,79%	0,79%	7,38%
CAIXA BRASIL FI RENDA FIXA REFERENCIADO DI LP	14,00%	12,08%	0,82%	0,79%	0,79%	7,38%
CAIXA BRASIL FI RENDA FIXA REFERENCIADO DI LP	14,00%	12,08%	0,82%	0,79%	0,79%	7,38%
BB PERFIL FIC RENDA FIXA PREVIDENCIÁRIO	13,88%	12,17%	0,81%	0,81%	0,79%	7,40%
BB PERFIL FIC RENDA FIXA PREVIDENCIÁRIO	13,88%	12,17%	0,81%	0,81%	0,79%	7,40%
BB PERFIL FIC RENDA FIXA PREVIDENCIÁRIO	13,88%	12,17%	0,81%	0,81%	0,79%	7,40%
BB SUPREMO SETOR PÚBLICO FIC RENDA FIXA CURTO PRAZO	9,50%	7,67%	0,48%	0,46%	0,43%	4,52%
CAIXA BRASIL DISPONIBILIDADES FI RENDA FIXA	13,05%	11,14%	0,74%	0,73%	0,72%	6,76%
CAIXA BRASIL DISPONIBILIDADES FI RENDA FIXA	13,05%	11,14%	0,74%	0,73%	0,72%	6,76%
CAIXA BRASIL DISPONIBILIDADES FI RENDA FIXA	13,05%	11,14%	0,74%	0,73%	0,72%	6,76%
Art. 7º, IV, "b" - FI de Índices RF						
Art. 7º, V, "a" - Poupança						
Art. 7º, V, "b" - LIG - Letras Imobiliárias Garantidas						
Art. 7º, VI - FIDC Aberto						
Art. 7º, VII, "a" - FIDC Fechado						
ITÁLIA FIDC MULTISSETORIAL SÊNIOR	-65,83%	-57,75%	26,02%	0,12%	0,12%	32,00%
Art. 7º, VII, "b" - FI Crédito Privado						
Renda Variável						
Art. 8º, I - FIA Referenciado - IBOV ou IBrX ou IBrX-50						
Art. 8º, II - ETF Referenciado - IBOV ou IBrX ou IBrX-50						
Art. 8º, III - FIA - Fundo de Ações						
Art. 8º, IV - FI Multimercado - FIM						
Art. 8º, V - FI em Participações - FIP						
CONQUEST FIP - FCCQ11	-1,12%	-19,68%	-0,10%	-0,21%	-0,12%	-19,62%
Art. 8º, VI - FI Imobiliário - FII						
ÁQUILLA FII - AQLL11	1,45%	-2,84%	-0,93%	0,95%	-0,21%	-2,60%
FIRENZE FII	-4,34%	2,93%	-0,04%	4,66%	-0,01%	0,62%
Imóveis						
Art. 3º - Integralização em Imóveis						
Não Enquadra						

Performance Absoluta

	jan-17	fev-17	mar-17	abr-17	mai-17	jun-17
Carteira	0,86%	1,62%	1,07%	0,003%	0,003%	0,62%
Retorno Financeiro	5.174.309,97	10.777.512,71	7.109.609,66	21.209,28	23.627,98	4.333.547,78
Meta Atuarial	0,87%	0,82%	0,74%	0,63%	0,80%	0,26%

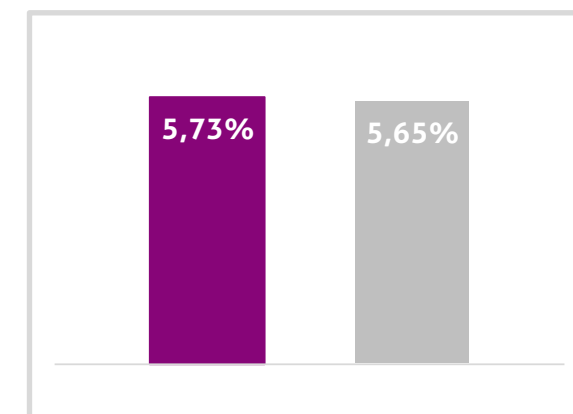
	jul-17	ago-17	set-17	out-17	nov-17	dez-17
Carteira	0,55%	0,88%				
Retorno Financeiro	3.859.532,92	6.340.479,05				
Meta Atuarial	0,73%	0,68%				

Retorno Mensal X Meta Atuarial Mensal



Estatística		
Meses positivos:	8	
Meses negativos:	0	
Meses acima da Meta Atuarial:	4	
Meses abaixo da Meta Atuarial:	4	
Retorno Mensal Máximo	1,62%	fev-17
Retorno Mensal Médio	0,70%	
Retorno Mensal Mínimo	0,003%	abr-17
Sharpe	0,09	
Volatilidade	12,47%	
VaR	-0,96%	
Meta Atuarial	IPCA + 6%	

Consolidado - 2017	
Carteira	5,73%
Retorno	R\$ 37.639.829,35
Meta	5,65%



jan/17

Aplicações	Cc vinculada	Financeiro Inicial	Aplicação	Resgate	Amortização	Rendimento	Rent. %	Total
NTN-B IPSM		11.477.445,00				325.536,69	2,84%	11.802.981,69
NTN-F IPSM		76.108.499,33			3.672.865,96	-1.536.427,41	-2,02%	74.572.071,92
CAIXA BRASIL IMA-B TÍTULOS PÚBLICOS FI RENDA FIXA LP	Ag. 2510 cc 267-1	8.108.475,23				149.404,80	1,84%	8.257.880,03
CAIXA BRASIL IRF-M 1+ TÍTULOS PÚBLICOS FI RENDA FIXA LP	Ag. 2510 cc 267-1	1.090.240,93				29.380,30	2,69%	1.119.621,23
CAIXA BRASIL IRF-M 1 TÍTULOS PÚBLICOS FI RENDA FIXA	Ag. 2510 cc 278-7	362.671,07				4.565,02	1,26%	367.236,09
CAIXA BRASIL IRF-M 1 TÍTULOS PÚBLICOS FI RENDA FIXA	Ag. 2510 cc 267-1	119.956.819,09				1.509.919,77	1,26%	121.466.738,86
BB IRF-M 1 TÍTULOS PÚBLICOS FIC RENDA FIXA PREVIDENCIÁR	Ag. 86-8 cc 18272-9	563.567,80				7.100,96	1,26%	570.668,76
BB IRF-M 1 TÍTULOS PÚBLICOS FIC RENDA FIXA PREVIDENCIÁR	Ag. 86-8 cc 17879-9	2.960.377,80				37.300,81	1,26%	2.997.678,61
BB IMA-B TÍTULOS PÚBLICOS FI RENDA FIXA PREVIDENCIÁRIO	Ag. 86-8 cc 15852-6	42.783.020,59				789.045,54	1,84%	43.572.066,13
CAIXA BRASIL IMA-B 5 TÍTULOS PÚBLICOS FI RENDA FIXA LP	Ag. 2510 cc 278-7	928.991,84				10.567,94	1,14%	939.559,78
CAIXA BRASIL IDKA IPCA 2A TÍTULOS PÚBLICOS FI RENDA FIXA	Ag. 2510 cc 267-1	50.779.453,94				540.215,59	1,06%	51.319.669,53
CAIXA BRASIL IMA-B 5 TÍTULOS PÚBLICOS FI RENDA FIXA LP	Ag. 2510 cc 281-7	530.852,48				6.038,82	1,14%	536.891,30
BB IMA-B 5 FIC RENDA FIXA PREVIDENCIÁRIO LP	Ag. 86-8 cc 18272-9	521.839,95				5.937,99	1,14%	527.777,94
BB IMA-B 5 FIC RENDA FIXA PREVIDENCIÁRIO LP	Ag. 86-8 cc 15852-6	43.799.217,81				498.388,72	1,14%	44.297.606,53
BB IMA-B 5 FIC RENDA FIXA PREVIDENCIÁRIO LP	Ag. 86-8 cc 17879-9	1.844.334,30				20.986,57	1,14%	1.865.320,87
BB IMA-B FI RENDA FIXA PREVIDENCIÁRIO	Ag. 86-8 cc 15852-6	49.321.539,24				932.629,03	1,89%	50.254.168,27
CAIXA NOVO BRASIL IMA-B FIC RENDA FIXA LP	Ag. 2510 cc 281-7	616.159,82				11.634,12	1,89%	627.793,94
CAIXA NOVO BRASIL IMA-B FIC RENDA FIXA LP	Ag. 2510 cc 267-1	7.055.348,18				133.216,65	1,89%	7.188.564,83
CAIXA NOVO BRASIL IMA-B FIC RENDA FIXA LP	Ag. 2510 cc 278-7	2.142.293,95				40.450,06	1,89%	2.182.744,01
CAIXA BRASIL DISPONIBILIDADES FI RENDA FIXA	Ag. 2510 cc 269-8	464.404,74		-195.345,46		4.361,09	1,62%	273.420,37
CAIXA BRASIL FI RENDA FIXA REFERENCIADO DI LP	Ag. 2510 cc 267-1	108.345.364,65				1.164.015,91	1,07%	109.509.380,56
CAIXA BRASIL FI RENDA FIXA REFERENCIADO DI LP	Ag. 2510 cc 278-7	2.066.203,71				22.198,40	1,07%	2.088.402,11
CAIXA BRASIL FI RENDA FIXA REFERENCIADO DI LP	Ag. 2510 cc 281-7	538.991,14				5.790,69	1,07%	544.781,83
BB PERFIL FIC RENDA FIXA PREVIDENCIÁRIO	Ag. 86-8 cc 15852-6	33.985.777,11				373.114,60	1,10%	34.358.891,71
BB PERFIL FIC RENDA FIXA PREVIDENCIÁRIO	Ag. 86-8 cc 17879-9	871.935,28				9.572,58	1,10%	881.507,86
BB PERFIL FIC RENDA FIXA PREVIDENCIÁRIO	Ag. 86-8 cc 18272-9	281.713,70				3.092,81	1,10%	284.806,51
BB SUPREMO SETOR PÚBLICO FIC RENDA FIXA CURTO PRAZO	Ag. 86-8 cc 18961-8	90.814,03				661,84	0,73%	91.475,87
ITÁLIA FIDC MULTISSETORIAL SÊNIOR		377.980,53			3.516,63	907,23	0,24%	375.371,13
CONQUEST FIP - FCCQ11		15.700.656,17				-17.720,42	-0,11%	15.682.935,75
ÁQUILLA FII - AQLL11		6.539.263,25				-821,59	-0,01%	6.538.441,66
FIRENZE FII		11.523.739,89				93.244,86	0,81%	11.616.984,75
Aplicações		601.737.992,55						606.713.440,43
Imóveis		0,00						0,00
Conta Corrente		2.328.124,50						42.867.279,09
Caixa 267-1		221.776,52						6.340.246,58
Caixa 278-7		0,00						97.996,42
Caixa 281-7		0,00						0,00
Banco do Brasil 17160-3		0,00						37.314,95
Banco do Brasil 15853-4		0,00						0,00
Banco do Brasil 15854-2		158,73						3.645,23
Banco do Brasil 15852-6		0,00						23.407,33
Banco do Brasil 17879-9		0,00						0,00
Banco do Brasil 18272-9		0,00						0,00
Banco do Brasil 18961-8		0,00						0,00
Caixa 271-0		704.793,81						690.373,66
Caixa 269-8		0,00						0,00
Caixa 266-3		1.401.344,30						35.674.243,78
Caixa 538-7		51,14						51,14
Final		604.066.117,05	0,00	-195.345,46	3.676.382,59	5.174.309,97	0,86%	649.580.719,52

fev/17

Aplicações	Cc vinculada	Financeiro Inicial	Aplicação	Resgate	Amortização	Rendimento	Rent. %	Total
NTN-B IPSM		11.802.981,69				774.353,51	6,56%	12.577.335,20
NTN-F IPSM		74.572.071,92				1.759.079,14	2,36%	76.331.151,06
CAIXA BRASIL IMA-B TÍTULOS PÚBLICOS FI RENDA FIXA LP	Ag. 2510 cc 267-1	8.257.880,03	6.466.426,57			310.181,38	2,11%	15.034.487,98
CAIXA BRASIL IRF-M 1+ TÍTULOS PÚBLICOS FI RENDA FIXA LP	Ag. 2510 cc 267-1	1.119.621,23				26.851,33	2,40%	1.146.472,56
CAIXA BRASIL IRF-M 1 TÍTULOS PÚBLICOS FI RENDA FIXA	Ag. 2510 cc 278-7	367.236,09	413.886,69			3.816,45	0,49%	784.939,23
CAIXA BRASIL IRF-M 1 TÍTULOS PÚBLICOS FI RENDA FIXA	Ag. 2510 cc 267-1	121.466.738,86				1.207.815,69	0,99%	122.674.554,55
CAIXA BRASIL IRF-M 1 TÍTULOS PÚBLICOS FI RENDA FIXA	Ag. 2510 cc 281-7	0,00	330.941,08			131,78	0,04%	331.072,86
BB IRF-M 1 TÍTULOS PÚBLICOS FIC RENDA FIXA PREVIDENCIÁRI	Ag. 86-8 cc 18272-9	570.668,76				5.632,18	0,99%	576.300,94
BB IRF-M 1 TÍTULOS PÚBLICOS FIC RENDA FIXA PREVIDENCIÁRI	Ag. 86-8 cc 17879-9	2.997.678,61				29.585,40	0,99%	3.027.264,01
BB IMA-B TÍTULOS PÚBLICOS FI RENDA FIXA PREVIDENCIÁRIO	Ag. 86-8 cc 15852-6	43.572.066,13				1.675.991,80	3,85%	45.248.057,93
CAIXA BRASIL IMA-B 5 TÍTULOS PÚBLICOS FI RENDA FIXA LP	Ag. 2510 cc 278-7	939.559,78				13.883,33	1,48%	953.443,11
CAIXA BRASIL IDKA IPCA 2A TÍTULOS PÚBLICOS FI RENDA FIXA	Ag. 2510 cc 267-1	51.319.669,53	6.466.426,57			670.937,12	1,16%	58.457.033,22
CAIXA BRASIL IMA-B 5 TÍTULOS PÚBLICOS FI RENDA FIXA LP	Ag. 2510 cc 281-7	536.891,30				7.933,33	1,48%	544.824,63
BB IMA-B 5 FIC RENDA FIXA PREVIDENCIÁRIO LP	Ag. 86-8 cc 18272-9	527.777,94				7.800,50	1,48%	535.578,44
BB IMA-B 5 FIC RENDA FIXA PREVIDENCIÁRIO LP	Ag. 86-8 cc 15852-6	44.297.606,53				654.713,79	1,48%	44.952.320,32
BB IMA-B 5 FIC RENDA FIXA PREVIDENCIÁRIO LP	Ag. 86-8 cc 17879-9	1.865.320,87				27.569,24	1,48%	1.892.890,11
BB IMA-B FI RENDA FIXA PREVIDENCIÁRIO	Ag. 86-8 cc 15852-6	50.254.168,27				1.953.888,10	3,89%	52.208.056,37
CAIXA NOVO BRASIL IMA-B FIC RENDA FIXA LP	Ag. 2510 cc 281-7	627.793,94				23.707,33	3,78%	651.501,27
CAIXA NOVO BRASIL IMA-B FIC RENDA FIXA LP	Ag. 2510 cc 267-1	7.188.564,83				271.461,18	3,78%	7.460.026,01
CAIXA NOVO BRASIL IMA-B FIC RENDA FIXA LP	Ag. 2510 cc 278-7	2.182.744,01				82.426,78	3,78%	2.265.170,79
CAIXA BRASIL DISPONIBILIDADES FI RENDA FIXA	Ag. 2510 cc 269-8	273.420,37	947.851,78	-637.902,47		1.101,12	0,19%	584.470,80
CAIXA BRASIL FI RENDA FIXA REFERENCIADO DI LP	Ag. 2510 cc 267-1	109.509.380,56				964.127,01	0,88%	110.473.507,57
CAIXA BRASIL FI RENDA FIXA REFERENCIADO DI LP	Ag. 2510 cc 278-7	2088402,11				18.386,43	0,88%	2.106.788,54
CAIXA BRASIL FI RENDA FIXA REFERENCIADO DI LP	Ag. 2510 cc 281-7	544.781,83				4.796,29	0,88%	549.578,12
BB PERFIL FIC RENDA FIXA PREVIDENCIÁRIO	Ag. 86-8 cc 15852-6	34.358.891,71				306.344,13	0,89%	34.665.235,84
BB PERFIL FIC RENDA FIXA PREVIDENCIÁRIO	Ag. 86-8 cc 17879-9	881.507,86				7.859,53	0,89%	889.367,39
BB PERFIL FIC RENDA FIXA PREVIDENCIÁRIO	Ag. 86-8 cc 18272-9	284.806,51				2.539,34	0,89%	287.345,85
BB SUPREMO SETOR PÚBLICO FIC RENDA FIXA CURTO PRAZO	Ag. 86-8 cc 18961-8	91.475,87				526,38	0,58%	92.002,25
ITÁLIA FIDC MULTISSETORIAL SÊNIOR		375.371,13			10.585,47	3.925,97	1,05%	368.711,63
CONQUEST FIP - FCCQ11		15.682.935,75				-26.383,09	-0,17%	15.656.552,66
ÁQUILLA FII - AQLL11		6.538.441,66				-10.838,17	-0,17%	6.527.603,49
FIRENZE FII		11.616.984,75				-2.631,59	-0,02%	11.614.353,16
Aplicações		606.713.440,43						631.467.997,89
Imóveis		0,00						0,00
Conta Corrente		42.867.279,09						9.514.476,09
Caixa 267-1		6.340.246,58						3.077.657,66
Caixa 278-7		97.996,42						0,00
Caixa 281-7		0,00						0,00
Banco do Brasil 17160-3		37.314,95						37.314,95
Banco do Brasil 15854-2		3.645,23						10.420,74
Banco do Brasil 15852-6		23.407,33						54.819,59
Banco do Brasil 17879-9		0,00						0,00
Banco do Brasil 18272-9		0,00						0,00
Banco do Brasil 18961-8		0,00						0,00
Caixa 271-0		690.373,66						2.208.389,82
Caixa 269-8		0,00						0,00
Caixa 266-3		35.674.243,78						3.956.833,65
Caixa 538-7		51,14						169.039,68
FINAL		649.580.719,52	14.625.532,69	-637.902,47	10.585,47	10.777.512,71	1,62%	640.982.473,98

mar/17

Aplicações	Cc vinculada	Financeiro Inicial	Aplicação	Resgate	Amortização	Rendimento	Rent. %	Total
NTN-B IPSM		12.577.335,20				49.367,18	0,39%	12.626.702,38
NTN-F IPSM		76.331.151,06				1.229.854,47	1,61%	77.561.005,53
CAIXA BRASIL IMA-B TÍTULOS PÚBLICOS FI RENDA FIXA LP	Ag. 2510 cc 267-1	15.034.487,98	5.150.000,00			166.454,21	0,82%	20.350.942,19
CAIXA BRASIL IRF-M 1+ TÍTULOS PÚBLICOS FI RENDA FIXA LP	Ag. 2510 cc 267-1	1.146.472,56				17.428,62	1,52%	1.163.901,18
CAIXA BRASIL IRF-M 1 TÍTULOS PÚBLICOS FI RENDA FIXA	Ag. 2510 cc 278-7	784.939,23	355.193,38			10.023,37	0,88%	1.150.155,98
CAIXA BRASIL IRF-M 1 TÍTULOS PÚBLICOS FI RENDA FIXA	Ag. 2510 cc 267-1	122.674.554,55	2.145.000,00			1.367.859,31	1,10%	126.187.413,86
CAIXA BRASIL IRF-M 1 TÍTULOS PÚBLICOS FI RENDA FIXA	Ag. 2510 cc 281-7	331.072,86	329.637,02			4.877,11	0,74%	665.586,99
BB IRF-M 1 TÍTULOS PÚBLICOS FIC RENDA FIXA PREVIDENCIÁR	Ag. 86-8 cc 18272-9	576.300,94				6.344,80	1,10%	582.645,74
BB IRF-M 1 TÍTULOS PÚBLICOS FIC RENDA FIXA PREVIDENCIÁR	Ag. 86-8 cc 17879-9	3.027.264,01				33.328,75	1,10%	3.060.592,76
BB IMA-B TÍTULOS PÚBLICOS FI RENDA FIXA PREVIDENCIÁRIO	Ag. 86-8 cc 15852-6	45.248.057,93	68.147,27			461.447,87	1,02%	45.777.653,07
CAIXA BRASIL IMA-B 5 TÍTULOS PÚBLICOS FI RENDA FIXA LP	Ag. 2510 cc 278-7	953.443,11				13.131,77	1,38%	966.574,88
CAIXA BRASIL IDKA IPCA 2A TÍTULOS PÚBLICOS FI RENDA FIXA	Ag. 2510 cc 267-1	58.457.033,22	5.150.000,00			844.834,30	1,33%	64.451.867,52
CAIXA BRASIL IMA-B 5 TÍTULOS PÚBLICOS FI RENDA FIXA LP	Ag. 2510 cc 281-7	544.824,63				7.503,87	1,38%	552.328,50
BB IMA-B 5 FIC RENDA FIXA PREVIDENCIÁRIO LP	Ag. 86-8 cc 18272-9	535.578,44				7.395,75	1,38%	542.974,19
BB IMA-B 5 FIC RENDA FIXA PREVIDENCIÁRIO LP	Ag. 86-8 cc 15852-6	44.952.320,32				620.741,93	1,38%	45.573.062,25
BB IMA-B 5 FIC RENDA FIXA PREVIDENCIÁRIO LP	Ag. 86-8 cc 17879-9	1.892.890,11				26.138,72	1,38%	1.919.028,83
BB IMA-B FI RENDA FIXA PREVIDENCIÁRIO	Ag. 86-8 cc 15852-6	52.208.056,37				545.861,91	1,05%	52.753.918,28
CAIXA NOVO BRASIL IMA-B FIC RENDA FIXA LP	Ag. 2510 cc 281-7	651.501,27				6.184,52	0,95%	657.685,79
CAIXA NOVO BRASIL IMA-B FIC RENDA FIXA LP	Ag. 2510 cc 267-1	7.460.026,01				70.815,96	0,95%	7.530.841,97
CAIXA NOVO BRASIL IMA-B FIC RENDA FIXA LP	Ag. 2510 cc 278-7	2.265.170,79				21.502,64	0,95%	2.286.673,43
CAIXA BRASIL DISPONIBILIDADES FI RENDA FIXA	Ag. 2510 cc 269-8	584.470,80	590.000,00	-654.383,76		4.094,38	0,79%	524.181,42
CAIXA BRASIL FI RENDA FIXA REFERENCIADO DI LP	Ag. 2510 cc 267-1	110.473.507,57				1.180.209,27	1,07%	111.653.716,84
CAIXA BRASIL FI RENDA FIXA REFERENCIADO DI LP	Ag. 2510 cc 278-7	210.678,54				22.507,20	1,07%	2.129.295,74
CAIXA BRASIL FI RENDA FIXA REFERENCIADO DI LP	Ag. 2510 cc 281-7	549.578,12				5.871,25	1,07%	555.449,37
BB PERFIL FIC RENDA FIXA PREVIDENCIÁRIO	Ag. 86-8 cc 15852-6	34.665.235,84				369.734,77	1,07%	35.034.970,61
BB PERFIL FIC RENDA FIXA PREVIDENCIÁRIO	Ag. 86-8 cc 17879-9	889.367,39				9.485,88	1,07%	898.853,27
BB PERFIL FIC RENDA FIXA PREVIDENCIÁRIO	Ag. 86-8 cc 18272-9	287.345,85				3.064,79	1,07%	290.410,64
BB SUPREMO SETOR PÚBLICO FIC RENDA FIXA CURTO PRAZO	Ag. 86-8 cc 18961-8	92.002,25				629,95	0,68%	92.632,20
CAIXA BRASIL DISPONIBILIDADES FI RENDA FIXA	Ag. 2510 cc 271-0	0,00	2.471.327,72	-1.642.678,04		5.914,07	0,71%	834.563,75
CAIXA BRASIL DISPONIBILIDADES FI RENDA FIXA	Ag. 2510 cc 538-7	0,00	325.159,52			960,56	0,30%	326.120,08
CAIXA BRASIL DISPONIBILIDADES FI RENDA FIXA	Ag. 2510 cc 266-3	0,00	10.900.000,00			32.199,90	0,30%	10.932.199,90
ITÁLIA FIDC MULTISSETORIAL SÊNIOR		368.711,63			13.327,68	2.857,79	0,78%	358.241,74
CONQUEST FIP - FCCQ11		15.656.552,66				-20.465,38	-0,13%	15.636.087,28
ÁQUILLA FII - AQLL11		6.527.603,49				-14.495,52	-0,22%	6.513.107,97
FIRENZE FII		11.614.353,16				-4.056,31	-0,03%	11.610.296,85
Aplicações		631.467.997,89						663.751.682,98
Imóveis		0,00						0,00
Conta Corrente		9.514.476,09						8.219.923,35
Caixa 267-1		3.077.657,66						2.529.034,63
Caixa 278-7		0,00						0,00
Caixa 281-7		0,00						0,00
Banco do Brasil 17160-3		37.314,95						0,00
Banco do Brasil 15854-2		10.420,74						7.076,25
Banco do Brasil 15852-6		54.819,59						19.549,24
Banco do Brasil 17879-9		0,00						0,00
Banco do Brasil 18272-9		0,00						0,00
Banco do Brasil 18961-8		0,00						0,00
Caixa 271-0		2.208.389,82						53.156,66
Caixa 269-8		0,00						0,00
Caixa 266-3		3.956.833,65						5.460.095,91
Caixa 538-7		169.039,68						151.010,66
FINAL		640.982.473,98	27.484.464,91	-2.297.061,80	13.327,68	7.109.609,66	1,07%	671.971.606,33

abr/17

Aplicações	Cc vinculada	Financeiro Inicial	Aplicação	Resgate	Amortização	Rendimento	Rent. %	Total
NTN-B IPSM		12.626.702,38				-189.558,32	-1,50%	12.437.144,06
NTN-F IPSM		77.561.005,53				333.196,46	0,43%	77.894.201,99
CAIXA BRASIL IMA-B TÍTULOS PÚBLICOS FI RENDA FIXA LP	Ag. 2510 cc 267-1	20.350.942,19				-69.414,04	-0,34%	20.281.528,15
CAIXA BRASIL IRF-M 1+ TÍTULOS PÚBLICOS FI RENDA FIXA LP	Ag. 2510 cc 267-1	1.163.901,18				3.890,93	0,33%	1.167.792,11
CAIXA BRASIL IRF-M 1 TÍTULOS PÚBLICOS FI RENDA FIXA	Ag. 2510 cc 278-7	1.150.155,98	336.218,94			11.295,52	0,76%	1.497.670,44
CAIXA BRASIL IRF-M 1 TÍTULOS PÚBLICOS FI RENDA FIXA	Ag. 2510 cc 267-1	126.187.413,86	6.237.563,30			1.110.372,78	0,84%	133.535.349,94
CAIXA BRASIL IRF-M 1 TÍTULOS PÚBLICOS FI RENDA FIXA	Ag. 2510 cc 281-7	665.586,99	155.803,95			6.069,97	0,74%	827.460,91
BB IRF-M 1 TÍTULOS PÚBLICOS FIC RENDA FIXA PREVIDENCIÁR	Ag. 86-8 cc 18272-9	582.645,74				4.988,31	0,86%	587.634,05
BB IRF-M 1 TÍTULOS PÚBLICOS FIC RENDA FIXA PREVIDENCIÁR	Ag. 86-8 cc 17879-9	3.060.592,76				26.203,20	0,86%	3.086.795,96
BB IMA-B TÍTULOS PÚBLICOS FI RENDA FIXA PREVIDENCIÁRIO	Ag. 86-8 cc 15852-6	45.777.653,07				-157.660,59	-0,34%	45.619.992,48
CAIXA BRASIL IMA-B 5 TÍTULOS PÚBLICOS FI RENDA FIXA LP	Ag. 2510 cc 278-7	966.574,88				6.731,25	0,70%	973.306,13
CAIXA BRASIL IDKA IPCA 2A TÍTULOS PÚBLICOS FI RENDA FIXA	Ag. 2510 cc 267-1	64.451.867,52	4.775.163,29			525.454,02	0,76%	69.752.484,83
CAIXA BRASIL IMA-B 5 TÍTULOS PÚBLICOS FI RENDA FIXA LP	Ag. 2510 cc 281-7	552.328,50				3.846,43	0,70%	556.174,93
BB IMA-B 5 FIC RENDA FIXA PREVIDENCIÁRIO LP	Ag. 86-8 cc 18272-9	542.974,19				3.793,07	0,70%	546.767,26
BB IMA-B 5 FIC RENDA FIXA PREVIDENCIÁRIO LP	Ag. 86-8 cc 15852-6	45.573.062,25				318.361,31	0,70%	45.891.423,56
BB IMA-B 5 FIC RENDA FIXA PREVIDENCIÁRIO LP	Ag. 86-8 cc 17879-9	1.919.028,83				13.405,83	0,70%	1.932.434,66
BB IMA-B FI RENDA FIXA PREVIDENCIÁRIO	Ag. 86-8 cc 15852-6	52.753.918,28				-183.285,06	-0,35%	52.570.633,22
CAIXA NOVO BRASIL IMA-B FIC RENDA FIXA LP	Ag. 2510 cc 281-7	657.685,79				-3.466,82	-0,53%	654.218,97
CAIXA NOVO BRASIL IMA-B FIC RENDA FIXA LP	Ag. 2510 cc 267-1	7.530.841,97				-39.696,90	-0,53%	7.491.145,07
CAIXA NOVO BRASIL IMA-B FIC RENDA FIXA LP	Ag. 2510 cc 278-7	2.286.673,43				-12.053,61	-0,53%	2.274.619,82
CAIXA BRASIL DISPONIBILIDADES FI RENDA FIXA	Ag. 2510 cc 269-8	524.181,42	412.567,15	-578.241,17		2.793,70	0,78%	361.301,10
CAIXA BRASIL FI RENDA FIXA REFERENCIADO DI LP	Ag. 2510 cc 267-1	111.653.716,84		-250.000,00		885.395,08	0,79%	112.289.111,92
CAIXA BRASIL FI RENDA FIXA REFERENCIADO DI LP	Ag. 2510 cc 278-7	2129295,74				16.884,97	0,79%	2.146.180,71
CAIXA BRASIL FI RENDA FIXA REFERENCIADO DI LP	Ag. 2510 cc 281-7	555.449,37				4.404,62	0,79%	559.853,99
BB PERFIL FIC RENDA FIXA PREVIDENCIÁRIO	Ag. 86-8 cc 15852-6	35.034.970,61				274.234,73	0,78%	35.309.205,34
BB PERFIL FIC RENDA FIXA PREVIDENCIÁRIO	Ag. 86-8 cc 17879-9	898.853,27				7.035,73	0,78%	905.889,00
BB PERFIL FIC RENDA FIXA PREVIDENCIÁRIO	Ag. 86-8 cc 18272-9	290.410,64				2.273,18	0,78%	292.683,82
BB SUPREMO SETOR PÚBLICO FIC RENDA FIXA CURTO PRAZO	Ag. 86-8 cc 18961-8	92.632,20				462,13	0,50%	93.094,33
CAIXA BRASIL DISPONIBILIDADES FI RENDA FIXA	Ag. 2510 cc 271-0	834.563,75	144.035,85			6.583,05	0,67%	985.182,65
CAIXA BRASIL DISPONIBILIDADES FI RENDA FIXA	Ag. 2510 cc 538-7	326.120,08	149.855,40			2.897,89	0,61%	478.873,37
CAIXA BRASIL DISPONIBILIDADES FI RENDA FIXA	Ag. 2510 cc 266-3	10.932.199,90	2.965.437,93	-2.618.682,56		68.665,45	0,61%	11.347.620,72
ITÁLIA FIDC MULTISSETORIAL SÊNIOR		358.241,74			15.611,83	2.994,55	0,84%	345.624,46
CONQUEST FIP - FCCQ11		15.636.087,28				-2.947.684,92	-18,85%	12.688.402,36
ÁQUILLA FII - AQLL11		6.513.107,97				-11.261,91	-0,17%	6.501.846,06
FIRENZE FII		11.610.296,85				-6.942,71	-0,06%	11.603.354,14
Aplicações		663.751.682,98						675.487.002,51
Imóveis		0,00						0,00
Conta Corrente		8.219.923,35						2.400.070,91
Caixa 267-1		2.529.034,63						553.006,14
Caixa 278-7		0,00						0,00
Caixa 281-7		0,00						0,00
Banco do Brasil 17160-3		0,00						0,00
Banco do Brasil 15854-2		7.076,25						4.701,25
Banco do Brasil 15852-6		19.549,24						56.319,76
Banco do Brasil 17879-9		0,00						0,00
Banco do Brasil 18272-9		0,00						0,00
Banco do Brasil 18961-8		0,00						0,00
Caixa 271-0		53.156,66						322.070,67
Caixa 269-8		0,00						0,00
Caixa 266-3		5.460.095,91						1.314.355,39
Caixa 538-7		151.010,66						149.617,70
FINAL		671.971.606,33	15.176.645,81	-3.446.923,73	15.611,83	21.209,28	0,003%	677.887.073,42

mai/17

Aplicações	Cc vinculada	Financeiro Inicial	Aplicação	Resgate	Amortização	Rendimento	Rent. %	Total
NTN-B IPSM		12.437.144,06			329.756,97	-946.604,79	-7,61%	11.820.296,24
NTN-F IPSM		77.894.201,99				27.567,84	0,04%	77.921.769,83
CAIXA BRASIL IMA-B TÍTULOS PÚBLICOS FI RENDA FIXA LP	Ag. 2510 cc 267-1	20.281.528,15				-241.918,73	-1,19%	20.039.609,42
CAIXA BRASIL IRF-M 1+ TÍTULOS PÚBLICOS FI RENDA FIXA LP	Ag. 2510 cc 267-1	1.167.792,11				1.097,96	0,09%	1.168.890,07
CAIXA BRASIL IRF-M 1 TÍTULOS PÚBLICOS FI RENDA FIXA	Ag. 2510 cc 278-7	1.497.670,44	387.859,02			14.396,07	0,76%	1.899.925,53
CAIXA BRASIL IRF-M 1 TÍTULOS PÚBLICOS FI RENDA FIXA	Ag. 2510 cc 267-1	133.535.349,94	13.000.000,00			1.238.600,41	0,85%	147.773.950,35
CAIXA BRASIL IRF-M 1 TÍTULOS PÚBLICOS FI RENDA FIXA	Ag. 2510 cc 281-7	827.460,91	524.755,76			9.145,37	0,68%	1.361.362,04
BB IRF-M 1 TÍTULOS PÚBLICOS FIC RENDA FIXA PREVIDENCIÁR	Ag. 86-8 cc 18272-9	587.634,05				5.211,94	0,89%	592.845,99
BB IRF-M 1 TÍTULOS PÚBLICOS FIC RENDA FIXA PREVIDENCIÁR	Ag. 86-8 cc 17879-9	3.086.795,96				27.377,94	0,89%	3.114.173,90
BB IMA-B TÍTULOS PÚBLICOS FI RENDA FIXA PREVIDENCIÁRIO	Ag. 86-8 cc 15852-6	45.619.992,48				-546.160,64	-1,20%	45.073.831,84
CAIXA BRASIL IMA-B 5 TÍTULOS PÚBLICOS FI RENDA FIXA LP	Ag. 2510 cc 278-7	973.306,13				824,43	0,08%	974.130,56
CAIXA BRASIL IDKA IPCA 2A TÍTULOS PÚBLICOS FI RENDA FIXA	Ag. 2510 cc 267-1	69.752.484,83				288.338,83	0,41%	70.040.823,66
CAIXA BRASIL IMA-B 5 TÍTULOS PÚBLICOS FI RENDA FIXA LP	Ag. 2510 cc 281-7	556.174,93				471,10	0,08%	556.646,03
BB IMA-B 5 FIC RENDA FIXA PREVIDENCIÁRIO LP	Ag. 86-8 cc 18272-9	546.767,26				502,09	0,09%	547.269,35
BB IMA-B 5 FIC RENDA FIXA PREVIDENCIÁRIO LP	Ag. 86-8 cc 15852-6	45.891.423,56				42.141,63	0,09%	45.933.565,19
BB IMA-B 5 FIC RENDA FIXA PREVIDENCIÁRIO LP	Ag. 86-8 cc 17879-9	1.932.434,66				1.774,53	0,09%	1.934.209,19
BB IMA-B FI RENDA FIXA PREVIDENCIÁRIO	Ag. 86-8 cc 15852-6	52.570.633,22				-650.598,87	-1,24%	51.920.034,35
CAIXA NOVO BRASIL IMA-B FIC RENDA FIXA LP	Ag. 2510 cc 281-7	654.218,97				-6.312,30	-0,96%	647.906,67
CAIXA NOVO BRASIL IMA-B FIC RENDA FIXA LP	Ag. 2510 cc 267-1	7.491.145,07				-72.279,10	-0,96%	7.418.865,97
CAIXA NOVO BRASIL IMA-B FIC RENDA FIXA LP	Ag. 2510 cc 278-7	2.274.619,82				-21.946,91	-0,96%	2.252.672,91
CAIXA BRASIL DISPONIBILIDADES FI RENDA FIXA	Ag. 2510 cc 269-8	361.301,10	400.000,00	-465.096,83		1.785,72	0,60%	297.989,99
CAIXA BRASIL FI RENDA FIXA REFERENCIADO DI LP	Ag. 2510 cc 267-1	112.289.111,92		-500.000,00		1.043.287,43	0,93%	112.832.399,35
CAIXA BRASIL FI RENDA FIXA REFERENCIADO DI LP	Ag. 2510 cc 278-7	214.618,071				20.001,05	0,93%	2.166.181,76
CAIXA BRASIL FI RENDA FIXA REFERENCIADO DI LP	Ag. 2510 cc 281-7	559.853,99				5.217,48	0,93%	565.071,47
BB PERFIL FIC RENDA FIXA PREVIDENCIÁRIO	Ag. 86-8 cc 15852-6	35.309.205,34	71.000,00			325.873,58	0,92%	35.706.078,92
BB PERFIL FIC RENDA FIXA PREVIDENCIÁRIO	Ag. 86-8 cc 17879-9	905.889,00				8.355,14	0,92%	914.244,14
BB PERFIL FIC RENDA FIXA PREVIDENCIÁRIO	Ag. 86-8 cc 18272-9	292.683,82				2.699,46	0,92%	295.383,28
BB SUPREMO SETOR PÚBLICO FIC RENDA FIXA CURTO PRAZO	Ag. 86-8 cc 18961-8	93.094,33				532,32	0,57%	93.626,65
CAIXA BRASIL DISPONIBILIDADES FI RENDA FIXA	Ag. 2510 cc 271-0	985.182,65	130.728,48			8.903,00	0,80%	1.124.814,13
CAIXA BRASIL DISPONIBILIDADES FI RENDA FIXA	Ag. 2510 cc 538-7	478.873,37	148.462,44			4.655,89	0,74%	631.991,70
CAIXA BRASIL DISPONIBILIDADES FI RENDA FIXA	Ag. 2510 cc 266-3	11.347.620,72	9.400.000,00	-7.772.724,14		77.610,83	0,60%	13.052.507,41
ITÁLIA FIDC MULTISSETORIAL SÊNIOR		345.624,46			14.764,46	4.749,09	1,37%	335.609,09
CONQUEST FIP - FCCQ11		12.688.402,36				-13.089,44	-0,10%	12.675.312,92
ÁQUILLA FII - AQLL11		6.501.846,06				-120.167,54	-1,85%	6.381.678,52
FIRENZE FII		11.603.354,14				-518.414,83	-4,47%	11.084.939,31
Aplicações		675.487.002,51						691.150.607,73
Imóveis		0,00						0,00
Conta Corrente		2.400.070,91						854.923,53
Caixa 267-1		553.006,14						218.988,45
Caixa 278-7		0,00						14.058,19
Caixa 281-7		0,00						0,00
Banco do Brasil 17160-3		0,00						0,00
Banco do Brasil 15854-2		4.701,25						6.908,89
Banco do Brasil 15852-6		56.319,76						19.465,96
Banco do Brasil 17879-9		0,00						0,00
Banco do Brasil 18272-9		0,00						0,00
Banco do Brasil 18961-8		0,00						0,00
Caixa 271-0		322.070,67						302.127,10
Caixa 269-8		0,00						0,00
Caixa 266-3		1.314.355,39						137.562,13
Caixa 538-7		149.617,70						155.812,81
FINAL		677.887.073,42	24.062.805,70	-8.737.820,97	344.521,43	23.627,98	0,003%	692.005.531,26

jun/17

Aplicações	Cc vinculada	Financeiro Inicial	Aplicação	Resgate	Amortização	Rendimento	Rent. %	Total
NTN-B IPSM		11.820.296,24				-63.839,03	-0,54%	11.756.457,21
NTN-F IPSM		77.921.769,83				1.130.911,63	1,45%	79.052.681,46
CAIXA BRASIL IMA-B TÍTULOS PÚBLICOS FI RENDA FIXA LP	Ag. 2510 cc 267-1	20.039.609,42		-10.000.000,00		-13.555,50	-0,14%	10.026.053,92
CAIXA BRASIL IRF-M 1+ TÍTULOS PÚBLICOS FI RENDA FIXA LP	Ag. 2510 cc 267-1	1.168.890,07				17.402,22	1,49%	1.186.292,29
CAIXA BRASIL IRF-M 1 TÍTULOS PÚBLICOS FI RENDA FIXA	Ag. 2510 cc 278-7	1.899.925,53	2.099.953,54			20.256,00	0,51%	4.020.135,07
CAIXA BRASIL IRF-M 1 TÍTULOS PÚBLICOS FI RENDA FIXA	Ag. 2510 cc 267-1	147.773.950,35	50.500.000,00			1.364.499,99	0,69%	199.638.450,34
CAIXA BRASIL IRF-M 1 TÍTULOS PÚBLICOS FI RENDA FIXA	Ag. 2510 cc 281-7	1.361.362,04	600.000,00			12.507,27	0,64%	1.973.869,31
BB IRF-M 1 TÍTULOS PÚBLICOS FIC RENDA FIXA PREVIDENCIÁRI	Ag. 86-8 cc 18272-9	592.845,99	300.000,00			5.520,60	0,62%	898.366,59
BB IRF-M 1 TÍTULOS PÚBLICOS FIC RENDA FIXA PREVIDENCIÁRI	Ag. 86-8 cc 17879-9	3.114.173,90	2.400.000,00	-1.200.000,00		28.516,31	0,66%	4.342.690,21
BB IRF-M 1 TÍTULOS PÚBLICOS FIC RENDA FIXA PREVIDENCIÁRI	Ag. 86-8 cc 15852-6	0,00	100.000.000,00			128.487,77	0,13%	100.128.487,77
BB IMA-B TÍTULOS PÚBLICOS FI RENDA FIXA PREVIDENCIÁRI	Ag. 86-8 cc 15852-6	45.073.831,84		-25.000.000,00		-42.524,22	-0,21%	20.031.307,62
CAIXA BRASIL IMA-B 5 TÍTULOS PÚBLICOS FI RENDA FIXA LP	Ag. 2510 cc 278-7	974.130,56		-450.000,00		3.737,53	0,71%	527.868,09
CAIXA BRASIL IDKA IPCA 2A TÍTULOS PÚBLICOS FI RENDA FIXA	Ag. 2510 cc 267-1	70.040.823,66		-30.500.000,00		344.496,53	0,87%	39.885.320,19
CAIXA BRASIL IMA-B 5 TÍTULOS PÚBLICOS FI RENDA FIXA LP	Ag. 2510 cc 281-7	556.646,03		-250.000,00		2.155,57	0,70%	308.801,60
BB IMA-B 5 FIC RENDA FIXA PREVIDENCIÁRIO LP	Ag. 86-8 cc 18272-9	547.269,35		-300.000,00		1.947,99	0,79%	249.217,34
BB IMA-B 5 FIC RENDA FIXA PREVIDENCIÁRIO LP	Ag. 86-8 cc 15852-6	45.933.565,19		-30.000.000,00		150.067,75	0,94%	16.083.632,94
BB IMA-B 5 FIC RENDA FIXA PREVIDENCIÁRIO LP	Ag. 86-8 cc 17879-9	1.934.209,19		-1.200.000,00		6.495,47	0,88%	740.704,66
BB IMA-B FI RENDA FIXA PREVIDENCIÁRIO	Ag. 86-8 cc 15852-6	51.920.034,35		-45.000.000,00		-97.935,18	-1,42%	6.822.099,17
CAIXA NOVO BRASIL IMA-B FIC RENDA FIXA LP	Ag. 2510 cc 281-7	647.906,67		-350.000,00		-654,57	-0,22%	297.252,10
CAIXA NOVO BRASIL IMA-B FIC RENDA FIXA LP	Ag. 2510 cc 267-1	7.418.865,97		-4.100.000,00		-11.852,01	-0,36%	3.307.013,96
CAIXA NOVO BRASIL IMA-B FIC RENDA FIXA LP	Ag. 2510 cc 278-7	2.252.672,91		-1.300.000,00		-2.609,31	-0,27%	950.063,60
CAIXA BRASIL DISPONIBILIDADES FI RENDA FIXA	Ag. 2510 cc 269-8	297.989,99	200.000,00	-279.930,64		1.231,72	0,56%	219.291,07
CAIXA BRASIL FI RENDA FIXA REFERENCIADO DI LP	Ag. 2510 cc 267-1	112.832.399,35				930.201,30	0,82%	113.762.600,65
CAIXA BRASIL FI RENDA FIXA REFERENCIADO DI LP	Ag. 2510 cc 278-7	2.166.181,76				17.858,21	0,82%	2.184.039,97
CAIXA BRASIL FI RENDA FIXA REFERENCIADO DI LP	Ag. 2510 cc 281-7	565.071,47				4.658,51	0,82%	569.729,98
BB PERFIL FIC RENDA FIXA PREVIDENCIÁRIO	Ag. 86-8 cc 15852-6	35.706.078,92				290.584,92	0,81%	35.996.663,84
BB PERFIL FIC RENDA FIXA PREVIDENCIÁRIO	Ag. 86-8 cc 17879-9	914.244,14				7.440,35	0,81%	921.684,49
BB PERFIL FIC RENDA FIXA PREVIDENCIÁRIO	Ag. 86-8 cc 18272-9	295.383,28				2.403,90	0,81%	297.787,18
BB SUPREMO SETOR PÚBLICO FIC RENDA FIXA CURTO PRAZO	Ag. 86-8 cc 18961-8	93.626,65				445,00	0,48%	94.071,65
CAIXA BRASIL DISPONIBILIDADES FI RENDA FIXA	Ag. 2510 cc 271-0	1.124.814,13	243.723,34			9.277,63	0,68%	1.377.815,10
CAIXA BRASIL DISPONIBILIDADES FI RENDA FIXA	Ag. 2510 cc 538-7	631.991,70	154.657,55			5.281,13	0,67%	791.930,38
CAIXA BRASIL DISPONIBILIDADES FI RENDA FIXA	Ag. 2510 cc 266-3	13.052.507,41	5.400.000,00	-8.128.948,12		69.290,45	0,67%	10.392.849,74
ITÁLIA FIDC MULTISSETORIAL SÊNIOR		335.609,09			12.784,84	87.289,30	26,01%	410.113,55
CONQUEST FIP - FCCQ11		12.675.312,92				-12.460,29	-0,10%	12.662.852,63
ÁQUILLA FII - AQLL11		6.381.678,52				-59.404,53	-0,93%	6.322.273,99
FIRENZE FII		11.084.939,31				-4.582,63	-0,04%	11.080.356,68
Aplicações		691.150.607,73						699.310.826,34
Imóveis		0,00						0,00
Conta Corrente		854.923,53						2.674.156,07
Caixa 267-1		218.988,45						348.955,33
Caixa 278-7		14.058,19						5.864,35
Caixa 281-7		0,00						0,00
Banco do Brasil 17160-3		0,00						0,00
Banco do Brasil 15854-2		6.908,89						5.165,39
Banco do Brasil 15852-6		19.465,96						51.076,57
Banco do Brasil 17879-9		0,00						0,00
Banco do Brasil 18272-9		0,00						0,00
Banco do Brasil 18961-8		0,00						0,00
Caixa 271-0		302.127,10						421.413,39
Caixa 269-8		0,00						493.172,46
Caixa 266-3		137.562,13						1.187.994,57
Caixa 538-7		155.812,81						160.514,01
FINAL		692.005.531,26	161.898.334,43	-158.058.878,76	12.784,84	4.333.547,78	0,62%	701.984.982,41

jul/17

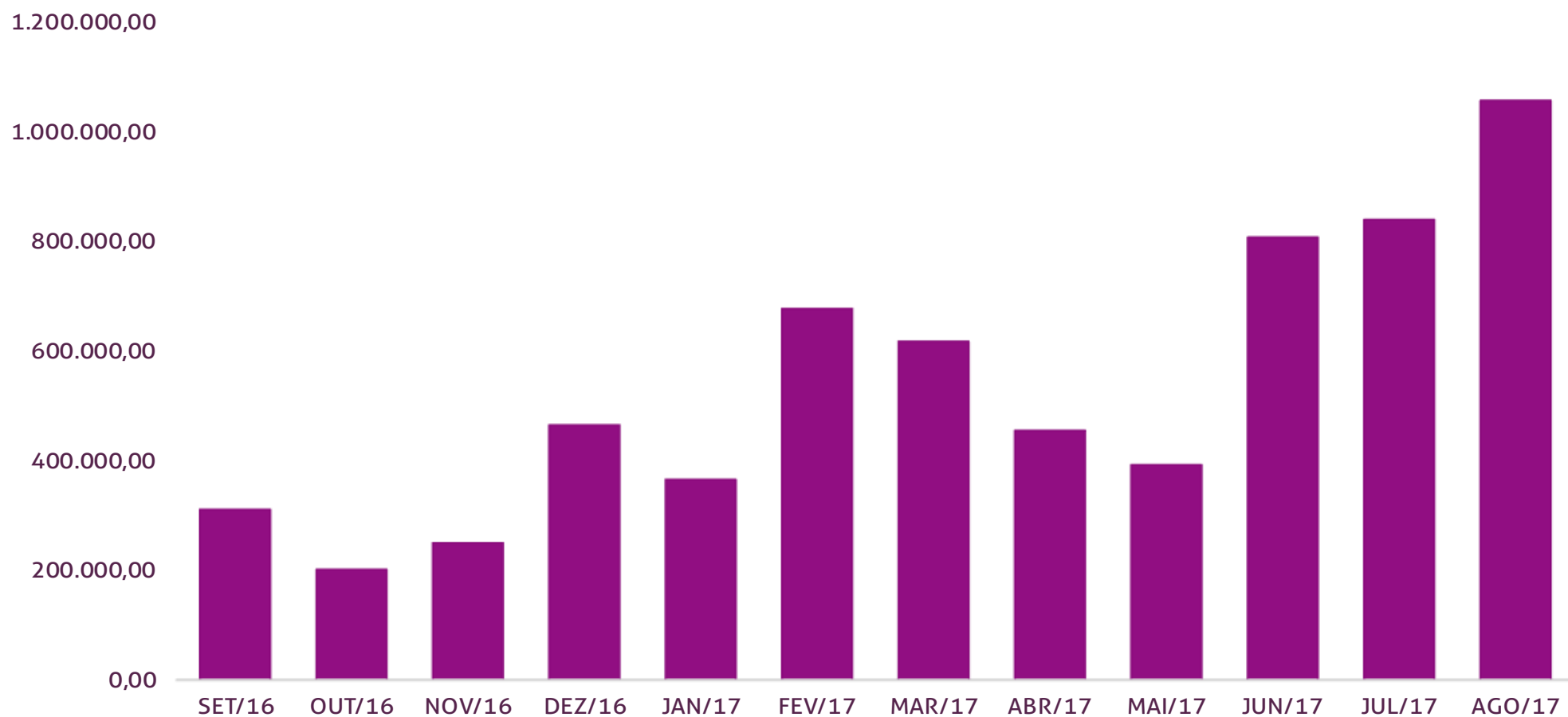
Aplicações	Cc vinculada	Financeiro Inicial	Aplicação	Resgate	Amortização	Rendimento	Rent. %	Total
NTN-B IPSM		11.756.457,21				622.283,32	5,29%	12.378.740,53
NTN-F IPSM		79.052.681,46			3.672.865,96	-5.011.675,13	-6,34%	77.713.872,29
CAIXA BRASIL IMA-B TÍTULOS PÚBLICOS FI RENDA FIXA LP	Ag. 2510 cc 267-1	10.026.053,92		-900.000,00		382.413,35	3,81%	9.508.467,27
CAIXA BRASIL IRF-M 1+ TÍTULOS PÚBLICOS FI RENDA FIXA LP	Ag. 2510 cc 267-1	1.186.292,29				32.864,40	2,77%	1.219.156,69
CAIXA BRASIL IRF-M 1 TÍTULOS PÚBLICOS FI RENDA FIXA	Ag. 2510 cc 278-7	4.020.135,07	349.361,62			44.374,68	1,02%	4.413.871,37
CAIXA BRASIL IRF-M 1 TÍTULOS PÚBLICOS FI RENDA FIXA	Ag. 2510 cc 267-1	199.638.450,34	8.600.000,00			2.136.855,33	1,03%	210.375.305,67
CAIXA BRASIL IRF-M 1 TÍTULOS PÚBLICOS FI RENDA FIXA	Ag. 2510 cc 281-7	1.973.869,31				20.582,69	1,04%	1.994.452,00
BB IRF-M 1 TÍTULOS PÚBLICOS FIC RENDA FIXA PREVIDENCIÁR	Ag. 86-8 cc 18272-9	898.366,59				9.482,96	1,06%	907.849,55
BB IRF-M 1 TÍTULOS PÚBLICOS FIC RENDA FIXA PREVIDENCIÁR	Ag. 86-8 cc 17879-9	4.342.690,21				45.840,49	1,06%	4.388.530,70
BB IRF-M 1 TÍTULOS PÚBLICOS FIC RENDA FIXA PREVIDENCIÁR	Ag. 86-8 cc 15852-6	100.128.487,77				1.056.934,35	1,06%	101.185.422,12
BB IMA-B TÍTULOS PÚBLICOS FI RENDA FIXA PREVIDENCIÁRIO	Ag. 86-8 cc 15852-6	20.031.307,62				792.576,24	3,96%	20.823.883,86
CAIXA BRASIL IMA-B 5 TÍTULOS PÚBLICOS FI RENDA FIXA LP	Ag. 2510 cc 278-7	527.868,09				14.902,79	2,82%	542.770,88
CAIXA BRASIL IDKA IPCA 2A TÍTULOS PÚBLICOS FI RENDA FIXA	Ag. 2510 cc 267-1	39.885.320,19				962.214,60	2,41%	40.847.534,79
CAIXA BRASIL IMA-B 5 TÍTULOS PÚBLICOS FI RENDA FIXA LP	Ag. 2510 cc 281-7	308.801,60				8.718,10	2,82%	317.519,70
BB IMA-B 5 FIC RENDA FIXA PREVIDENCIÁRIO LP	Ag. 86-8 cc 18272-9	249.217,34				7.102,16	2,85%	256.319,50
BB IMA-B 5 FIC RENDA FIXA PREVIDENCIÁRIO LP	Ag. 86-8 cc 15852-6	16.083.632,94				458.348,81	2,85%	16.541.981,75
BB IMA-B 5 FIC RENDA FIXA PREVIDENCIÁRIO LP	Ag. 86-8 cc 17879-9	740.704,66				21.108,48	2,85%	761.813,14
BB IMA-B FI RENDA FIXA PREVIDENCIÁRIO	Ag. 86-8 cc 15852-6	6.822.099,17				273.424,13	4,01%	7.095.523,30
CAIXA NOVO BRASIL IMA-B FIC RENDA FIXA LP	Ag. 2510 cc 281-7	297.252,10				11.217,78	3,77%	308.469,88
CAIXA NOVO BRASIL IMA-B FIC RENDA FIXA LP	Ag. 2510 cc 267-1	3.307.013,96				124.800,95	3,77%	3.431.814,91
CAIXA NOVO BRASIL IMA-B FIC RENDA FIXA LP	Ag. 2510 cc 278-7	950.063,60				35.853,75	3,77%	985.917,35
CAIXA BRASIL DISPONIBILIDADES FI RENDA FIXA	Ag. 2510 cc 269-8	219.291,07		-76.001,03		1.406,93	0,98%	144.696,97
CAIXA BRASIL FI RENDA FIXA REFERENCIADO DI LP	Ag. 2510 cc 267-1	113.762.600,65				893.553,72	0,79%	114.656.154,37
CAIXA BRASIL FI RENDA FIXA REFERENCIADO DI LP	Ag. 2510 cc 278-7	2.184.039,97				17.154,64	0,79%	2.201.194,61
CAIXA BRASIL FI RENDA FIXA REFERENCIADO DI LP	Ag. 2510 cc 281-7	569.729,98				4.474,97	0,79%	574.204,95
BB PERFIL FIC RENDA FIXA PREVIDENCIÁRIO	Ag. 86-8 cc 15852-6	35.996.663,84	139.000,00			290.694,74	0,80%	36.426.358,58
BB PERFIL FIC RENDA FIXA PREVIDENCIÁRIO	Ag. 86-8 cc 17879-9	921.684,49				7.425,47	0,81%	929.109,96
BB PERFIL FIC RENDA FIXA PREVIDENCIÁRIO	Ag. 86-8 cc 18272-9	297.787,18				2.399,10	0,81%	300.186,28
BB SUPREMO SETOR PÚBLICO FIC RENDA FIXA CURTO PRAZO	Ag. 86-8 cc 18961-8	94.071,65				437,15	0,46%	94.508,80
CAIXA BRASIL DISPONIBILIDADES FI RENDA FIXA	Ag. 2510 cc 271-0	1.377.815,10	37.271,89	-765.460,55		5.690,89	0,88%	655.317,33
CAIXA BRASIL DISPONIBILIDADES FI RENDA FIXA	Ag. 2510 cc 538-7	791.930,38	159.358,75			6.385,87	0,67%	957.675,00
CAIXA BRASIL DISPONIBILIDADES FI RENDA FIXA	Ag. 2510 cc 266-3	10.392.849,74	3.000.000,00	-8.712.248,18		30.047,17	0,64%	4.710.648,73
ITÁLIA FIDC MULTISSETORIAL SÊNIOR		410.113,55			88.878,58	508,49	0,12%	321.743,46
CONQUEST FIP - FCCQ11		12.662.852,63				-26.879,80	-0,21%	12.635.972,83
ÁQUILLA FII - AQLL11		6.322.273,99				60.207,81	0,95%	6.382.481,80
FIRENZE FII		11.080.356,68				515.801,54	4,66%	11.596.158,22
Aplicações		699.310.826,34						708.585.629,14
Imóveis		0,00						0,00
Conta Corrente		2.674.156,07						3.449.646,01
Caixa 267-1		348.955,33						969.788,12
Caixa 278-7		5.864,35						4.280,84
Caixa 281-7		0,00						0,00
Banco do Brasil 17160-3		0,00						0,00
Banco do Brasil 15854-2		5.165,39						3.421,89
Banco do Brasil 15852-6		51.076,57						23.060,85
Banco do Brasil 17879-9		0,00						0,00
Banco do Brasil 18272-9		0,00						0,00
Banco do Brasil 18961-8		0,00						0,00
Caixa 271-0		421.413,39						332.115,58
Caixa 269-8		493.172,46						599.334,58
Caixa 266-3		1.187.994,57						1.334.677,46
Caixa 538-7		160.514,01						182.966,69
FINAL		701.984.982,41	12.284.992,26	-10.453.709,76	3.761.744,54	3.859.532,92	0,55%	712.035.275,15

ago/17

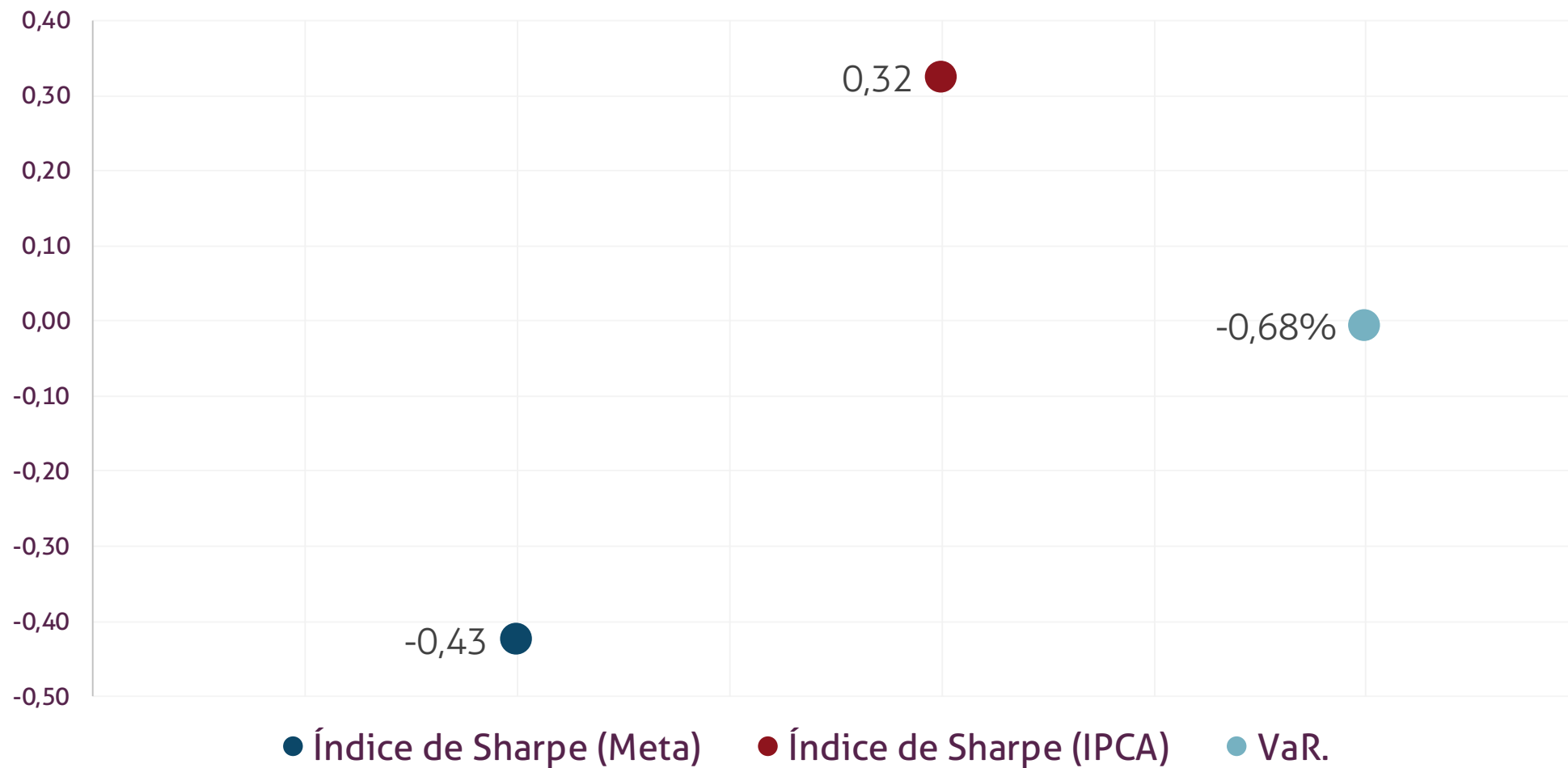
Aplicações	Cc vinculada	Financeiro Inicial	Aplicação	Resgate	Amortização	Rendimento	Rent. %	Total
NTN-B IPISM		12.378.740,53				170.080,58	1,37%	12.548.821,11
NTN-F IPISM		77.713.872,29				828.883,57	1,07%	78.542.755,86
CAIXA BRASIL IMA-B TÍTULOS PÚBLICOS FI RENDA FIXA LP	Ag. 2510 cc 267-1	9.508.467,27				126.166,67	1,33%	9.634.633,94
CAIXA BRASIL IRF-M 1+ TÍTULOS PÚBLICOS FI RENDA FIXA LP	Ag. 2510 cc 267-1	1.219.156,69	800.000,00			20.465,10	1,01%	2.039.621,79
CAIXA BRASIL IRF-M 1 TÍTULOS PÚBLICOS FI RENDA FIXA	Ag. 2510 cc 278-7	4.413.871,37	358.417,45			41.185,68	0,86%	4.813.474,50
CAIXA BRASIL IRF-M 1 TÍTULOS PÚBLICOS FI RENDA FIXA	Ag. 2510 cc 267-1	210.375.305,67	6.800.000,00			1.908.004,84	0,88%	219.083.310,51
CAIXA BRASIL IRF-M 1 TÍTULOS PÚBLICOS FI RENDA FIXA	Ag. 2510 cc 281-7	1.994.452,00				17.743,94	0,89%	2.012.195,94
BB IRF-M 1 TÍTULOS PÚBLICOS FIC RENDA FIXA PREVIDENCIÁRI	Ag. 86-8 cc 18272-9	907.849,55				7.966,14	0,88%	915.815,69
BB IRF-M 1 TÍTULOS PÚBLICOS FIC RENDA FIXA PREVIDENCIÁRI	Ag. 86-8 cc 17879-9	4.388.530,70				38.508,20	0,88%	4.427.038,90
BB IRF-M 1 TÍTULOS PÚBLICOS FIC RENDA FIXA PREVIDENCIÁRI	Ag. 86-8 cc 15852-6	101.185.422,12				887.875,52	0,88%	102.073.297,64
BB IMA-B TÍTULOS PÚBLICOS FI RENDA FIXA PREVIDENCIÁRIO	Ag. 86-8 cc 15852-6	20.823.883,86				275.415,30	1,32%	21.099.299,16
CAIXA BRASIL IMA-B 5 TÍTULOS PÚBLICOS FI RENDA FIXA LP	Ag. 2510 cc 278-7	542.770,88				6.728,43	1,24%	549.499,31
CAIXA BRASIL IDKA IPCA 2A TÍTULOS PÚBLICOS FI RENDA FIXA	Ag. 2510 cc 267-1	40.847.534,79				393.761,96	0,96%	41.241.296,75
CAIXA BRASIL IMA-B 5 TÍTULOS PÚBLICOS FI RENDA FIXA LP	Ag. 2510 cc 281-7	317.519,70				3.936,11	1,24%	321.455,81
BB IMA-B 5 FIC RENDA FIXA PREVIDENCIÁRIO LP	Ag. 86-8 cc 18272-9	256.319,50				3.189,00	1,24%	259.508,50
BB IMA-B 5 FIC RENDA FIXA PREVIDENCIÁRIO LP	Ag. 86-8 cc 15852-6	16.541.981,75				205.807,33	1,24%	16.747.789,08
BB IMA-B 5 FIC RENDA FIXA PREVIDENCIÁRIO LP	Ag. 86-8 cc 17879-9	761.813,14				9.478,11	1,24%	771.291,25
BB IMA-B FI RENDA FIXA PREVIDENCIÁRIO	Ag. 86-8 cc 15852-6	7.095.523,30				94.426,74	1,33%	7.189.950,04
CAIXA NOVO BRASIL IMA-B FIC RENDA FIXA LP	Ag. 2510 cc 281-7	308.469,88				4.186,80	1,36%	312.656,68
CAIXA NOVO BRASIL IMA-B FIC RENDA FIXA LP	Ag. 2510 cc 267-1	3.431.814,91				46.579,43	1,36%	3.478.394,34
CAIXA NOVO BRASIL IMA-B FIC RENDA FIXA LP	Ag. 2510 cc 278-7	985.917,35				13.381,67	1,36%	999.299,02
CAIXA BRASIL DISPONIBILIDADES FI RENDA FIXA	Ag. 2510 cc 269-8	144.696,97				1.047,34	0,72%	145.744,31
CAIXA BRASIL FI RENDA FIXA REFERENCIADO DI LP	Ag. 2510 cc 267-1	114.656.154,37				907.674,12	0,79%	115.563.828,49
CAIXA BRASIL FI RENDA FIXA REFERENCIADO DI LP	Ag. 2510 cc 278-7	2.201.194,61				17.425,74	0,79%	2.218.620,35
CAIXA BRASIL FI RENDA FIXA REFERENCIADO DI LP	Ag. 2510 cc 281-7	574.204,95				4.545,69	0,79%	578.750,64
BB PERFIL FIC RENDA FIXA PREVIDENCIÁRIO	Ag. 86-8 cc 15852-6	36.426.358,58				288.828,21	0,79%	36.715.186,79
BB PERFIL FIC RENDA FIXA PREVIDENCIÁRIO	Ag. 86-8 cc 17879-9	929.109,96				7.367,00	0,79%	936.476,96
BB PERFIL FIC RENDA FIXA PREVIDENCIÁRIO	Ag. 86-8 cc 18272-9	300.186,28				2.380,20	0,79%	302.566,48
BB SUPREMO SETOR PÚBLICO FIC RENDA FIXA CURTO PRAZO	Ag. 86-8 cc 18961-8	94.508,80				409,69	0,43%	94.918,49
CAIXA BRASIL DISPONIBILIDADES FI RENDA FIXA	Ag. 2510 cc 271-0	655.317,33	350.000,00			6.173,30	0,61%	1.011.490,63
CAIXA BRASIL DISPONIBILIDADES FI RENDA FIXA	Ag. 2510 cc 538-7	957.675,00	181.670,03			7.674,06	0,67%	1.147.019,09
CAIXA BRASIL DISPONIBILIDADES FI RENDA FIXA	Ag. 2510 cc 266-3	4.710.648,73	3.500.000,00	-3.135.021,78		22.374,69	0,44%	5.098.001,64
ITÁLIA FIDC MULTISSETORIAL SÊNIOR		321.743,46			10.791,77	395,38	0,12%	311.347,07
CONQUEST FIP - FCCQ11		12.635.972,83				-15.102,98	-0,12%	12.620.869,85
ÂQUILLA FII - AQLL11		6.382.481,80				-13.190,75	-0,21%	6.369.291,05
FIRENZE FII		11.596.158,22				-1.293,76	-0,01%	11.594.864,46
Aplicações		708.585.629,14						723.770.382,12
Imóveis		0,00						0,00
Conta Corrente		3.449.646,01						4.373.658,67
Caixa 267-1		969.788,12						1.362.916,78
Caixa 278-7		4.280,84						16.522,07
Caixa 281-7		0,00						0,00
Banco do Brasil 17160-3		0,00						0,00
Banco do Brasil 15854-2		3.421,89						3.410,64
Banco do Brasil 15852-6		23.060,85						124.176,80
Banco do Brasil 17879-9		0,00						0,00
Banco do Brasil 18272-9		0,00						0,00
Banco do Brasil 18961-8		0,00						0,00
Caixa 271-0		332.115,58						408.592,85
Caixa 269-8		599.334,58						815.210,82
Caixa 266-3		1.334.677,46						1.459.224,55
Caixa 538-7		182.966,69						183.604,16
FINAL		712.035.275,15	11.990.087,48	-3.135.021,78	10.791,77	6.340.479,05	0,88%	728.144.040,79

Evolução Patrimônio Líquido - Fundo Administrativo

Jan	R\$	364.896,24	Fev	R\$	676.473,05	Mar	R\$	616.813,62	Abr	R\$	454.395,43
Mai	R\$	391.616,64	Jun	R\$	806.535,18	Jul	R\$	838.540,35	Ago	R\$	1.055.873,62
Set			Out			Nov			Dez		




Índice de Sharpe e Var da Carteira

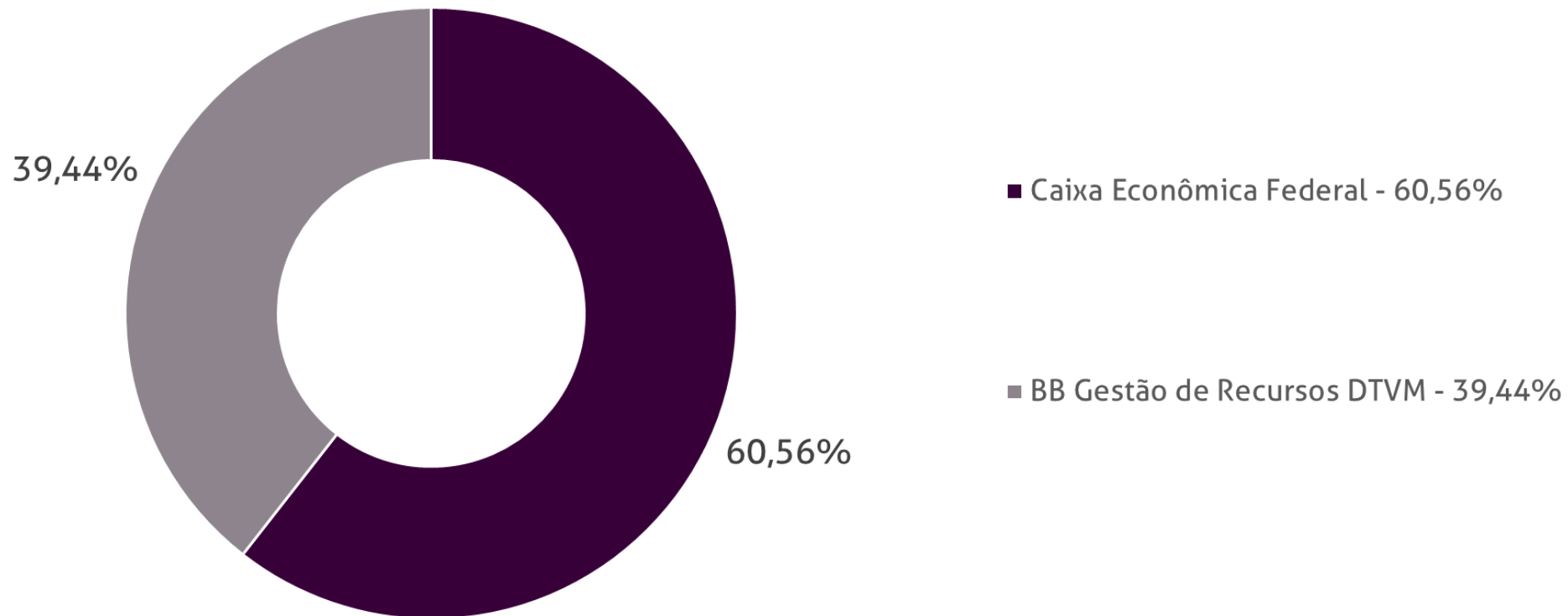


Fundos	CNPJ	Gestão	Taxa de Administração	Benchmark	Resgate
CAIXA BRASIL DISPONIBILIDADES FI RENDA FIXA	14.508.643/0001-55	Caixa Econômica Federal	0,80%	CDI	D+0
BB SUPREMO SETOR PÚBLICO FIC RENDA FIXA CURTO PRAZO	04.288.966/0001-27	BB Gestão de Recursos DTVM	4,00%	CDI	D+0

Distribuição por Indicador - Agosto - 2017



Distribuição por Instituição - Agosto - 2017

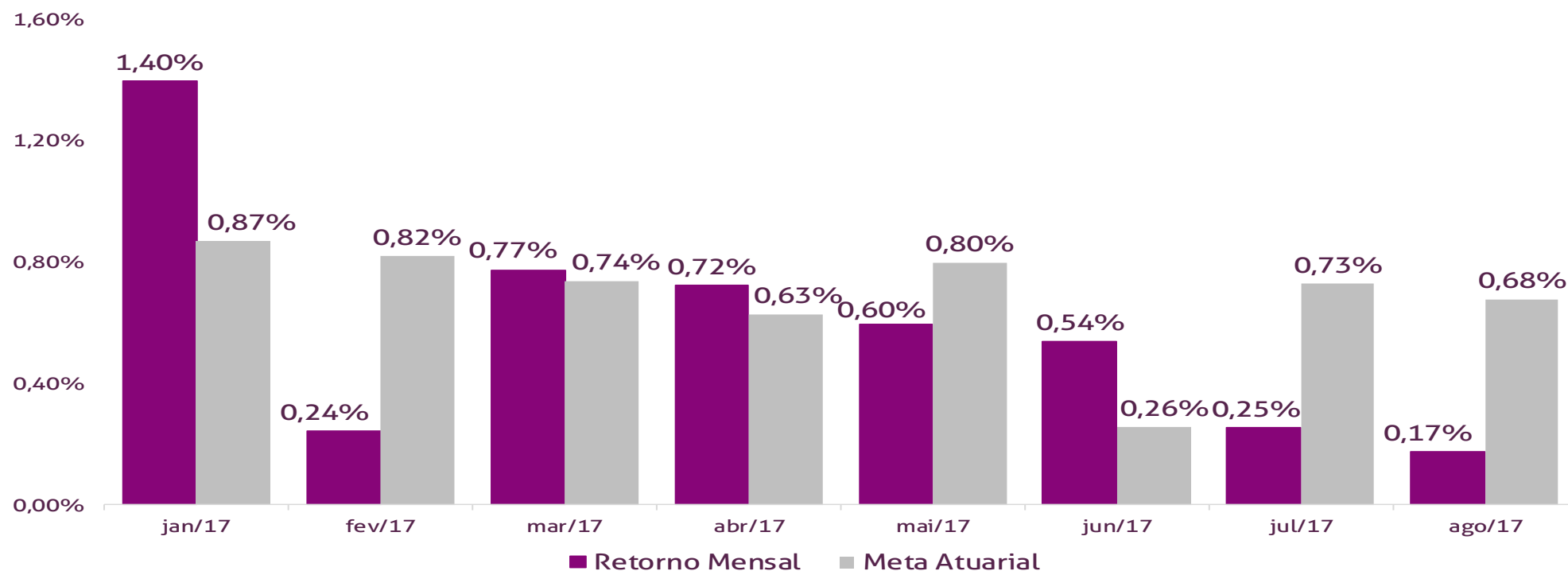


Performance Absoluta

	jan-17	fev-17	mar-17	abr-17	mai-17	jun-17
Carteira	1,40%	0,24%	0,77%	0,72%	0,60%	0,54%
Retorno Financeiro	5.022,93	1.627,50	4.724,33	3.255,83	2.318,04	1.676,72
Meta Atuarial	0,87%	0,82%	0,74%	0,63%	0,80%	0,26%

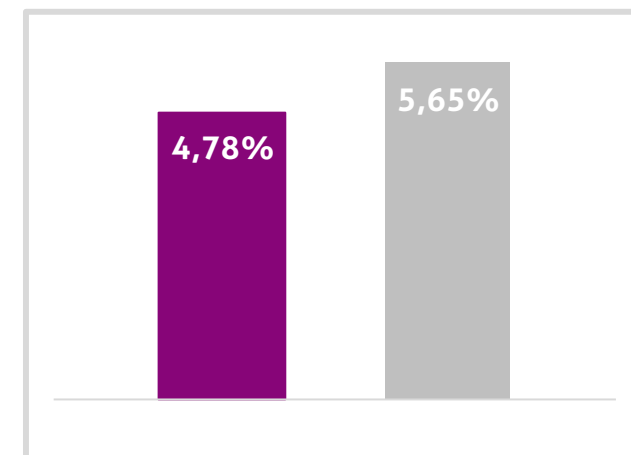
	jul-17	ago-17	set-17	out-17	nov-17	dez-17
Carteira	0,25%	0,17%				
Retorno Financeiro	1.844,08	1.457,03				
Meta Atuarial	0,73%	0,68%				

Retorno Mensal X Meta Atuarial Mensal



Estatística		
Meses positivos:	8	
Meses negativos:	0	
Meses acima da Meta Atuarial:	4	
Meses abaixo da Meta Atuarial:	4	
Retorno Mensal Máximo	1,40%	jan-17
Retorno Mensal Médio	0,59%	
Retorno Mensal Mínimo	0,17%	ago-17
Sharpe	-0,43	
Volatilidade	8,21%	
VaR	-0,68%	
Meta Atuarial	IPCA + 6%	

Consolidado - 2017	
Carteira	4,78%
Retorno	R\$ 21.926,46
Meta	5,65%



jan/17

Aplicações	Cc vinculada	Financeiro Inicial	Aplicação	Resgate	Amortização	Rendimento	Rent. %	Total
CAIXA BRASIL DISPONIBILIDADES FI RENDA FIXA	Ag. 2510 cc 269-8	464.404,74		-195.345,46		4.361,09	1,62%	273.420,37
BB SUPREMO SETOR PÚBLICO FIC RENDA FIXA CURTO PRA	Ag. 86-8 cc 18961-8	90.814,03				661,84	0,73%	91.475,87
Aplicações		555.218,77						364.896,24
Imóveis		0,00						0,00
Conta Corrente		0,00						0,00
Banco do Brasil 15853-4		0,00						0,00
Banco do Brasil 18961-8		0,00						0,00
Caixa 269-8		0,00						0,00
Final		555.218,77	0,00	-195.345,46	0,00	5.022,93	1,40%	364.896,24

fev/17

Aplicações	Cc vinculada	Financeiro Inicial	Aplicação	Resgate	Amortização	Rendimento	Rent. %	Total
CAIXA BRASIL DISPONIBILIDADES FI RENDA FIXA	Ag. 2510 cc 269-8	273.420,37	947.851,78	-637.902,47		1.101,12	0,19%	584.470,80
BB SUPREMO SETOR PÚBLICO FIC RENDA FIXA CURTO PRA	Ag. 86-8 cc 18961-8	91.475,87				526,38	0,58%	92.002,25
Aplicações		364.896,24						676.473,05
Imóveis		0,00						0,00
Conta Corrente		0,00						0,00
Banco do Brasil 18961-8		0,00						0,00
Caixa 269-8		0,00						0,00
FINAL		364.896,24	947.851,78	-637.902,47	0,00	1.627,50	0,24%	676.473,05

mar/17

Aplicações	Cc vinculada	Financeiro Inicial	Aplicação	Resgate	Amortização	Rendimento	Rent. %	Total
CAIXA BRASIL DISPONIBILIDADES FI RENDA FIXA	Ag. 2510 cc 269-8	584.470,80	590.000,00	-654.383,76		4.094,38	0,79%	524.181,42
BB SUPREMO SETOR PÚBLICO FIC RENDA FIXA CURTO PRA	Ag. 86-8 cc 18961-8	92.002,25				629,95	0,68%	92.632,20
Aplicações		676.473,05						616.813,62
Imóveis		0,00						0,00
Conta Corrente		0,00						0,00
Banco do Brasil 18961-8		0,00						0,00
Caixa 269-8		0,00						0,00
FINAL		676.473,05	590.000,00	-654.383,76	0,00	4.724,33	0,77%	616.813,62

abr/17

Aplicações	Cc vinculada	Financeiro Inicial	Aplicação	Resgate	Amortização	Rendimento	Rent. %	Total
CAIXA BRASIL DISPONIBILIDADES FI RENDA FIXA	Ag. 2510 cc 269-8	524.181,42	412.567,15	-578.241,17		2.793,70	0,78%	361.301,10
BB SUPREMO SETOR PÚBLICO FIC RENDA FIXA CURTO PRA	Ag. 86-8 cc 18961-8	92.632,20				462,13	0,50%	93.094,33
Aplicações		616.813,62						454.395,43
Imóveis		0,00						0,00
Conta Corrente		0,00						0,00
Banco do Brasil 18961-8		0,00						0,00
Caixa 269-8		0,00						0,00
FINAL		616.813,62	412.567,15	-578.241,17	0,00	3.255,83	0,72%	454.395,43

mai/17

Aplicações	Cc vinculada	Financeiro Inicial	Aplicação	Resgate	Amortização	Rendimento	Rent. %	Total
CAIXA BRASIL DISPONIBILIDADES FI RENDA FIXA	Ag. 2510 cc 269-8	361.301,10	400.000,00	-465.096,83		1.785,72	0,60%	297.989,99
BB SUPREMO SETOR PÚBLICO FIC RENDA FIXA CURTO PRA	Ag. 86-8 cc 18961-8	93.094,33				532,32	0,57%	93.626,65
Aplicações		454.395,43						391.616,64
Imóveis		0,00						0,00
Conta Corrente		0,00						0,00
Banco do Brasil 18961-8		0,00						0,00
Caixa 269-8		0,00						0,00
FINAL		454.395,43	400.000,00	-465.096,83	0,00	2.318,04	0,60%	391.616,64

jun/17

Aplicações	Cc vinculada	Financeiro Inicial	Aplicação	Resgate	Amortização	Rendimento	Rent. %	Total
CAIXA BRASIL DISPONIBILIDADES FI RENDA FIXA	Ag. 2510 cc 269-8	297.989,99	200.000,00	-279.930,64		1.231,72	0,56%	219.291,07
BB SUPREMO SETOR PÚBLICO FIC RENDA FIXA CURTO PRA	Ag. 86-8 cc 18961-8	93.626,65				445,00	0,48%	94.071,65
Aplicações		391.616,64						313.362,72
Imóveis		0,00						0,00
Conta Corrente		0,00						493.172,46
Banco do Brasil 18961-8		0,00						0,00
Caixa 269-8		0,00						493.172,46
FINAL		391.616,64	200.000,00	-279.930,64	0,00	1.676,72	0,54%	806.535,18

jul/17

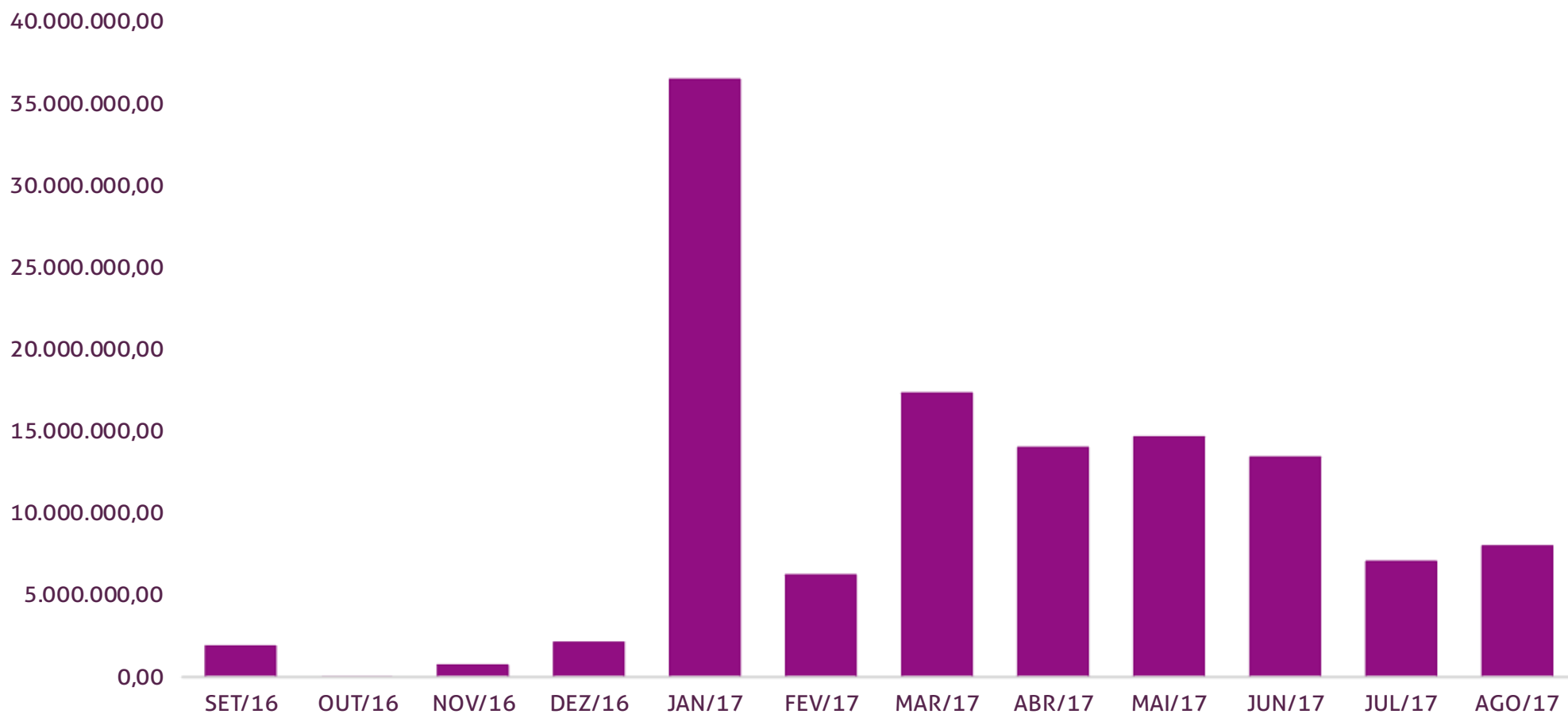
Aplicações	Cc vinculada	Financeiro Inicial	Aplicação	Resgate	Amortização	Rendimento	Rent. %	Total
CAIXA BRASIL DISPONIBILIDADES FI RENDA FIXA	Ag. 2510 cc 269-8	219.291,07		-76.001,03		1.406,93	0,98%	144.696,97
BB SUPREMO SETOR PÚBLICO FIC RENDA FIXA CURTO PRA	Ag. 86-8 cc 18961-8	94.071,65				437,15	0,46%	94.508,80
Aplicações		313.362,72						239.205,77
Imóveis		0,00						0,00
Conta Corrente		493.172,46						599.334,58
Banco do Brasil 18961-8		0,00						0,00
Caixa 269-8		493.172,46						599.334,58
FINAL		806.535,18	0,00	-76.001,03	0,00	1.844,08	0,25%	838.540,35

ago/17

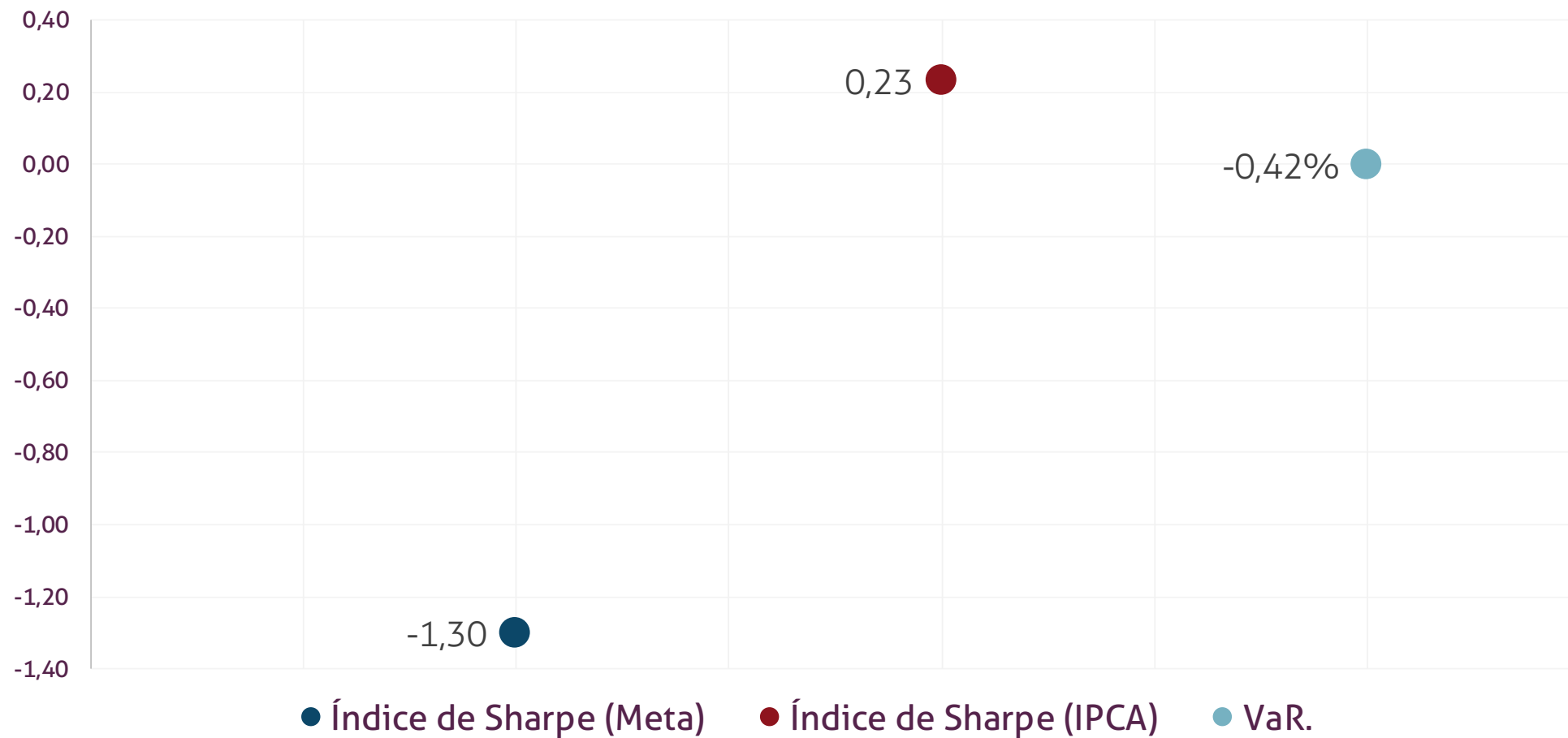
Aplicações	Cc vinculada	Financeiro Inicial	Aplicação	Resgate	Amortização	Rendimento	Rent. %	Total
CAIXA BRASIL DISPONIBILIDADES FI RENDA FIXA	Ag. 2510 cc 269-8	144.696,97				1.047,34	0,72%	145.744,31
BB SUPREMO SETOR PÚBLICO FIC RENDA FIXA CURTO PRA	Ag. 86-8 cc 18961-8	94.508,80				409,69	0,43%	94.918,49
Aplicações		239.205,77						240.662,80
Imóveis		0,00						0,00
Conta Corrente		599.334,58						815.210,82
Banco do Brasil 18961-8		0,00						0,00
Caixa 269-8		599.334,58						815.210,82
FINAL		838.540,35	0,00	0,00	0,00	1.457,03	0,17%	1.055.873,62

Evolução Patrimônio Líquido - Fundo I

Jan	R\$ 36.405.577,62	Fev	R\$ 6.212.959,16	Mar	R\$ 17.287.092,47	Abr	R\$ 13.973.930,68
Mai	R\$ 14.623.919,66	Jun	R\$ 13.385.238,19	Jul	R\$ 7.036.180,99	Ago	R\$ 7.980.720,31
Set		Out		Nov		Dez	



Índice de Sharpe e Var da Carteira



Fundos	CNPJ	Gestão	Taxa de Administração	Benchmark	Resgate
CAIXA BRASIL DISPONIBILIDADES FI RENDA FIXA	14.508.643/0001-55	Caixa Econômica Federal	0,80%	CDI	D+0

Distribuição por Indicador - Agosto - 2017



Distribuição por Instituição - Agosto - 2017

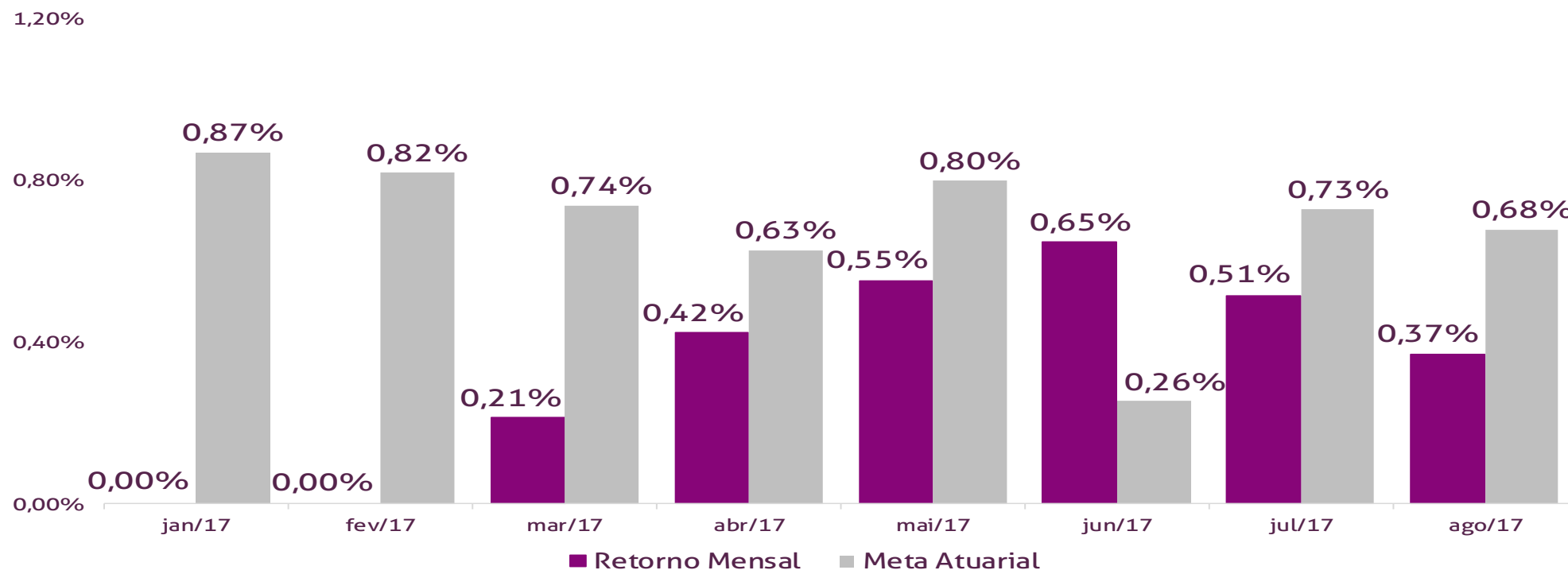


Performance Absoluta

	jan-17	fev-17	mar-17	abr-17	mai-17	jun-17
Carteira	0,00%	0,00%	0,21%	0,42%	0,55%	0,65%
Retorno Financeiro	0,00	0,00	38.113,97	75.248,50	86.513,83	78.568,08
Meta Atuarial	0,87%	0,82%	0,74%	0,63%	0,80%	0,26%

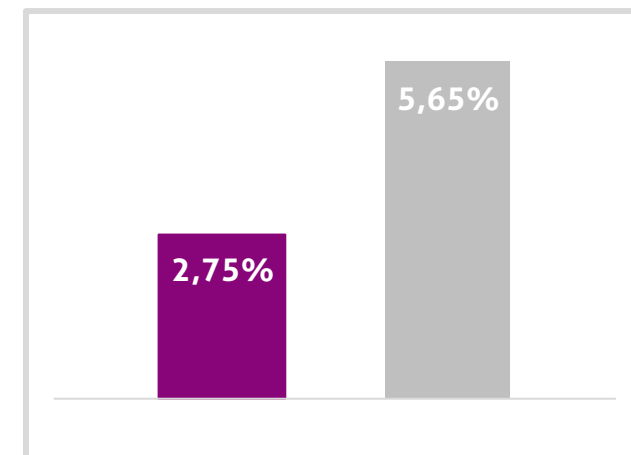
	jul-17	ago-17	set-17	out-17	nov-17	dez-17
Carteira	0,51%	0,37%				
Retorno Financeiro	35.738,06	28.547,99				
Meta Atuarial	0,73%	0,68%				

Retorno Mensal X Meta Atuarial Mensal



Estatística		
Meses positivos:	6	
Meses negativos:	0	
Meses acima da Meta Atuarial:	1	
Meses abaixo da Meta Atuarial:	5	
Retorno Mensal Máximo	0,65%	jun-17
Retorno Mensal Médio	0,34%	
Retorno Mensal Mínimo	0,00%	jan-17
Sharpe	-1,30	
Volatilidade	4,01%	
VaR	-0,42%	
Meta Atuarial	IPCA + 6%	

Consolidado - 2017	
Carteira	2,75%
Retorno	R\$ 342.730,43
Meta	5,65%



jan/17

Aplicações	Cc vinculada	Financeiro Inicial	Aplicação	Resgate	Amortização	Rendimento	Rent. %	Total
								0,00
Aplicações		0,00						0,00
Imóveis		0,00						0,00
Conta Corrente		2.106.296,84						36.405.577,62
Banco do Brasil 17160-3		0,00						37.314,95
Banco do Brasil 15854-2		158,73						3.645,23
Caixa 271-0		704.793,81						690.373,66
Caixa 266-3		1.401.344,30						35.674.243,78
Final		2.106.296,84	0,00	0,00	0,00	0,00	0,00%	36.405.577,62

fev/17

Aplicações	Cc vinculada	Financeiro Inicial	Aplicação	Resgate	Amortização	Rendimento	Rent. %	Total
								0,00
Aplicações		0,00						0,00
Imóveis		0,00						0,00
Conta Corrente		36.405.577,62						6.212.959,16
Banco do Brasil 17160-3		37.314,95						37.314,95
Banco do Brasil 15854-2		3.645,23						10.420,74
Caixa 271-0		690.373,66						2.208.389,82
Caixa 266-3		35.674.243,78						3.956.833,65
FINAL		36.405.577,62	0,00	0,00	0,00	0,00	0,00%	6.212.959,16

mar/17

Aplicações	Cc vinculada	Financeiro Inicial	Aplicação	Resgate	Amortização	Rendimento	Rent. %	Total
CAIXA BRASIL DISPONIBILIDADES FI RENDA FIXA	Ag. 2510 cc 271-0	0,00	2.471.327,72	-1.642.678,04		5.914,07	0,71%	834.563,75
CAIXA BRASIL DISPONIBILIDADES FI RENDA FIXA	Ag. 2510 cc 266-3	0,00	10.900.000,00			32.199,90	0,30%	10.932.199,90
Aplicações		0,00						11.766.763,65
Imóveis		0,00						0,00
Conta Corrente		6.212.959,16						5.520.328,82
Banco do Brasil 17160-3		37.314,95						0,00
Banco do Brasil 15854-2		10.420,74						7.076,25
Caixa 271-0		2.208.389,82						53.156,66
Caixa 266-3		3.956.833,65						5.460.095,91
FINAL		6.212.959,16	13.371.327,72	-1.642.678,04	0,00	38.113,97	0,21%	17.287.092,47

abr/17

Aplicações	Cc vinculada	Financeiro Inicial	Aplicação	Resgate	Amortização	Rendimento	Rent. %	Total
CAIXA BRASIL DISPONIBILIDADES FI RENDA FIXA	Ag. 2510 cc 271-0	834.563,75	144.035,85			6.583,05	0,67%	985.182,65
CAIXA BRASIL DISPONIBILIDADES FI RENDA FIXA	Ag. 2510 cc 266-3	10.932.199,90	2.965.437,93	-2.618.682,56		68.665,45	0,61%	11.347.620,72
Aplicações		11.766.763,65						12.332.803,37
Imóveis		0,00						0,00
Conta Corrente		5.520.328,82						1.641.127,31
Banco do Brasil 17160-3		0,00						0,00
Banco do Brasil 15854-2		7.076,25						4.701,25
Caixa 271-0		53.156,66						322.070,67
Caixa 266-3		5.460.095,91						1.314.355,39
FINAL		17.287.092,47	3.109.473,78	-2.618.682,56	0,00	75.248,50	0,42%	13.973.930,68

mai/17

Aplicações	Cc vinculada	Financeiro Inicial	Aplicação	Resgate	Amortização	Rendimento	Rent. %	Total
CAIXA BRASIL DISPONIBILIDADES FI RENDA FIXA	Ag. 2510 cc 271-0	985.182,65	130.728,48			8.903,00	0,80%	1.124.814,13
CAIXA BRASIL DISPONIBILIDADES FI RENDA FIXA	Ag. 2510 cc 266-3	11.347.620,72	9.400.000,00	-7.772.724,14		77.610,83	0,60%	13.052.507,41
Aplicações		12.332.803,37						14.177.321,54
Imóveis		0,00						0,00
Conta Corrente		1.641.127,31						446.598,12
Banco do Brasil 17160-3		0,00						0,00
Banco do Brasil 15854-2		4.701,25						6.908,89
Caixa 271-0		322.070,67						302.127,10
Caixa 266-3		1.314.355,39						137.562,13
FINAL		13.973.930,68	9.530.728,48	-7.772.724,14	0,00	86.513,83	0,55%	14.623.919,66

jun/17

Aplicações	Cc vinculada	Financeiro Inicial	Aplicação	Resgate	Amortização	Rendimento	Rent. %	Total
CAIXA BRASIL DISPONIBILIDADES FI RENDA FIXA	Ag. 2510 cc 271-0	1.124.814,13	243.723,34			9.277,63	0,68%	1.377.815,10
CAIXA BRASIL DISPONIBILIDADES FI RENDA FIXA	Ag. 2510 cc 266-3	13.052.507,41	5.400.000,00	-8.128.948,12		69.290,45	0,67%	10.392.849,74
Aplicações		14.177.321,54						11.770.664,84
Imóveis		0,00						0,00
Conta Corrente		446.598,12						1.614.573,35
Banco do Brasil 17160-3		0,00						0,00
Banco do Brasil 15854-2		6.908,89						5.165,39
Caixa 271-0		302.127,10						421.413,39
Caixa 266-3		137.562,13						1.187.994,57
FINAL		14.623.919,66	5.643.723,34	-8.128.948,12	0,00	78.568,08	0,65%	13.385.238,19

jul/17

Aplicações	Cc vinculada	Financeiro Inicial	Aplicação	Resgate	Amortização	Rendimento	Rent. %	Total
CAIXA BRASIL DISPONIBILIDADES FI RENDA FIXA	Ag. 2510 cc 271-0	1.377.815,10	37.271,89	-765.460,55		5.690,89	0,88%	655.317,33
CAIXA BRASIL DISPONIBILIDADES FI RENDA FIXA	Ag. 2510 cc 266-3	10.392.849,74	3.000.000,00	-8.712.248,18		30.047,17	0,64%	4.710.648,73
Aplicações		11.770.664,84						5.365.966,06
Imóveis		0,00						0,00
Conta Corrente		1.614.573,35						1.670.214,93
Banco do Brasil 17160-3		0,00						0,00
Banco do Brasil 15854-2		5.165,39						3.421,89
Caixa 271-0		421.413,39						332.115,58
Caixa 266-3		1.187.994,57						1.334.677,46
FINAL		13.385.238,19	3.037.271,89	-9.477.708,73	0,00	35.738,06	0,51%	7.036.180,99

ago/17

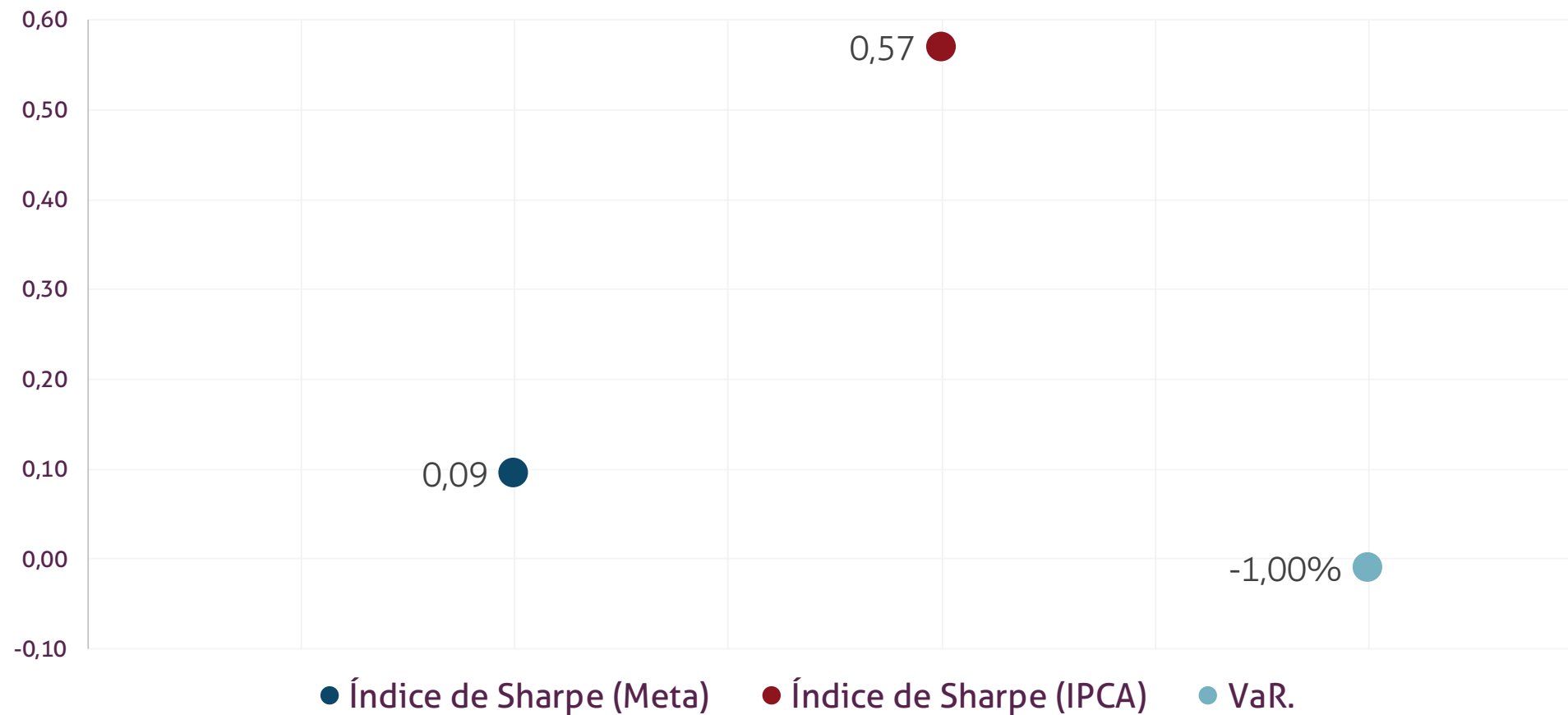
Aplicações	Cc vinculada	Financeiro Inicial	Aplicação	Resgate	Amortização	Rendimento	Rent. %	Total
CAIXA BRASIL DISPONIBILIDADES FI RENDA FIXA	Ag. 2510 cc 271-0	655.317,33	350.000,00			6.173,30	0,61%	1.011.490,63
CAIXA BRASIL DISPONIBILIDADES FI RENDA FIXA	Ag. 2510 cc 266-3	4.710.648,73	3.500.000,00	-3.135.021,78		22.374,69	0,44%	5.098.001,64
Aplicações		5.365.966,06						6.109.492,27
Imóveis		0,00						0,00
Conta Corrente		1.670.214,93						1.871.228,04
Banco do Brasil 17160-3		0,00						0,00
Banco do Brasil 15854-2		3.421,89						3.410,64
Caixa 271-0		332.115,58						408.592,85
Caixa 266-3		1.334.677,46						1.459.224,55
FINAL		7.036.180,99	3.850.000,00	-3.135.021,78	0,00	28.547,99	0,37%	7.980.720,31

Evolução Patrimônio Líquido - Fundo II

Jan	R\$ 598.297.079,63	Fev	R\$ 618.696.976,48	Mar	R\$ 637.809.444,13	Abr	R\$ 646.617.056,66
Mai	R\$ 659.153.913,95	Jun	R\$ 669.505.134,50	Jul	R\$ 685.274.063,10	Ago	R\$ 699.672.274,76
Set		Out		Nov		Dez	

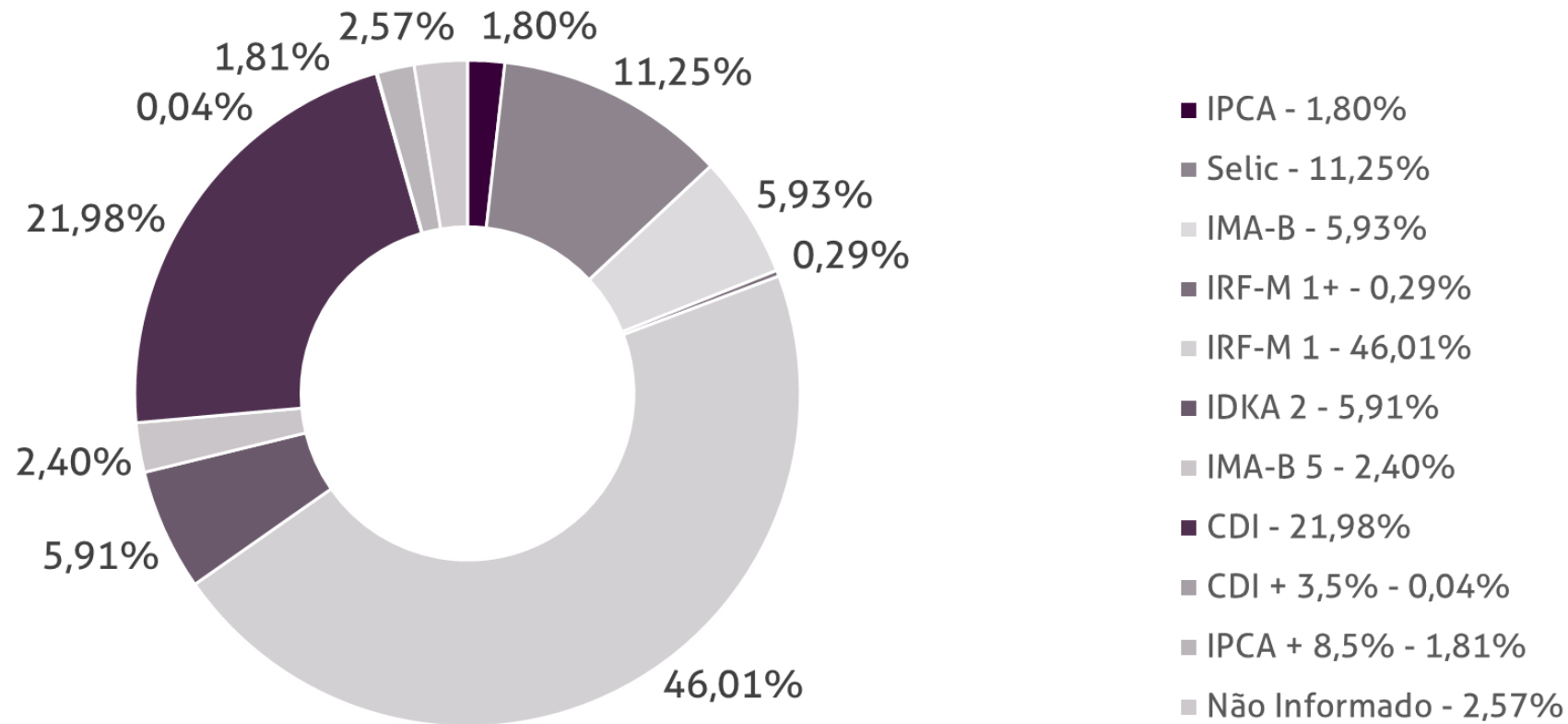


Índice de Sharpe e Var da Carteira

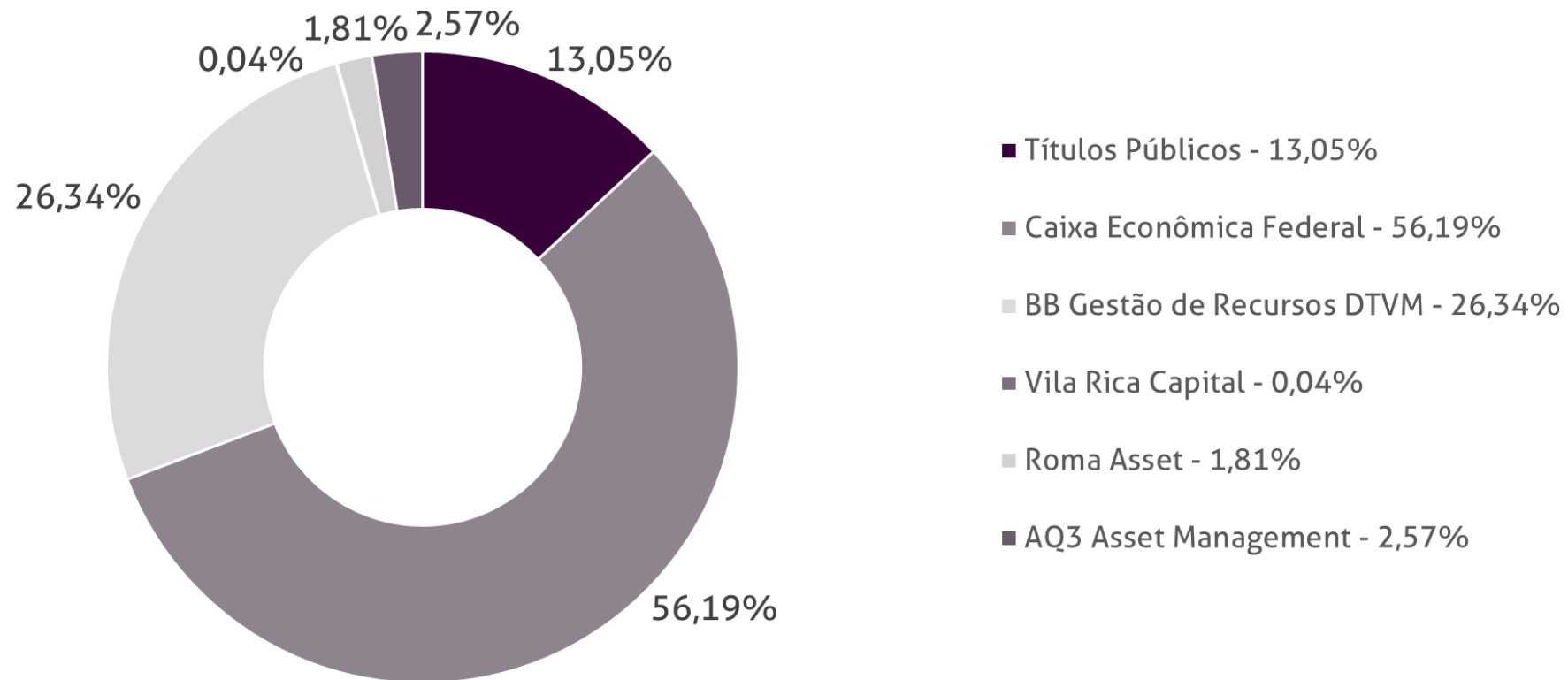


Fundos	CNPJ	Gestão	Taxa de Administração	Benchmark	Resgate
NTN-B IPSM		Títulos Públicos	0,00%	IPCA	-
NTN-F IPSM		Títulos Públicos	0,00%	Selic	-
CAIXA BRASIL IMA-B TÍTULOS PÚBLICOS FI RENDA FIXA LP	10.740.658/0001-93	Caixa Econômica Federal	0,20%	IMA-B	D+0
CAIXA BRASIL IRF-M 1+ TÍTULOS PÚBLICOS FI RENDA FIXA LP	10.577.519/0001-90	Caixa Econômica Federal	0,20%	IRF-M 1+	D+0
CAIXA BRASIL IRF-M 1 TÍTULOS PÚBLICOS FI RENDA FIXA	10.740.670/0001-06	Caixa Econômica Federal	0,20%	IRF-M 1	D+0
CAIXA BRASIL IDKA IPCA 2A TÍTULOS PÚBLICOS FI RENDA FIXA LP	14.386.926/0001-71	Caixa Econômica Federal	0,20%	IDKA 2	D+0
BB IMA-B TÍTULOS PÚBLICOS FI RENDA FIXA PREVIDENCIÁRIO	07.442.078/0001-05	BB Gestão de Recursos DTVM	0,20%	IMA-B	D+1
BB IMA-B 5 FIC RENDA FIXA PREVIDENCIÁRIO LP	03.543.447/0001-03	BB Gestão de Recursos DTVM	0,20%	IMA-B 5	D+1
BB IMA-B FI RENDA FIXA PREVIDENCIÁRIO	07.861.554/0001-22	BB Gestão de Recursos DTVM	0,30%	IMA-B	D+1
CAIXA NOVO BRASIL IMA-B FIC RENDA FIXA LP	10.646.895/0001-90	Caixa Econômica Federal	0,20%	IMA-B	D+0
CAIXA BRASIL FI RENDA FIXA REFERENCIADO DI LP	03.737.206/0001-97	Caixa Econômica Federal	0,20%	CDI	D+0
BB PERFIL FIC RENDA FIXA PREVIDENCIÁRIO	13.077.418/0001-49	BB Gestão de Recursos DTVM	0,20%	CDI	D+0
ITÁLIA FIDC MULTISSECTORIAL SÊNIOR	13.990.000/0001-28	Vila Rica Capital	0,39%	CDI + 3,5%	Não se aplica
CONQUEST FIP - FCCQ11	10.625.626/0001-47	Roma Asset	0,30%	IPCA + 8,5%	Não se aplica
ÁQUILLA FII - AQLL11	13.555.918/0001-49	AQ3 Asset Management	1,50%	Não Informado	Não se aplica
FIRENZE FII	14.074.721/0001-50	AQ3 Asset Management	1,50%	Não Informado	Não se aplica
CAIXA BRASIL DISPONIBILIDADES FI RENDA FIXA	14.508.643/0001-55	Caixa Econômica Federal	0,80%	CDI	D+0
BB IRF-M 1 TÍTULOS PÚBLICOS FIC RENDA FIXA PREVIDENCIÁRIO	11.328.882/0001-35	BB Gestão de Recursos DTVM	0,10%	IRF-M 1	D+0

Distribuição por Indicador - Agosto - 2017



Distribuição por Instituição - Agosto - 2017

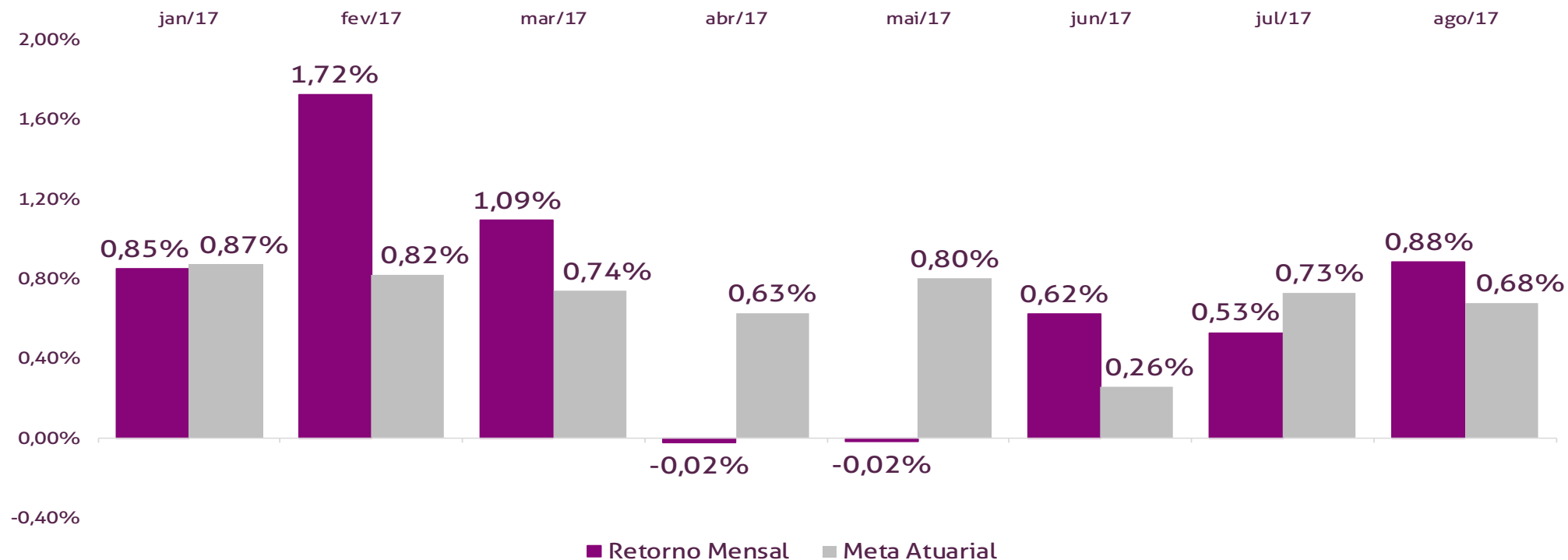


Performance Absoluta

	jan-17	fev-17	mar-17	abr-17	mai-17	jun-17
Carteira	0,85%	1,72%	1,09%	-0,02%	-0,02%	0,62%
Retorno Financeiro	4.984.050,27	10.539.817,30	6.889.410,94	-148.706,70	-132.921,28	4.143.069,15
Meta Atuarial	0,87%	0,82%	0,74%	0,63%	0,80%	0,26%

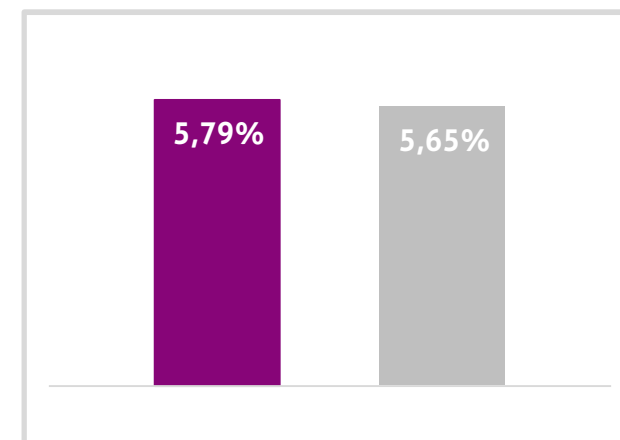
	jul-17	ago-17	set-17	out-17	nov-17	dez-17
Carteira	0,53%	0,88%				
Retorno Financeiro	3.571.312,72	6.132.451,32				
Meta Atuarial	0,73%	0,68%				

Retorno Mensal X Meta Atuarial Mensal



Estatística		
Meses positivos:	6	
Meses negativos:	2	
Meses acima da Meta Atuarial:	4	
Meses abaixo da Meta Atuarial:	4	
Retorno Mensal Máximo	1,72%	fev-17
Retorno Mensal Médio	0,71%	
Retorno Mensal Mínimo	-0,02%	abr-17
Sharpe	0,09	
Volatilidade	12,96%	
VaR	-1,00%	
Meta Atuarial	IPCA + 6%	

Consolidado - 2017	
Carteira	5,79%
Retorno	R\$ 35.978.483,72
Meta	5,65%



jan/17

Aplicações	Cc vinculada	Financeiro Inicial	Aplicação	Resgate	Amortização	Rendimento	Rent. %	Total
NTN-B IPSM		11.477.445,00				325.536,69	2,84%	11.802.981,69
NTN-F IPSM		76.108.499,33			3.672.865,96	-1.536.427,41	-2,02%	74.572.071,92
CAIXA BRASIL IMA-B TÍTULOS PÚBLICOS FI RENDA FIXA LP	Ag. 2510 cc 267-1	8.108.475,23				149.404,80	1,84%	8.257.880,03
CAIXA BRASIL IRF-M 1+ TÍTULOS PÚBLICOS FI RENDA FIXA LP	Ag. 2510 cc 267-1	1.090.240,93				29.380,30	2,69%	1.119.621,23
CAIXA BRASIL IRF-M 1 TÍTULOS PÚBLICOS FI RENDA FIXA	Ag. 2510 cc 267-1	119.956.819,09				1.509.919,77	1,26%	121.466.738,86
CAIXA BRASIL IDKA IPCA 2A TÍTULOS PÚBLICOS FI RENDA FIXA	Ag. 2510 cc 267-1	50.779.453,94				540.215,59	1,06%	51.319.669,53
BB IMA-B TÍTULOS PÚBLICOS FI RENDA FIXA PREVIDENCIÁRIO	Ag. 86-8 cc 15852-6	42.783.020,59				789.045,54	1,84%	43.572.066,13
BB IMA-B 5 FIC RENDA FIXA PREVIDENCIÁRIO LP	Ag. 86-8 cc 15852-6	43.799.217,81				498.388,72	1,14%	44.297.606,53
BB IMA-B FI RENDA FIXA PREVIDENCIÁRIO	Ag. 86-8 cc 15852-6	49.321.539,24				932.629,03	1,89%	50.254.168,27
CAIXA NOVO BRASIL IMA-B FIC RENDA FIXA LP	Ag. 2510 cc 267-1	7.055.348,18				133.216,65	1,89%	7.188.564,83
CAIXA BRASIL FI RENDA FIXA REFERENCIADO DI LP	Ag. 2510 cc 267-1	108.345.364,65				1.164.015,91	1,07%	109.509.380,56
BB PERFIL FIC RENDA FIXA PREVIDENCIÁRIO	Ag. 86-8 cc 15852-6	33.985.777,11				373.114,60	1,10%	34.358.891,71
ITÁLIA FIDC MULTISSETORIAL SÊNIOR		377.980,53			3.516,63	907,23	0,24%	375.371,13
CONQUEST FIP - FCCQ11		15.700.656,17				-17.720,42	-0,11%	15.682.935,75
ÁQUILLA FII - AQLL11		6.539.263,25				-821,59	-0,01%	6.538.441,66
FIRENZE FII		11.523.739,89				93.244,86	0,81%	11.616.984,75
Aplicações		586.952.840,94						591.933.374,58
Imóveis		0,00						0,00
Conta Corrente		221.827,66						6.363.705,05
Caixa 267-1		221.776,52						6.340.246,58
Banco do Brasil 15852-6		0,00						23.407,33
Caixa 538-7		51,14						51,14
Final		587.174.668,60	0,00	0,00	3.676.382,59	4.984.050,27	0,85%	598.297.079,63

fev/17

Aplicações	Cc vinculada	Financeiro Inicial	Aplicação	Resgate	Amortização	Rendimento	Rent. %	Total
NTN-B IPSM		11.802.981,69				774.353,51	6,56%	12.577.335,20
NTN-F IPSM		74.572.071,92				1.759.079,14	2,36%	76.331.151,06
CAIXA BRASIL IMA-B TÍTULOS PÚBLICOS FI RENDA FIXA LP	Ag. 2510 cc 267-1	8.257.880,03	6.466.426,57			310.181,38	2,11%	15.034.487,98
CAIXA BRASIL IRF-M 1+ TÍTULOS PÚBLICOS FI RENDA FIXA LP	Ag. 2510 cc 267-1	1.119.621,23				26.851,33	2,40%	1.146.472,56
CAIXA BRASIL IRF-M 1 TÍTULOS PÚBLICOS FI RENDA FIXA	Ag. 2510 cc 267-1	121.466.738,86				1.207.815,69	0,99%	122.674.554,55
CAIXA BRASIL IDKA IPCA 2A TÍTULOS PÚBLICOS FI RENDA FIXA	Ag. 2510 cc 267-1	51.319.669,53	6.466.426,57			670.937,12	1,16%	58.457.033,22
BB IMA-B TÍTULOS PÚBLICOS FI RENDA FIXA PREVIDENCIÁRIO	Ag. 86-8 cc 15852-6	43.572.066,13				1.675.991,80	3,85%	45.248.057,93
BB IMA-B 5 FIC RENDA FIXA PREVIDENCIÁRIO LP	Ag. 86-8 cc 15852-6	44.297.606,53				654.713,79	1,48%	44.952.320,32
BB IMA-B FI RENDA FIXA PREVIDENCIÁRIO	Ag. 86-8 cc 15852-6	50.254.168,27				1.953.888,10	3,89%	52.208.056,37
CAIXA NOVO BRASIL IMA-B FIC RENDA FIXA LP	Ag. 2510 cc 267-1	7.188.564,83				271.461,18	3,78%	7.460.026,01
CAIXA BRASIL FI RENDA FIXA REFERENCIADO DI LP	Ag. 2510 cc 267-1	109.509.380,56				964.127,01	0,88%	110.473.507,57
BB PERFIL FIC RENDA FIXA PREVIDENCIÁRIO	Ag. 86-8 cc 15852-6	34.358.891,71				306.344,13	0,89%	34.665.235,84
ITÁLIA FIDC MULTISSETORIAL SÊNIOR		375.371,13			10.585,47	3.925,97	1,05%	368.711,63
CONQUEST FIP - FCCQ11		15.682.935,75				-26.383,09	-0,17%	15.656.552,66
ÁQUILLA FII - AQLL11		6.538.441,66				-10.838,17	-0,17%	6.527.603,49
FIRENZE FII		11.616.984,75				-2.631,59	-0,02%	11.614.353,16
Aplicações		591.933.374,58						615.395.459,55
Imóveis		0,00						0,00
Conta Corrente		6.363.705,05						3.301.516,93
Caixa 267-1		6.340.246,58						3.077.657,66
Banco do Brasil 15852-6		23.407,33						54.819,59
Caixa 538-7		51,14						169.039,68
FINAL		598.297.079,63	12.932.853,14	0,00	10.585,47	10.539.817,30	1,72%	618.696.976,48

mar/17

Aplicações	Cc vinculada	Financeiro Inicial	Aplicação	Resgate	Amortização	Rendimento	Rent. %	Total
NTN-B IPSM		12.577.335,20				49.367,18	0,39%	12.626.702,38
NTN-F IPSM		76.331.151,06				1.229.854,47	1,61%	77.561.005,53
CAIXA BRASIL IMA-B TÍTULOS PÚBLICOS FI RENDA FIXA LP	Ag. 2510 cc 267-1	15.034.487,98	5.150.000,00			166.454,21	0,82%	20.350.942,19
CAIXA BRASIL IRF-M 1+ TÍTULOS PÚBLICOS FI RENDA FIXA LP	Ag. 2510 cc 267-1	1.146.472,56				17.428,62	1,52%	1.163.901,18
CAIXA BRASIL IRF-M 1 TÍTULOS PÚBLICOS FI RENDA FIXA	Ag. 2510 cc 267-1	122.674.554,55	2.145.000,00			1.367.859,31	1,10%	126.187.413,86
CAIXA BRASIL IDKA IPCA 2A TÍTULOS PÚBLICOS FI RENDA FIXA	Ag. 2510 cc 267-1	58.457.033,22	5.150.000,00			844.834,30	1,33%	64.451.867,52
BB IMA-B TÍTULOS PÚBLICOS FI RENDA FIXA PREVIDENCIÁRIO	Ag. 86-8 cc 15852-6	45.248.057,93	68.147,27			461.447,87	1,02%	45.777.653,07
BB IMA-B 5 FIC RENDA FIXA PREVIDENCIÁRIO LP	Ag. 86-8 cc 15852-6	44.952.320,32				620.741,93	1,38%	45.573.062,25
BB IMA-B FI RENDA FIXA PREVIDENCIÁRIO	Ag. 86-8 cc 15852-6	52.208.056,37				545.861,91	1,05%	52.753.918,28
CAIXA NOVO BRASIL IMA-B FIC RENDA FIXA LP	Ag. 2510 cc 267-1	7.460.026,01				70.815,96	0,95%	7.530.841,97
CAIXA BRASIL FI RENDA FIXA REFERENCIADO DI LP	Ag. 2510 cc 267-1	110.473.507,57				1.180.209,27	1,07%	111.653.716,84
BB PERFIL FIC RENDA FIXA PREVIDENCIÁRIO	Ag. 86-8 cc 15852-6	34.665.235,84				369.734,77	1,07%	35.034.970,61
CAIXA BRASIL DISPONIBILIDADES FI RENDA FIXA	Ag. 2510 cc 538-7	0,00	325.159,52			960,56	0,30%	326.120,08
ITÁLIA FIDC MULTISSETORIAL SÊNIOR		368.711,63			13.327,68	2.857,79	0,78%	358.241,74
CONQUEST FIP - FCCQ11		15.656.552,66				-20.465,38	-0,13%	15.636.087,28
ÁQUILLA FII - AQLL11		6.527.603,49				-14.495,52	-0,22%	6.513.107,97
FIRENZE FII		11.614.353,16				-4.056,31	-0,03%	11.610.296,85
Aplicações		615.395.459,55						635.109.849,60
Imóveis		0,00						0,00
Conta Corrente		3.301.516,93						2.699.594,53
Caixa 267-1		3.077.657,66						2.529.034,63
Banco do Brasil 15852-6		54.819,59						19.549,24
Caixa 538-7		169.039,68						151.010,66
FINAL		618.696.976,48	12.838.306,79	0,00	13.327,68	6.889.410,94	1,09%	637.809.444,13

abr/17

Aplicações	Cc vinculada	Financeiro Inicial	Aplicação	Resgate	Amortização	Rendimento	Rent. %	Total
NTN-B IPSM		12.626.702,38				-189.558,32	-1,50%	12.437.144,06
NTN-F IPSM		77.561.005,53				333.196,46	0,43%	77.894.201,99
CAIXA BRASIL IMA-B TÍTULOS PÚBLICOS FI RENDA FIXA LP	Ag. 2510 cc 267-1	20.350.942,19				-69.414,04	-0,34%	20.281.528,15
CAIXA BRASIL IRF-M 1+ TÍTULOS PÚBLICOS FI RENDA FIXA LP	Ag. 2510 cc 267-1	1.163.901,18				3.890,93	0,33%	1.167.792,11
CAIXA BRASIL IRF-M 1 TÍTULOS PÚBLICOS FI RENDA FIXA	Ag. 2510 cc 267-1	126.187.413,86	6.237.563,30			1.110.372,78	0,84%	133.535.349,94
CAIXA BRASIL IDKA IPCA 2A TÍTULOS PÚBLICOS FI RENDA FIXA	Ag. 2510 cc 267-1	64.451.867,52	4.775.163,29			525.454,02	0,76%	69.752.484,83
BB IMA-B TÍTULOS PÚBLICOS FI RENDA FIXA PREVIDENCIÁRIO	Ag. 86-8 cc 15852-6	45.777.653,07				-157.660,59	-0,34%	45.619.992,48
BB IMA-B 5 FIC RENDA FIXA PREVIDENCIÁRIO LP	Ag. 86-8 cc 15852-6	45.573.062,25				318.361,31	0,70%	45.891.423,56
BB IMA-B FI RENDA FIXA PREVIDENCIÁRIO	Ag. 86-8 cc 15852-6	52.753.918,28				-183.285,06	-0,35%	52.570.633,22
CAIXA NOVO BRASIL IMA-B FIC RENDA FIXA LP	Ag. 2510 cc 267-1	7.530.841,97				-39.696,90	-0,53%	7.491.145,07
CAIXA BRASIL FI RENDA FIXA REFERENCIADO DI LP	Ag. 2510 cc 267-1	111.653.716,84		-250.000,00		885.395,08	0,79%	112.289.111,92
BB PERFIL FIC RENDA FIXA PREVIDENCIÁRIO	Ag. 86-8 cc 15852-6	35.034.970,61				274.234,73	0,78%	35.309.205,34
CAIXA BRASIL DISPONIBILIDADES FI RENDA FIXA	Ag. 2510 cc 538-7	326.120,08	149.855,40			2.897,89	0,61%	478.873,37
ITÁLIA FIDC MULTISSETORIAL SÊNIOR		358.241,74			15.611,83	2.994,55	0,84%	345.624,46
CONQUEST FIP - FCCQ11		15.636.087,28				-2.947.684,92	-18,85%	12.688.402,36
ÁQUILLA FII - AQLL11		6.513.107,97				-11.261,91	-0,17%	6.501.846,06
FIRENZE FII		11.610.296,85				-6.942,71	-0,06%	11.603.354,14
Aplicações		635.109.849,60						645.858.113,06
Imóveis		0,00						0,00
Conta Corrente		2.699.594,53						758.943,60
Caixa 267-1		2.529.034,63						553.006,14
Banco do Brasil 15852-6		19.549,24						56.319,76
Caixa 538-7		151.010,66						149.617,70
FINAL		637.809.444,13	11.162.581,99	-250.000,00	15.611,83	-148.706,70	-0,02%	646.617.056,66

mai/17

Aplicações	Cc vinculada	Financeiro Inicial	Aplicação	Resgate	Amortização	Rendimento	Rent. %	Total
NTN-B IPSM		12.437.144,06			329.756,97	-946.604,79	-7,61%	11.820.296,24
NTN-F IPSM		77.894.201,99				27.567,84	0,04%	77.921.769,83
CAIXA BRASIL IMA-B TÍTULOS PÚBLICOS FI RENDA FIXA LP	Ag. 2510 cc 267-1	20.281.528,15				-241.918,73	-1,19%	20.039.609,42
CAIXA BRASIL IRF-M 1+ TÍTULOS PÚBLICOS FI RENDA FIXA LP	Ag. 2510 cc 267-1	1.167.792,11				1.097,96	0,09%	1.168.890,07
CAIXA BRASIL IRF-M 1 TÍTULOS PÚBLICOS FI RENDA FIXA	Ag. 2510 cc 267-1	133.535.349,94	13.000.000,00			1.238.600,41	0,85%	147.773.950,35
CAIXA BRASIL IDKA IPCA 2A TÍTULOS PÚBLICOS FI RENDA FIXA	Ag. 2510 cc 267-1	69.752.484,83				288.338,83	0,41%	70.040.823,66
BB IMA-B TÍTULOS PÚBLICOS FI RENDA FIXA PREVIDENCIÁRIO	Ag. 86-8 cc 15852-6	45.619.992,48				-546.160,64	-1,20%	45.073.831,84
BB IMA-B 5 FIC RENDA FIXA PREVIDENCIÁRIO LP	Ag. 86-8 cc 15852-6	45.891.423,56				42.141,63	0,09%	45.933.565,19
BB IMA-B FI RENDA FIXA PREVIDENCIÁRIO	Ag. 86-8 cc 15852-6	52.570.633,22				-650.598,87	-1,24%	51.920.034,35
CAIXA NOVO BRASIL IMA-B FIC RENDA FIXA LP	Ag. 2510 cc 267-1	7.491.145,07				-72.279,10	-0,96%	7.418.865,97
CAIXA BRASIL FI RENDA FIXA REFERENCIADO DI LP	Ag. 2510 cc 267-1	112.289.111,92		-500.000,00		1.043.287,43	0,93%	112.832.399,35
BB PERFIL FIC RENDA FIXA PREVIDENCIÁRIO	Ag. 86-8 cc 15852-6	35.309.205,34	71.000,00			325.873,58	0,92%	35.706.078,92
CAIXA BRASIL DISPONIBILIDADES FI RENDA FIXA	Ag. 2510 cc 538-7	478.873,37	148.462,44			4.655,89	0,74%	631.991,70
ITÁLIA FIDC MULTISSECTORIAL SÊNIOR		345.624,46			14.764,46	4.749,09	1,37%	335.609,09
CONQUEST FIP - FCCQ11		12.688.402,36				-13.089,44	-0,10%	12.675.312,92
ÁQUILLA FII - AQLL11		6.501.846,06				-120.167,54	-1,85%	6.381.678,52
FIRENZE FII		11.603.354,14				-518.414,83	-4,47%	11.084.939,31
Aplicações		645.858.113,06						658.759.646,73
Imóveis		0,00						0,00
Conta Corrente		758.943,60						394.267,22
Caixa 267-1		553.006,14						218.988,45
Banco do Brasil 15852-6		56.319,76						19.465,96
Caixa 538-7		149.617,70						155.812,81
FINAL		646.617.056,66	13.219.462,44	-500.000,00	344.521,43	-132.921,28	-0,02%	659.153.913,95

jun/17

Aplicações	Cc vinculada	Financeiro Inicial	Aplicação	Resgate	Amortização	Rendimento	Rent. %	Total
NTN-B IPSM		11.820.296,24				-63.839,03	-0,54%	11.756.457,21
NTN-F IPSM		77.921.769,83				1.130.911,63	1,45%	79.052.681,46
CAIXA BRASIL IMA-B TÍTULOS PÚBLICOS FI RENDA FIXA LP	Ag. 2510 cc 267-1	20.039.609,42		-10.000.000,00		-13.555,50	-0,14%	10.026.053,92
CAIXA BRASIL IRF-M 1+ TÍTULOS PÚBLICOS FI RENDA FIXA LP	Ag. 2510 cc 267-1	1.168.890,07				17.402,22	1,49%	1.186.292,29
CAIXA BRASIL IRF-M 1 TÍTULOS PÚBLICOS FI RENDA FIXA	Ag. 2510 cc 267-1	147.773.950,35	50.500.000,00			1.364.499,99	0,69%	199.638.450,34
BB IRF-M 1 TÍTULOS PÚBLICOS FIC RENDA FIXA PREVIDENCIÁRIO	Ag. 86-8 cc 15852-6	0,00	100.000.000,00			128.487,77	0,13%	100.128.487,77
CAIXA BRASIL IDKA IPCA 2A TÍTULOS PÚBLICOS FI RENDA FIXA	Ag. 2510 cc 267-1	70.040.823,66		-30.500.000,00		344.496,53	0,87%	39.885.320,19
BB IMA-B TÍTULOS PÚBLICOS FI RENDA FIXA PREVIDENCIÁRIO	Ag. 86-8 cc 15852-6	45.073.831,84		-25.000.000,00		-42.524,22	-0,21%	20.031.307,62
BB IMA-B 5 FIC RENDA FIXA PREVIDENCIÁRIO LP	Ag. 86-8 cc 15852-6	45.933.565,19		-30.000.000,00		150.067,75	0,94%	16.083.632,94
BB IMA-B FI RENDA FIXA PREVIDENCIÁRIO	Ag. 86-8 cc 15852-6	51.920.034,35		-45.000.000,00		-97.935,18	-1,42%	6.822.099,17
CAIXA NOVO BRASIL IMA-B FIC RENDA FIXA LP	Ag. 2510 cc 267-1	7.418.865,97		-4.100.000,00		-11.852,01	-0,36%	3.307.013,96
CAIXA BRASIL FI RENDA FIXA REFERENCIADO DI LP	Ag. 2510 cc 267-1	112.832.399,35				930.201,30	0,82%	113.762.600,65
BB PERFIL FIC RENDA FIXA PREVIDENCIÁRIO	Ag. 86-8 cc 15852-6	35.706.078,92				290.584,92	0,81%	35.996.663,84
CAIXA BRASIL DISPONIBILIDADES FI RENDA FIXA	Ag. 2510 cc 538-7	631.991,70	154.657,55			5.281,13	0,67%	791.930,38
ITÁLIA FIDC MULTISSECTORIAL SÊNIOR		335.609,09			12.784,84	87.289,30	26,01%	410.113,55
CONQUEST FIP - FCCQ11		12.675.312,92				-12.460,29	-0,10%	12.662.852,63
ÁQUILLA FII - AQLL11		6.381.678,52				-59.404,53	-0,93%	6.322.273,99
FIRENZE FII		11.084.939,31				-4.582,63	-0,04%	11.080.356,68
Aplicações		658.759.646,73						668.944.588,59
Imóveis		0,00						0,00
Conta Corrente		394.267,22						560.545,91
Caixa 267-1		218.988,45						348.955,33
Banco do Brasil 15852-6		19.465,96						51.076,57
Caixa 538-7		155.812,81						160.514,01
FINAL		659.153.913,95	150.654.657,55	-144.600.000,00	12.784,84	4.143.069,15	0,62%	669.505.134,50

jul/17

Aplicações	Cc vinculada	Financeiro Inicial	Aplicação	Resgate	Amortização	Rendimento	Rent. %	Total
NTN-B IPISM		11.756.457,21				622.283,32	5,29%	12.378.740,53
NTN-F IPISM		79.052.681,46			3.672.865,96	-5.011.675,13	-6,34%	77.713.872,29
CAIXA BRASIL IMA-B TÍTULOS PÚBLICOS FI RENDA FIXA LP	Ag. 2510 cc 267-1	10.026.053,92		-900.000,00		382.413,35	3,81%	9.508.467,27
CAIXA BRASIL IRF-M 1+ TÍTULOS PÚBLICOS FI RENDA FIXA LP	Ag. 2510 cc 267-1	1.186.292,29				32.864,40	2,77%	1.219.156,69
CAIXA BRASIL IRF-M 1 TÍTULOS PÚBLICOS FI RENDA FIXA	Ag. 2510 cc 267-1	199.638.450,34	8.600.000,00			2.136.855,33	1,03%	210.375.305,67
BB IRF-M 1 TÍTULOS PÚBLICOS FIC RENDA FIXA PREVIDENCIÁRIO	Ag. 86-8 cc 15852-6	100.128.487,77				1.056.934,35	1,06%	101.185.422,12
CAIXA BRASIL IDKA IPCA 2A TÍTULOS PÚBLICOS FI RENDA FIXA	Ag. 2510 cc 267-1	39.885.320,19				962.214,60	2,41%	40.847.534,79
BB IMA-B TÍTULOS PÚBLICOS FI RENDA FIXA PREVIDENCIÁRIO	Ag. 86-8 cc 15852-6	20.031.307,62				792.576,24	3,96%	20.823.883,86
BB IMA-B 5 FIC RENDA FIXA PREVIDENCIÁRIO LP	Ag. 86-8 cc 15852-6	16.083.632,94				458.348,81	2,85%	16.541.981,75
BB IMA-B FI RENDA FIXA PREVIDENCIÁRIO	Ag. 86-8 cc 15852-6	6.822.099,17				273.424,13	4,01%	7.095.523,30
CAIXA NOVO BRASIL IMA-B FIC RENDA FIXA LP	Ag. 2510 cc 267-1	3.307.013,96				124.800,95	3,77%	3.431.814,91
CAIXA BRASIL FI RENDA FIXA REFERENCIADO DI LP	Ag. 2510 cc 267-1	113.762.600,65				893.553,72	0,79%	114.656.154,37
BB PERFIL FIC RENDA FIXA PREVIDENCIÁRIO	Ag. 86-8 cc 15852-6	35.996.663,84	139.000,00			290.694,74	0,80%	36.426.358,58
CAIXA BRASIL DISPONIBILIDADES FI RENDA FIXA	Ag. 2510 cc 538-7	791.930,38	159.358,75			6.385,87	0,67%	957.675,00
ITÁLIA FIDC MULTISSETORIAL SÊNIOR		410.113,55			88.878,58	508,49	0,12%	321.743,46
CONQUEST FIP - FCCQ11		12.662.852,63				-26.879,80	-0,21%	12.635.972,83
ÁQUILLA FII - AQLL11		6.322.273,99				60.207,81	0,95%	6.382.481,80
FIRENZE FII		11.080.356,68				515.801,54	4,66%	11.596.158,22
Aplicações		668.944.588,59						684.098.247,44
Imóveis		0,00						0,00
Conta Corrente		560.545,91						1.175.815,66
Caixa 267-1		348.955,33						969.788,12
Banco do Brasil 15852-6		51.076,57						23.060,85
Caixa 538-7		160.514,01						182.966,69
FINAL		669.505.134,50	8.898.358,75	-900.000,00	3.761.744,54	3.571.312,72	0,53%	685.274.063,10

ago/17

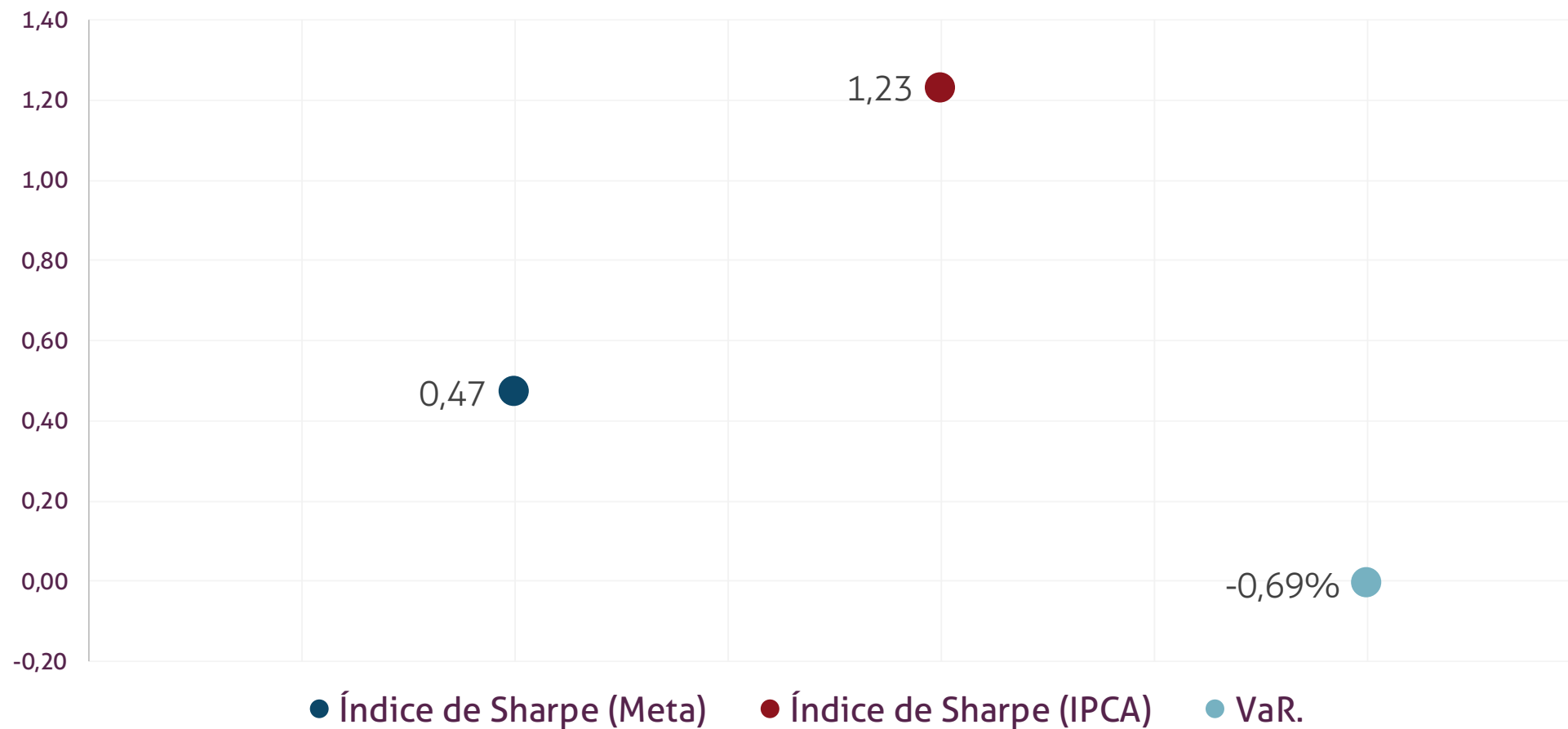
Aplicações	Cc vinculada	Financeiro Inicial	Aplicação	Resgate	Amortização	Rendimento	Rent. %	Total
NTN-B IPISM		12.378.740,53				170.080,58	1,37%	12.548.821,11
NTN-F IPISM		77.713.872,29				828.883,57	1,07%	78.542.755,86
CAIXA BRASIL IMA-B TÍTULOS PÚBLICOS FI RENDA FIXA LP	Ag. 2510 cc 267-1	9.508.467,27				126.166,67	1,33%	9.634.633,94
CAIXA BRASIL IRF-M 1+ TÍTULOS PÚBLICOS FI RENDA FIXA LP	Ag. 2510 cc 267-1	1.219.156,69	800.000,00			20.465,10	1,01%	2.039.621,79
CAIXA BRASIL IRF-M 1 TÍTULOS PÚBLICOS FI RENDA FIXA	Ag. 2510 cc 267-1	210.375.305,67	6.800.000,00			1.908.004,84	0,88%	219.083.310,51
BB IRF-M 1 TÍTULOS PÚBLICOS FIC RENDA FIXA PREVIDENCIÁRIO	Ag. 86-8 cc 15852-6	101.185.422,12				887.875,52	0,88%	102.073.297,64
CAIXA BRASIL IDKA IPCA 2A TÍTULOS PÚBLICOS FI RENDA FIXA	Ag. 2510 cc 267-1	40.847.534,79				393.761,96	0,96%	41.241.296,75
BB IMA-B TÍTULOS PÚBLICOS FI RENDA FIXA PREVIDENCIÁRIO	Ag. 86-8 cc 15852-6	20.823.883,86				275.415,30	1,32%	21.099.299,16
BB IMA-B 5 FIC RENDA FIXA PREVIDENCIÁRIO LP	Ag. 86-8 cc 15852-6	16.541.981,75				205.807,33	1,24%	16.747.789,08
BB IMA-B FI RENDA FIXA PREVIDENCIÁRIO	Ag. 86-8 cc 15852-6	7.095.523,30				94.426,74	1,33%	7.189.950,04
CAIXA NOVO BRASIL IMA-B FIC RENDA FIXA LP	Ag. 2510 cc 267-1	3.431.814,91				46.579,43	1,36%	3.478.394,34
CAIXA BRASIL FI RENDA FIXA REFERENCIADO DI LP	Ag. 2510 cc 267-1	114.656.154,37				907.674,12	0,79%	115.563.828,49
BB PERFIL FIC RENDA FIXA PREVIDENCIÁRIO	Ag. 86-8 cc 15852-6	36.426.358,58				288.828,21	0,79%	36.715.186,79
CAIXA BRASIL DISPONIBILIDADES FI RENDA FIXA	Ag. 2510 cc 538-7	957.675,00	181.670,03			7.674,06	0,67%	1.147.019,09
ITÁLIA FIDC MULTISSETORIAL SÊNIOR		321.743,46			10.791,77	395,38	0,12%	311.347,07
CONQUEST FIP - FCCQ11		12.635.972,83				-15.102,98	-0,12%	12.620.869,85
ÁQUILLA FII - AQLL11		6.382.481,80				-13.190,75	-0,21%	6.369.291,05
FIRENZE FII		11.596.158,22				-1.293,76	-0,01%	11.594.864,46
Aplicações		684.098.247,44						698.001.577,02
Imóveis		0,00						0,00
Conta Corrente		1.175.815,66						1.670.697,74
Caixa 267-1		969.788,12						1.362.916,78
Banco do Brasil 15852-6		23.060,85						124.176,80
Caixa 538-7		182.966,69						183.604,16
FINAL		685.274.063,10	7.781.670,03	0,00	10.791,77	6.132.451,32	0,88%	699.672.274,76

Evolução Patrimônio Líquido - Fundo III

Jan	R\$ 11.420.445,75	Fev	R\$ 11.919.863,18	Mar	R\$ 12.411.174,89	Abr	R\$ 12.816.896,72
Mai	R\$ 13.269.596,18	Jun	R\$ 13.693.050,44	Jul	R\$ 14.227.488,85	Ago	R\$ 14.732.222,36
Set		Out		Nov		Dez	

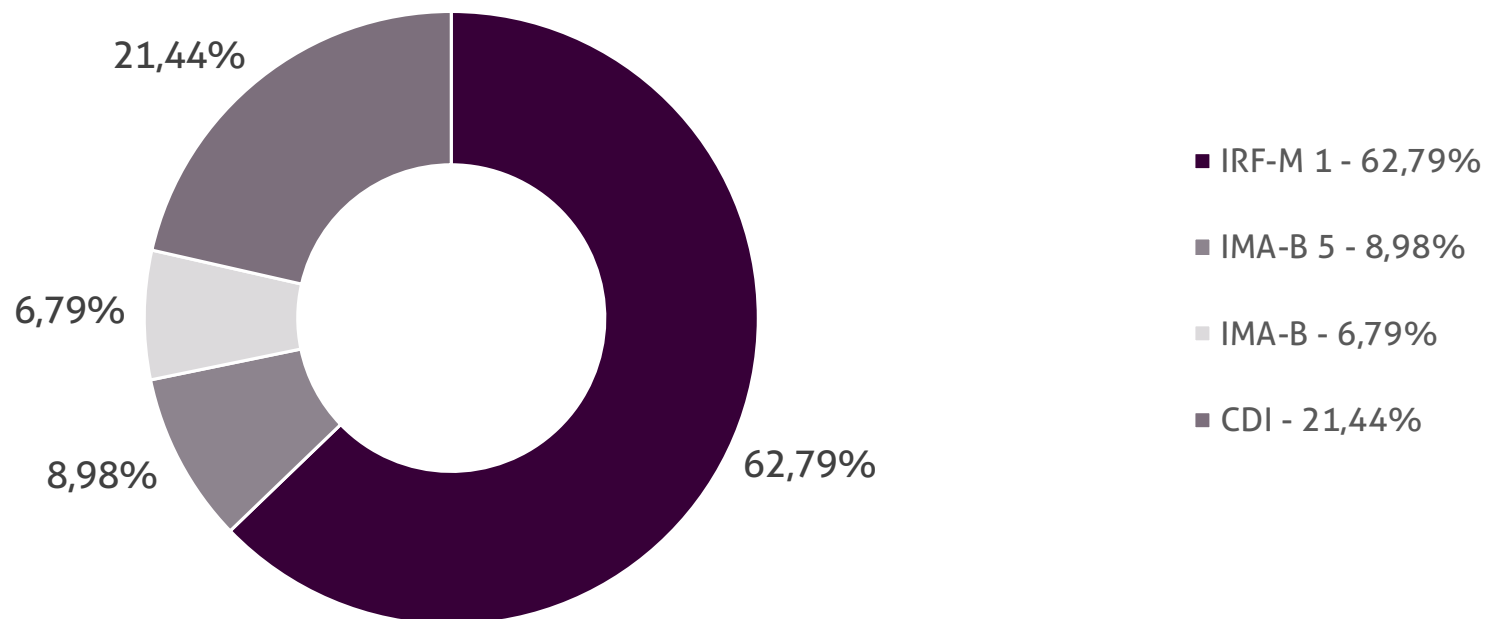


Índice de Sharpe e Var da Carteira

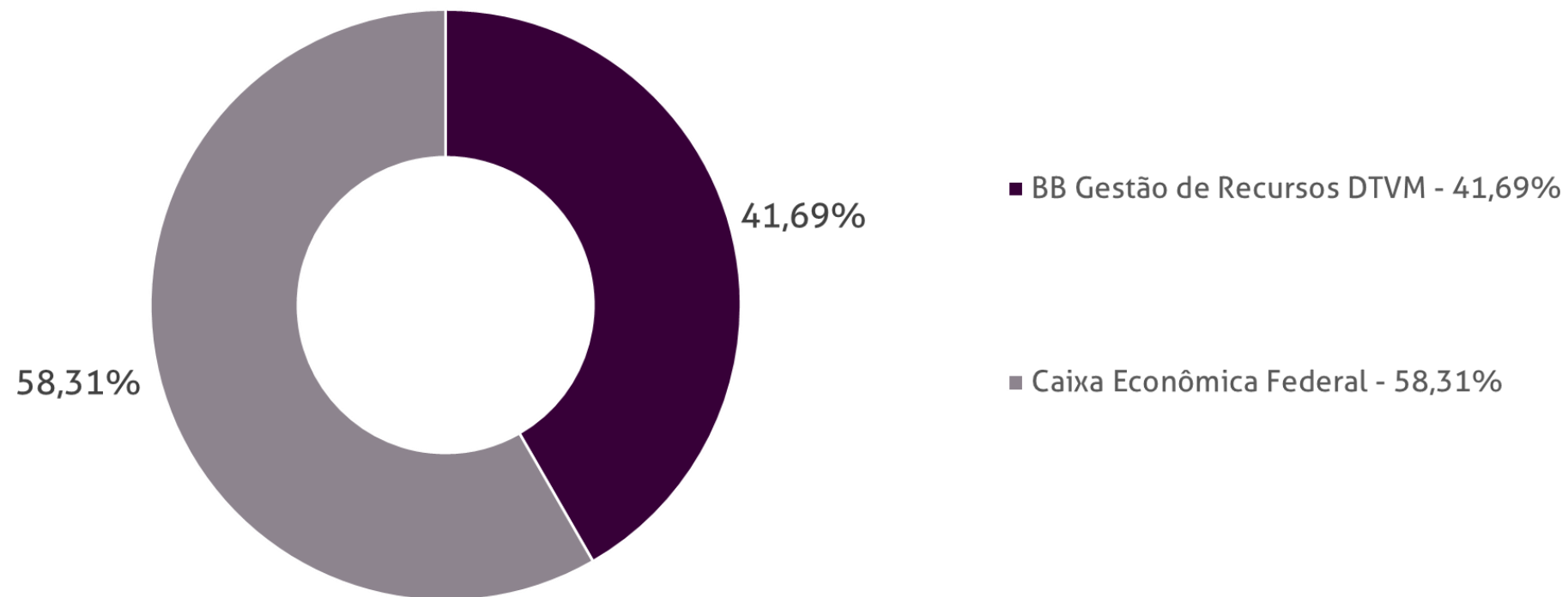


Fundos	CNPJ	Gestão	Taxa de Administração	Benchmark	Resgate
BB IRF-M 1 TÍTULOS PÚBLICOS FIC RENDA FIXA PREVIDENCIÁRIO	11.328.882/0001-35	BB Gestão de Recursos DTVM	0,10%	IRF-M 1	D+0
CAIXA BRASIL IRF-M 1 TÍTULOS PÚBLICOS FI RENDA FIXA	10.740.670/0001-06	Caixa Econômica Federal	0,20%	IRF-M 1	D+0
CAIXA BRASIL IMA-B 5 TÍTULOS PÚBLICOS FI RENDA FIXA LP	11.060.913/0001-10	Caixa Econômica Federal	0,20%	IMA-B 5	D+0
BB IMA-B 5 FIC RENDA FIXA PREVIDENCIÁRIO LP	03.543.447/0001-03	BB Gestão de Recursos DTVM	0,20%	IMA-B 5	D+1
CAIXA NOVO BRASIL IMA-B FIC RENDA FIXA LP	10.646.895/0001-90	Caixa Econômica Federal	0,20%	IMA-B	D+0
CAIXA BRASIL FI RENDA FIXA REFERENCIADO DI LP	03.737.206/0001-97	Caixa Econômica Federal	0,20%	CDI	D+0
BB PERFIL FIC RENDA FIXA PREVIDENCIÁRIO	13.077.418/0001-49	BB Gestão de Recursos DTVM	0,20%	CDI	D+0

Distribuição por Indicador - Agosto - 2017



Distribuição por Instituição - Agosto - 2017

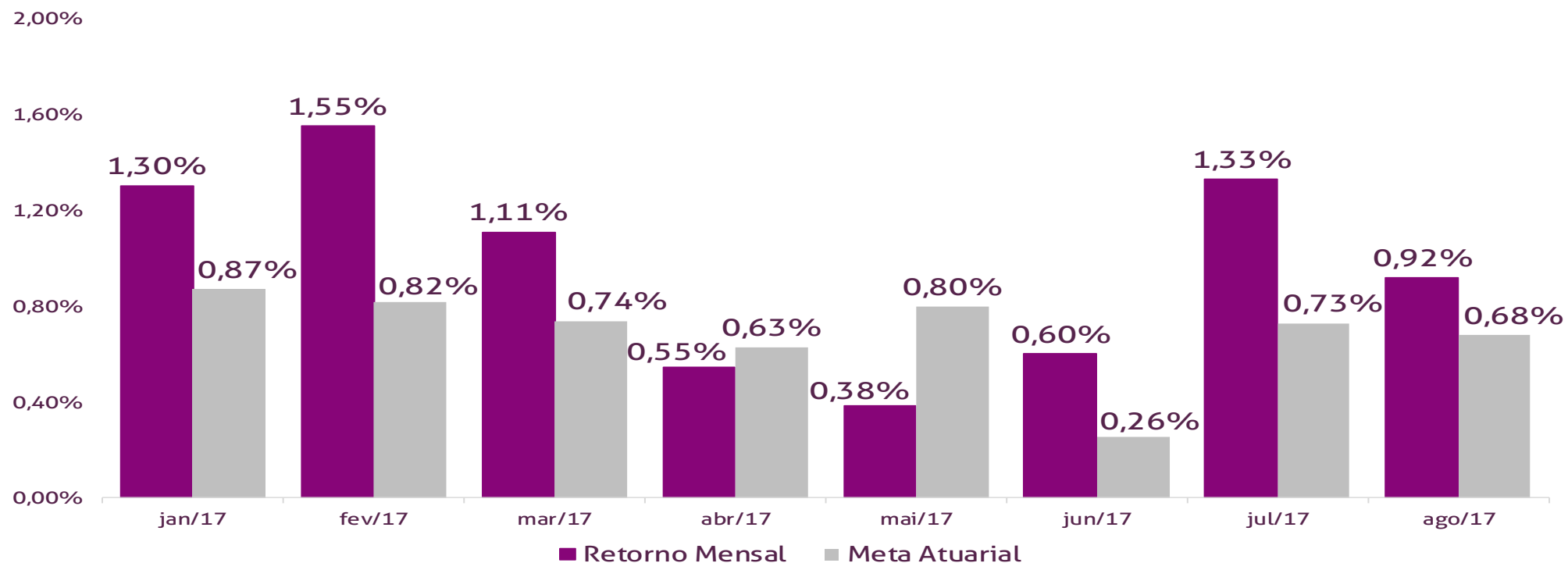


Performance Absoluta

	jan-17	fev-17	mar-17	abr-17	mai-17	jun-17
Carteira	1,30%	1,55%	1,11%	0,55%	0,38%	0,60%
Retorno Financeiro	145.641,38	183.527,16	136.118,33	69.502,89	50.782,25	81.694,56
Meta Atuarial	0,87%	0,82%	0,74%	0,63%	0,80%	0,26%

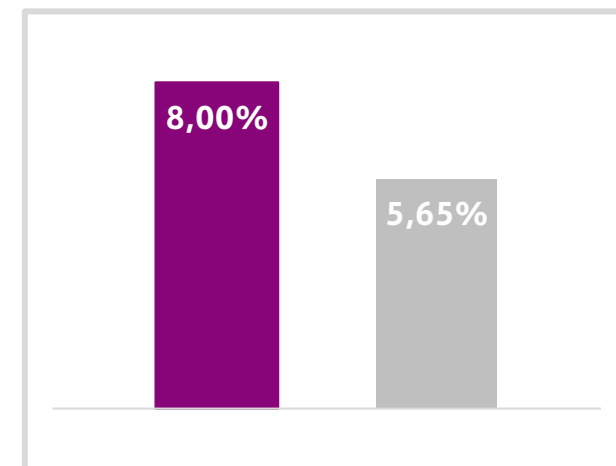
	jul-17	ago-17	set-17	out-17	nov-17	dez-17
Carteira	1,33%	0,92%				
Retorno Financeiro	186.660,30	134.074,83				
Meta Atuarial	0,73%	0,68%				

Retorno Mensal X Meta Atuarial Mensal



Estatística		
Meses positivos:	8	
Meses negativos:	0	
Meses acima da Meta Atuarial:	6	
Meses abaixo da Meta Atuarial:	2	
Retorno Mensal Máximo	1,55%	fev-17
Retorno Mensal Médio	0,97%	
Retorno Mensal Mínimo	0,38%	mai-17
Sharpe	0,47	
Volatilidade	8,09%	
VaR	-0,69%	
Meta Atuarial	IPCA + 6%	

Consolidado - 2017	
Carteira	8,00%
Retorno	R\$ 988.001,70
Meta	5,65%



jan/17

Aplicações	Cc vinculada	Financeiro Inicial	Aplicação	Resgate	Amortização	Rendimento	Rent. %	Total
BB IRF-M 1 TÍTULOS PÚBLICOS FIC RENDA FIXA PREVIDENCIÁRIO	Ag. 86-8 cc 17879-9	2.960.377,80				37.300,81	1,26%	2.997.678,61
CAIXA BRASIL IRF-M 1 TÍTULOS PÚBLICOS FI RENDA FIXA	Ag. 2510 cc 278-7	362.671,07				4.565,02	1,26%	367.236,09
CAIXA BRASIL IMA-B 5 TÍTULOS PÚBLICOS FI RENDA FIXA LP	Ag. 2510 cc 278-7	928.991,84				10.567,94	1,14%	939.559,78
BB IMA-B 5 FIC RENDA FIXA PREVIDENCIÁRIO LP	Ag. 86-8 cc 17879-9	1.844.334,30				20.986,57	1,14%	1.865.320,87
CAIXA NOVO BRASIL IMA-B FIC RENDA FIXA LP	Ag. 2510 cc 278-7	2.142.293,95				40.450,06	1,89%	2.182.744,01
CAIXA BRASIL FI RENDA FIXA REFERENCIADO DI LP	Ag. 2510 cc 278-7	2.066.203,71				22.198,40	1,07%	2.088.402,11
BB PERFIL FIC RENDA FIXA PREVIDENCIÁRIO	Ag. 86-8 cc 17879-9	871.935,28				9.572,58	1,10%	881.507,86
Aplicações		11.176.807,95						11.322.449,33
Imóveis		0,00						0,00
Conta Corrente		0,00						97.996,42
Caixa 278-7		0,00						97.996,42
Banco do Brasil 17879-9		0,00						0,00
Final		11.176.807,95	0,00	0,00	0,00	145.641,38	1,30%	11.420.445,75

fev/17

Aplicações	Cc vinculada	Financeiro Inicial	Aplicação	Resgate	Amortização	Rendimento	Rent. %	Total
BB IRF-M 1 TÍTULOS PÚBLICOS FIC RENDA FIXA PREVIDENCIÁRIO	Ag. 86-8 cc 17879-9	2.997.678,61				29.585,40	0,99%	3.027.264,01
CAIXA BRASIL IRF-M 1 TÍTULOS PÚBLICOS FI RENDA FIXA	Ag. 2510 cc 278-7	367.236,09	413.886,69			3.816,45	0,49%	784.939,23
CAIXA BRASIL IMA-B 5 TÍTULOS PÚBLICOS FI RENDA FIXA LP	Ag. 2510 cc 278-7	939.559,78				13.883,33	1,48%	953.443,11
BB IMA-B 5 FIC RENDA FIXA PREVIDENCIÁRIO LP	Ag. 86-8 cc 17879-9	1.865.320,87				27.569,24	1,48%	1.892.890,11
CAIXA NOVO BRASIL IMA-B FIC RENDA FIXA LP	Ag. 2510 cc 278-7	2.182.744,01				82.426,78	3,78%	2.265.170,79
CAIXA BRASIL FI RENDA FIXA REFERENCIADO DI LP	Ag. 2510 cc 278-7	2.088.402,11				18.386,43	0,88%	2.106.788,54
BB PERFIL FIC RENDA FIXA PREVIDENCIÁRIO	Ag. 86-8 cc 17879-9	881.507,86				7.859,53	0,89%	889.367,39
Aplicações		11.322.449,33						11.919.863,18
Imóveis		0,00						0,00
Conta Corrente		97.996,42						0,00
Caixa 278-7		97.996,42						0,00
Banco do Brasil 17879-9		0,00						0,00
FINAL		11.420.445,75	413.886,69	0,00	0,00	183.527,16	1,55%	11.919.863,18

mar/17

Aplicações	Cc vinculada	Financeiro Inicial	Aplicação	Resgate	Amortização	Rendimento	Rent. %	Total
BB IRF-M 1 TÍTULOS PÚBLICOS FIC RENDA FIXA PREVIDENCIÁRIO	Ag. 86-8 cc 17879-9	3.027.264,01				33.328,75	1,10%	3.060.592,76
CAIXA BRASIL IRF-M 1 TÍTULOS PÚBLICOS FI RENDA FIXA	Ag. 2510 cc 278-7	784.939,23	355.193,38			10.023,37	0,88%	1.150.155,98
CAIXA BRASIL IMA-B 5 TÍTULOS PÚBLICOS FI RENDA FIXA LP	Ag. 2510 cc 278-7	953.443,11				13.131,77	1,38%	966.574,88
BB IMA-B 5 FIC RENDA FIXA PREVIDENCIÁRIO LP	Ag. 86-8 cc 17879-9	1.892.890,11				26.138,72	1,38%	1.919.028,83
CAIXA NOVO BRASIL IMA-B FIC RENDA FIXA LP	Ag. 2510 cc 278-7	2.265.170,79				21.502,64	0,95%	2.286.673,43
CAIXA BRASIL FI RENDA FIXA REFERENCIADO DI LP	Ag. 2510 cc 278-7	2.106.788,54				22.507,20	1,07%	2.129.295,74
BB PERFIL FIC RENDA FIXA PREVIDENCIÁRIO	Ag. 86-8 cc 17879-9	889.367,39				9.485,88	1,07%	898.853,27
Aplicações		11.919.863,18						12.411.174,89
Imóveis		0,00						0,00
Conta Corrente		0,00						0,00
Caixa 278-7		0,00						0,00
Banco do Brasil 17879-9		0,00						0,00
FINAL		11.919.863,18	355.193,38	0,00	0,00	136.118,33	1,11%	12.411.174,89

abr/17

Aplicações	Cc vinculada	Financeiro Inicial	Aplicação	Resgate	Amortização	Rendimento	Rent. %	Total
BB IRF-M 1 TÍTULOS PÚBLICOS FIC RENDA FIXA PREVIDENCIÁRIO	Ag. 86-8 cc 17879-9	3.060.592,76				26.203,20	0,86%	3.086.795,96
CAIXA BRASIL IRF-M 1 TÍTULOS PÚBLICOS FI RENDA FIXA	Ag. 2510 cc 278-7	1.150.155,98	336.218,94			11.295,52	0,76%	1.497.670,44
CAIXA BRASIL IMA-B 5 TÍTULOS PÚBLICOS FI RENDA FIXA LP	Ag. 2510 cc 278-7	966.574,88				6.731,25	0,70%	973.306,13
BB IMA-B 5 FIC RENDA FIXA PREVIDENCIÁRIO LP	Ag. 86-8 cc 17879-9	1.919.028,83				13.405,83	0,70%	1.932.434,66
CAIXA NOVO BRASIL IMA-B FIC RENDA FIXA LP	Ag. 2510 cc 278-7	2.286.673,43				-12.053,61	-0,53%	2.274.619,82
CAIXA BRASIL FI RENDA FIXA REFERENCIADO DI LP	Ag. 2510 cc 278-7	2.129.295,74				16.884,97	0,79%	2.146.180,71
BB PERFIL FIC RENDA FIXA PREVIDENCIÁRIO	Ag. 86-8 cc 17879-9	898.853,27				7.035,73	0,78%	905.889,00
Aplicações		12.411.174,89						12.816.896,72
Imóveis		0,00						0,00
Conta Corrente		0,00						0,00
Caixa 278-7		0,00						0,00
Banco do Brasil 17879-9		0,00						0,00
FINAL		12.411.174,89	336.218,94	0,00	0,00	69.502,89	0,55%	12.816.896,72

mai/17

Aplicações	Cc vinculada	Financeiro Inicial	Aplicação	Resgate	Amortização	Rendimento	Rent. %	Total
BB IRF-M 1 TÍTULOS PÚBLICOS FIC RENDA FIXA PREVIDENCIÁRIO	Ag. 86-8 cc 17879-9	3.086.795,96				27.377,94	0,89%	3.114.173,90
CAIXA BRASIL IRF-M 1 TÍTULOS PÚBLICOS FI RENDA FIXA	Ag. 2510 cc 278-7	1.497.670,44	387.859,02			14.396,07	0,76%	1.899.925,53
CAIXA BRASIL IMA-B 5 TÍTULOS PÚBLICOS FI RENDA FIXA LP	Ag. 2510 cc 278-7	973.306,13				824,43	0,08%	974.130,56
BB IMA-B 5 FIC RENDA FIXA PREVIDENCIÁRIO LP	Ag. 86-8 cc 17879-9	1.932.434,66				1.774,53	0,09%	1.934.209,19
CAIXA NOVO BRASIL IMA-B FIC RENDA FIXA LP	Ag. 2510 cc 278-7	2.274.619,82				-21.946,91	-0,96%	2.252.672,91
CAIXA BRASIL FI RENDA FIXA REFERENCIADO DI LP	Ag. 2510 cc 278-7	2.146.180,71				20.001,05	0,93%	2.166.181,76
BB PERFIL FIC RENDA FIXA PREVIDENCIÁRIO	Ag. 86-8 cc 17879-9	905.889,00				8.355,14	0,92%	914.244,14
Aplicações		12.816.896,72						13.255.537,99
Imóveis		0,00						0,00
Conta Corrente		0,00						14.058,19
Caixa 278-7		0,00						14.058,19
Banco do Brasil 17879-9		0,00						0,00
FINAL		12.816.896,72	387.859,02	0,00	0,00	50.782,25	0,38%	13.269.596,18

jun/17

Aplicações	Cc vinculada	Financeiro Inicial	Aplicação	Resgate	Amortização	Rendimento	Rent. %	Total
BB IRF-M 1 TÍTULOS PÚBLICOS FIC RENDA FIXA PREVIDENCIÁRIO	Ag. 86-8 cc 17879-9	3.114.173,90	2.400.000,00	-1.200.000,00		28.516,31	0,66%	4.342.690,21
CAIXA BRASIL IRF-M 1 TÍTULOS PÚBLICOS FI RENDA FIXA	Ag. 2510 cc 278-7	1.899.925,53	2.099.953,54			20.256,00	0,51%	4.020.135,07
CAIXA BRASIL IMA-B 5 TÍTULOS PÚBLICOS FI RENDA FIXA LP	Ag. 2510 cc 278-7	974.130,56		-450.000,00		3.737,53	0,71%	527.868,09
BB IMA-B 5 FIC RENDA FIXA PREVIDENCIÁRIO LP	Ag. 86-8 cc 17879-9	1.934.209,19		-1.200.000,00		6.495,47	0,88%	740.704,66
CAIXA NOVO BRASIL IMA-B FIC RENDA FIXA LP	Ag. 2510 cc 278-7	2.252.672,91		-1.300.000,00		-2.609,31	-0,27%	950.063,60
CAIXA BRASIL FI RENDA FIXA REFERENCIADO DI LP	Ag. 2510 cc 278-7	2.166.181,76				17.858,21	0,82%	2.184.039,97
BB PERFIL FIC RENDA FIXA PREVIDENCIÁRIO	Ag. 86-8 cc 17879-9	914.244,14				7.440,35	0,81%	921.684,49
Aplicações		13.255.537,99						13.687.186,09
Imóveis		0,00						0,00
Conta Corrente		14.058,19						5.864,35
Caixa 278-7		14.058,19						5.864,35
Banco do Brasil 17879-9		0,00						0,00
FINAL		13.269.596,18	4.499.953,54	-4.150.000,00	0,00	81.694,56	0,60%	13.693.050,44

jul/17

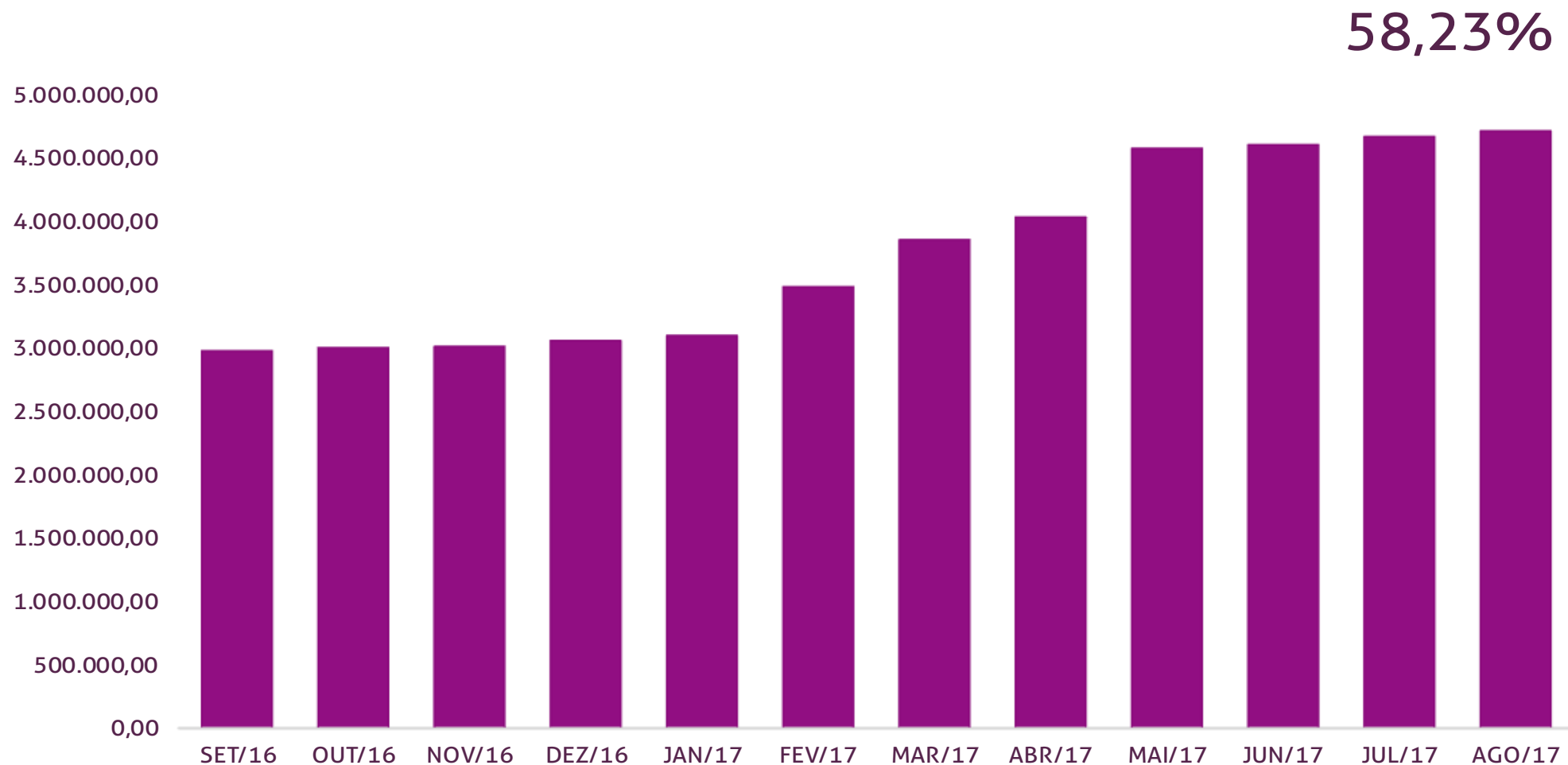
Aplicações	Cc vinculada	Financeiro Inicial	Aplicação	Resgate	Amortização	Rendimento	Rent. %	Total
BB IRF-M 1 TÍTULOS PÚBLICOS FIC RENDA FIXA PREVIDENCIÁRIO	Ag. 86-8 cc 17879-9	4.342.690,21				45.840,49	1,06%	4.388.530,70
CAIXA BRASIL IRF-M 1 TÍTULOS PÚBLICOS FI RENDA FIXA	Ag. 2510 cc 278-7	4.020.135,07	349.361,62			44.374,68	1,02%	4.413.871,37
CAIXA BRASIL IMA-B 5 TÍTULOS PÚBLICOS FI RENDA FIXA LP	Ag. 2510 cc 278-7	527.868,09				14.902,79	2,82%	542.770,88
BB IMA-B 5 FIC RENDA FIXA PREVIDENCIÁRIO LP	Ag. 86-8 cc 17879-9	740.704,66				21.108,48	2,85%	761.813,14
CAIXA NOVO BRASIL IMA-B FIC RENDA FIXA LP	Ag. 2510 cc 278-7	950.063,60				35.853,75	3,77%	985.917,35
CAIXA BRASIL FI RENDA FIXA REFERENCIADO DI LP	Ag. 2510 cc 278-7	2.184.039,97				17.154,64	0,79%	2.201.194,61
BB PERFIL FIC RENDA FIXA PREVIDENCIÁRIO	Ag. 86-8 cc 17879-9	921.684,49				7.425,47	0,81%	929.109,96
Aplicações		13.687.186,09						14.223.208,01
Imóveis		0,00						0,00
Conta Corrente		5.864,35						4.280,84
Caixa 278-7		5.864,35						4.280,84
Banco do Brasil 17879-9		0,00						0,00
FINAL		13.693.050,44	349.361,62	0,00	0,00	186.660,30	1,33%	14.227.488,85

ago/17

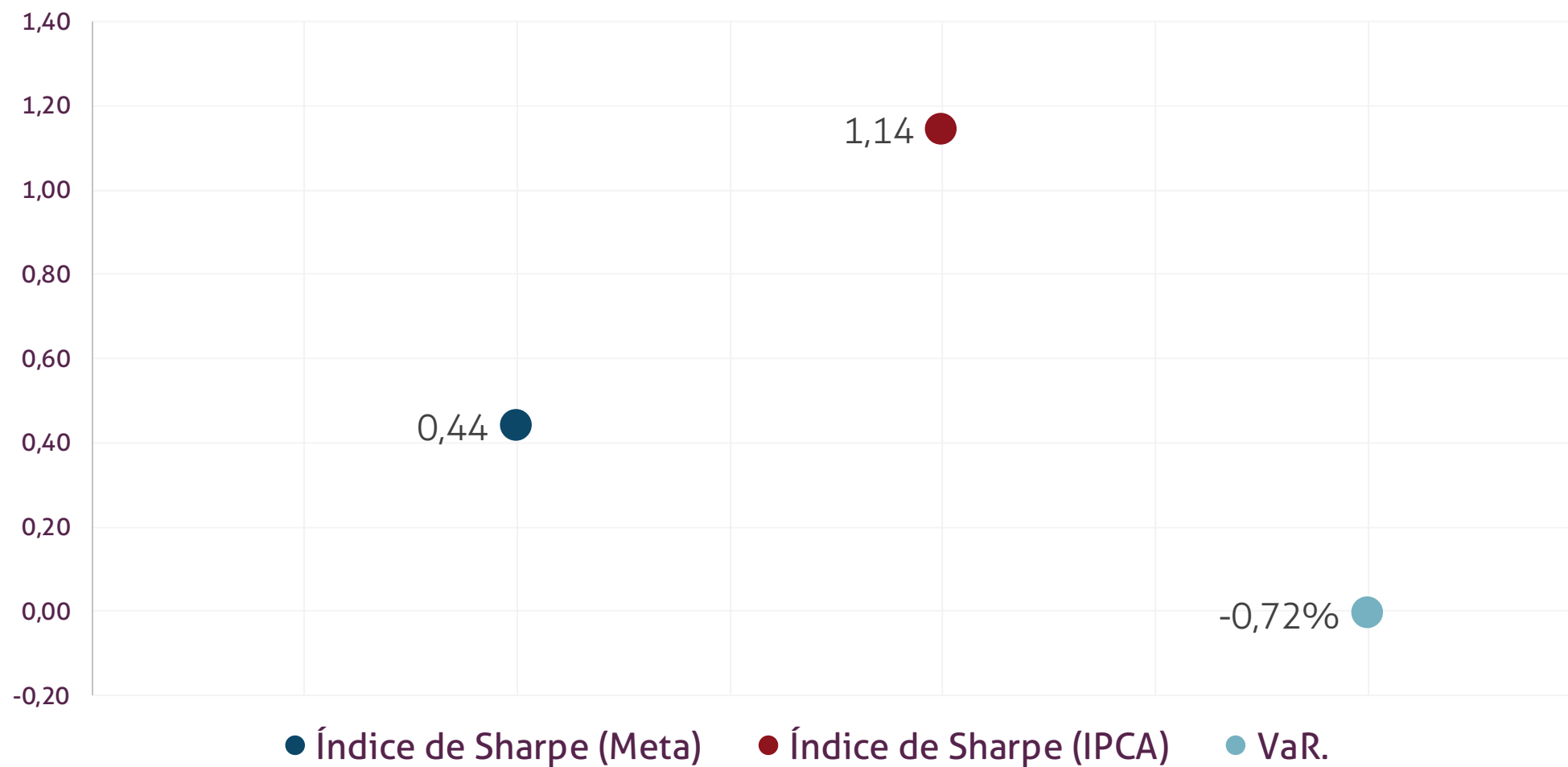
Aplicações	Cc vinculada	Financeiro Inicial	Aplicação	Resgate	Amortização	Rendimento	Rent. %	Total
BB IRF-M 1 TÍTULOS PÚBLICOS FIC RENDA FIXA PREVIDENCIÁRIO	Ag. 86-8 cc 17879-9	4.388.530,70				38.508,20	0,88%	4.427.038,90
CAIXA BRASIL IRF-M 1 TÍTULOS PÚBLICOS FI RENDA FIXA	Ag. 2510 cc 278-7	4.413.871,37	358.417,45			41.185,68	0,86%	4.813.474,50
CAIXA BRASIL IMA-B 5 TÍTULOS PÚBLICOS FI RENDA FIXA LP	Ag. 2510 cc 278-7	542.770,88				6.728,43	1,24%	549.499,31
BB IMA-B 5 FIC RENDA FIXA PREVIDENCIÁRIO LP	Ag. 86-8 cc 17879-9	761.813,14				9.478,11	1,24%	771.291,25
CAIXA NOVO BRASIL IMA-B FIC RENDA FIXA LP	Ag. 2510 cc 278-7	985.917,35				13.381,67	1,36%	999.299,02
CAIXA BRASIL FI RENDA FIXA REFERENCIADO DI LP	Ag. 2510 cc 278-7	2.201.194,61				17.425,74	0,79%	2.218.620,35
BB PERFIL FIC RENDA FIXA PREVIDENCIÁRIO	Ag. 86-8 cc 17879-9	929.109,96				7.367,00	0,79%	936.476,96
Aplicações		14.223.208,01						14.715.700,29
Imóveis		0,00						0,00
Conta Corrente		4.280,84						16.522,07
Caixa 278-7		4.280,84						16.522,07
Banco do Brasil 17879-9		0,00						0,00
FINAL		14.227.488,85	358.417,45	0,00	0,00	134.074,83	0,92%	14.732.222,36

Evolução Patrimônio Líquido - Fundo IV

Jan	R\$	3.092.720,28	Fev	R\$	3.476.202,11	Mar	R\$	3.847.081,22	Abr	R\$	4.024.793,93
Mai	R\$	4.566.484,83	Jun	R\$	4.595.024,10	Jul	R\$	4.659.001,86	Ago	R\$	4.702.949,74
Set			Out			Nov			Dez		

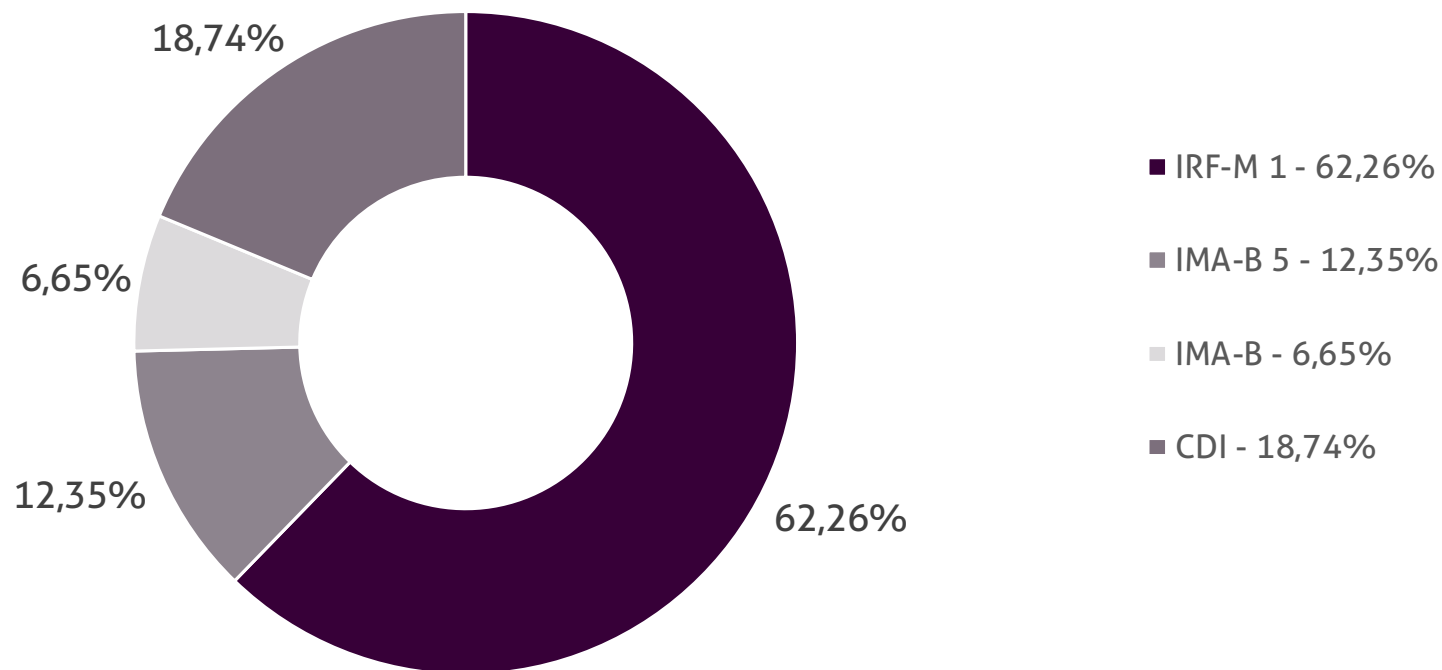


Índice de Sharpe e Var da Carteira

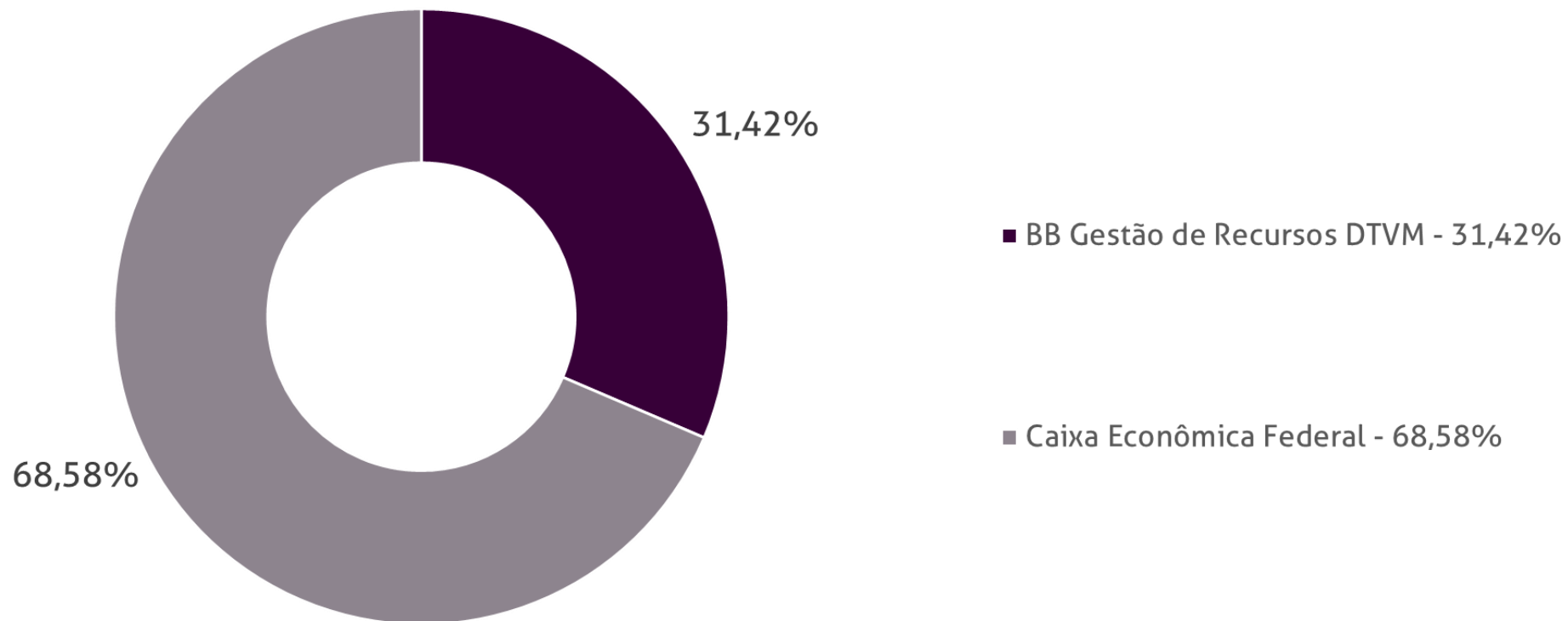


Fundos	CNPJ	Gestão	Taxa de Administração	Benchmark	Resgate
BB IRF-M 1 TÍTULOS PÚBLICOS FIC RENDA FIXA PREVIDENCIÁRIO	11.328.882/0001-35	BB Gestão de Recursos DTVM	0,10%	IRF-M 1	D+0
CAIXA BRASIL IMA-B 5 TÍTULOS PÚBLICOS FI RENDA FIXA LP	11.060.913/0001-10	Caixa Econômica Federal	0,20%	IMA-B 5	D+0
BB IMA-B 5 FIC RENDA FIXA PREVIDENCIÁRIO LP	03.543.447/0001-03	BB Gestão de Recursos DTVM	0,20%	IMA-B 5	D+1
CAIXA NOVO BRASIL IMA-B FIC RENDA FIXA LP	10.646.895/0001-90	Caixa Econômica Federal	0,20%	IMA-B	D+0
CAIXA BRASIL FI RENDA FIXA REFERENCIADO DI LP	03.737.206/0001-97	Caixa Econômica Federal	0,20%	CDI	D+0
BB PERFIL FIC RENDA FIXA PREVIDENCIÁRIO	13.077.418/0001-49	BB Gestão de Recursos DTVM	0,20%	CDI	D+0
CAIXA BRASIL IRF-M 1 TÍTULOS PÚBLICOS FI RENDA FIXA	10.740.670/0001-06	Caixa Econômica Federal	0,20%	IRF-M 1	D+0

Distribuição por Indicador - Agosto - 2017



Distribuição por Instituição - Agosto - 2017

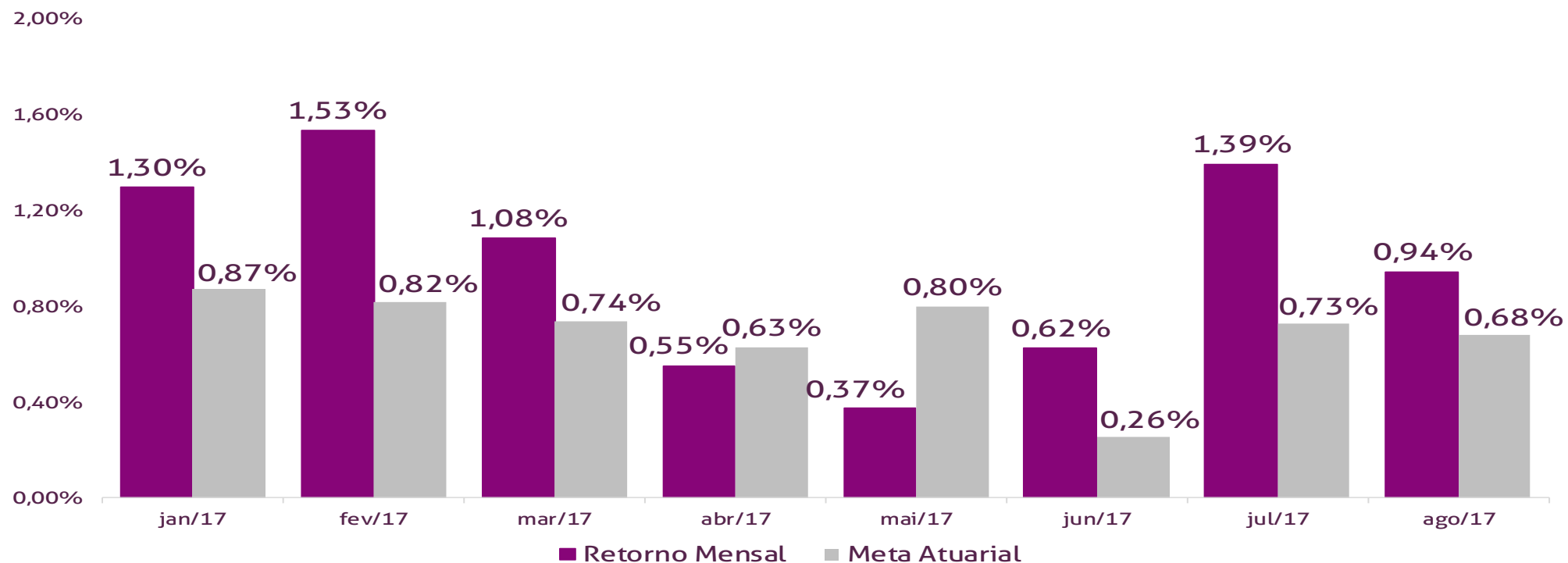


Performance Absoluta

	jan-17	fev-17	mar-17	abr-17	mai-17	jun-17
Carteira	1,30%	1,53%	1,08%	0,55%	0,37%	0,62%
Retorno Financeiro	39.595,39	52.540,75	41.242,09	21.908,76	16.935,14	28.539,27
Meta Atuarial	0,87%	0,82%	0,74%	0,63%	0,80%	0,26%

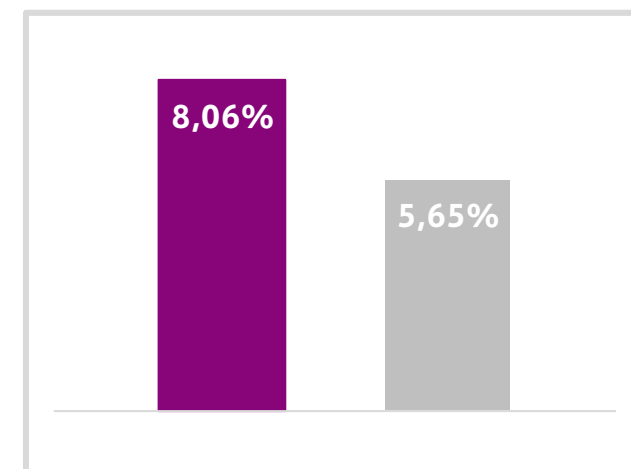
	jul-17	ago-17	set-17	out-17	nov-17	dez-17
Carteira	1,39%	0,94%				
Retorno Financeiro	63.977,76	43.947,88				
Meta Atuarial	0,73%	0,68%				

Retorno Mensal X Meta Atuarial Mensal



Estatística		
Meses positivos:	8	
Meses negativos:	0	
Meses acima da Meta Atuarial:	6	
Meses abaixo da Meta Atuarial:	2	
Retorno Mensal Máximo	1,53%	fev-17
Retorno Mensal Médio	0,97%	
Retorno Mensal Mínimo	0,37%	mai-17
Sharpe	0,44	
Volatilidade	8,73%	
VaR	-0,72%	
Meta Atuarial	IPCA + 6%	

Consolidado - 2017	
Carteira	8,06%
Retorno	R\$ 308.687,04
Meta	5,65%



jan/17

Aplicações	Cc vinculada	Financeiro Inicial	Aplicação	Resgate	Amortização	Rendimento	Rent. %	Total
BB IRF-M 1 TÍTULOS PÚBLICOS FIC RENDA FIXA PREVIDENCIÁRIO	Ag. 86-8 cc 18272-9	563.567,80				7.100,96	1,26%	570.668,76
CAIXA BRASIL IMA-B 5 TÍTULOS PÚBLICOS FI RENDA FIXA LP	Ag. 2510 cc 281-7	530.852,48				6.038,82	1,14%	536.891,30
BB IMA-B 5 FIC RENDA FIXA PREVIDENCIÁRIO LP	Ag. 86-8 cc 18272-9	521.839,95				5.937,99	1,14%	527.777,94
CAIXA NOVO BRASIL IMA-B FIC RENDA FIXA LP	Ag. 2510 cc 281-7	616.159,82				11.634,12	1,89%	627.793,94
CAIXA BRASIL FI RENDA FIXA REFERENCIADO DI LP	Ag. 2510 cc 281-7	538.991,14				5.790,69	1,07%	544.781,83
BB PERFIL FIC RENDA FIXA PREVIDENCIÁRIO	Ag. 86-8 cc 18272-9	281.713,70				3.092,81	1,10%	284.806,51
Aplicações		3.053.124,89						3.092.720,28
Imóveis		0,00						0,00
Conta Corrente		0,00						0,00
Caixa 281-7		0,00						0,00
Banco do Brasil 18272-9		0,00						0,00
Final		3.053.124,89	0,00	0,00	0,00	39.595,39	1,30%	3.092.720,28

fev/17

Aplicações	Cc vinculada	Financeiro Inicial	Aplicação	Resgate	Amortização	Rendimento	Rent. %	Total
BB IRF-M 1 TÍTULOS PÚBLICOS FIC RENDA FIXA PREVIDENCIÁRIO	Ag. 86-8 cc 18272-9	570.668,76				5.632,18	0,99%	576.300,94
CAIXA BRASIL IMA-B 5 TÍTULOS PÚBLICOS FI RENDA FIXA LP	Ag. 2510 cc 281-7	536.891,30				7.933,33	1,48%	544.824,63
CAIXA BRASIL IRF-M 1 TÍTULOS PÚBLICOS FI RENDA FIXA	Ag. 2510 cc 281-7	0,00	330.941,08			131,78	0,04%	331.072,86
BB IMA-B 5 FIC RENDA FIXA PREVIDENCIÁRIO LP	Ag. 86-8 cc 18272-9	527.777,94				7.800,50	1,48%	535.578,44
CAIXA NOVO BRASIL IMA-B FIC RENDA FIXA LP	Ag. 2510 cc 281-7	627.793,94				23.707,33	3,78%	651.501,27
CAIXA BRASIL FI RENDA FIXA REFERENCIADO DI LP	Ag. 2510 cc 281-7	544.781,83				4.796,29	0,88%	549.578,12
BB PERFIL FIC RENDA FIXA PREVIDENCIÁRIO	Ag. 86-8 cc 18272-9	284.806,51				2.539,34	0,89%	287.345,85
Aplicações		3.092.720,28						3.476.202,11
Imóveis		0,00						0,00
Conta Corrente		0,00						0,00
Caixa 281-7		0,00						0,00
Banco do Brasil 18272-9		0,00						0,00
FINAL		3.092.720,28	330.941,08	0,00	0,00	52.540,75	1,53%	3.476.202,11

mar/17

Aplicações	Cc vinculada	Financeiro Inicial	Aplicação	Resgate	Amortização	Rendimento	Rent. %	Total
BB IRF-M 1 TÍTULOS PÚBLICOS FIC RENDA FIXA PREVIDENCIÁRIO	Ag. 86-8 cc 18272-9	576.300,94				6.344,80	1,10%	582.645,74
CAIXA BRASIL IMA-B 5 TÍTULOS PÚBLICOS FI RENDA FIXA LP	Ag. 2510 cc 281-7	544.824,63				7.503,87	1,38%	552.328,50
CAIXA BRASIL IRF-M 1 TÍTULOS PÚBLICOS FI RENDA FIXA	Ag. 2510 cc 281-7	331.072,86	329.637,02			4.877,11	0,74%	665.586,99
BB IMA-B 5 FIC RENDA FIXA PREVIDENCIÁRIO LP	Ag. 86-8 cc 18272-9	535.578,44				7.395,75	1,38%	542.974,19
CAIXA NOVO BRASIL IMA-B FIC RENDA FIXA LP	Ag. 2510 cc 281-7	651.501,27				6.184,52	0,95%	657.685,79
CAIXA BRASIL FI RENDA FIXA REFERENCIADO DI LP	Ag. 2510 cc 281-7	549.578,12				5.871,25	1,07%	555.449,37
BB PERFIL FIC RENDA FIXA PREVIDENCIÁRIO	Ag. 86-8 cc 18272-9	287.345,85				3.064,79	1,07%	290.410,64
Aplicações		3.476.202,11						3.847.081,22
Imóveis		0,00						0,00
Conta Corrente		0,00						0,00
Caixa 281-7		0,00						0,00
Banco do Brasil 18272-9		0,00						0,00
FINAL		3.476.202,11	329.637,02	0,00	0,00	41.242,09	1,08%	3.847.081,22

abr/17

Aplicações	Cc vinculada	Financeiro Inicial	Aplicação	Resgate	Amortização	Rendimento	Rent. %	Total
BB IRF-M 1 TÍTULOS PÚBLICOS FIC RENDA FIXA PREVIDENCIÁRIO	Ag. 86-8 cc 18272-9	582.645,74				4.988,31	0,86%	587.634,05
CAIXA BRASIL IMA-B 5 TÍTULOS PÚBLICOS FI RENDA FIXA LP	Ag. 2510 cc 281-7	552.328,50				3.846,43	0,70%	556.174,93
CAIXA BRASIL IRF-M 1 TÍTULOS PÚBLICOS FI RENDA FIXA	Ag. 2510 cc 281-7	665.586,99	155.803,95			6.069,97	0,74%	827.460,91
BB IMA-B 5 FIC RENDA FIXA PREVIDENCIÁRIO LP	Ag. 86-8 cc 18272-9	542.974,19				3.793,07	0,70%	546.767,26
CAIXA NOVO BRASIL IMA-B FIC RENDA FIXA LP	Ag. 2510 cc 281-7	657.685,79				-3.466,82	-0,53%	654.218,97
CAIXA BRASIL FI RENDA FIXA REFERENCIADO DI LP	Ag. 2510 cc 281-7	555.449,37				4.404,62	0,79%	559.853,99
BB PERFIL FIC RENDA FIXA PREVIDENCIÁRIO	Ag. 86-8 cc 18272-9	290.410,64				2.273,18	0,78%	292.683,82
Aplicações		3.847.081,22						4.024.793,93
Imóveis		0,00						0,00
Conta Corrente		0,00						0,00
Caixa 281-7		0,00						0,00
Banco do Brasil 18272-9		0,00						0,00
FINAL		3.847.081,22	155.803,95	0,00	0,00	21.908,76	0,55%	4.024.793,93

mai/17

Aplicações	Cc vinculada	Financeiro Inicial	Aplicação	Resgate	Amortização	Rendimento	Rent. %	Total
BB IRF-M 1 TÍTULOS PÚBLICOS FIC RENDA FIXA PREVIDENCIÁRIO	Ag. 86-8 cc 18272-9	587.634,05				5.211,94	0,89%	592.845,99
CAIXA BRASIL IMA-B 5 TÍTULOS PÚBLICOS FI RENDA FIXA LP	Ag. 2510 cc 281-7	556.174,93				471,10	0,08%	556.646,03
CAIXA BRASIL IRF-M 1 TÍTULOS PÚBLICOS FI RENDA FIXA	Ag. 2510 cc 281-7	827.460,91	524.755,76			9.145,37	0,68%	1.361.362,04
BB IMA-B 5 FIC RENDA FIXA PREVIDENCIÁRIO LP	Ag. 86-8 cc 18272-9	546.767,26				502,09	0,09%	547.269,35
CAIXA NOVO BRASIL IMA-B FIC RENDA FIXA LP	Ag. 2510 cc 281-7	654.218,97				-6.312,30	-0,96%	647.906,67
CAIXA BRASIL FI RENDA FIXA REFERENCIADO DI LP	Ag. 2510 cc 281-7	559.853,99				5.217,48	0,93%	565.071,47
BB PERFIL FIC RENDA FIXA PREVIDENCIÁRIO	Ag. 86-8 cc 18272-9	292.683,82				2.699,46	0,92%	295.383,28
Aplicações		4.024.793,93						4.566.484,83
Imóveis		0,00						0,00
Conta Corrente		0,00						0,00
Caixa 281-7		0,00						0,00
Banco do Brasil 18272-9		0,00						0,00
FINAL		4.024.793,93	524.755,76	0,00	0,00	16.935,14	0,37%	4.566.484,83

jun/17

Aplicações	Cc vinculada	Financeiro Inicial	Aplicação	Resgate	Amortização	Rendimento	Rent. %	Total
BB IRF-M 1 TÍTULOS PÚBLICOS FIC RENDA FIXA PREVIDENCIÁRIO	Ag. 86-8 cc 18272-9	592.845,99	300.000,00			5.520,60	0,62%	898.366,59
CAIXA BRASIL IMA-B 5 TÍTULOS PÚBLICOS FI RENDA FIXA LP	Ag. 2510 cc 281-7	556.646,03		-250.000,00		2.155,57	0,70%	308.801,60
CAIXA BRASIL IRF-M 1 TÍTULOS PÚBLICOS FI RENDA FIXA	Ag. 2510 cc 281-7	1.361.362,04	600.000,00			12.507,27	0,64%	1.973.869,31
BB IMA-B 5 FIC RENDA FIXA PREVIDENCIÁRIO LP	Ag. 86-8 cc 18272-9	547.269,35		-300.000,00		1.947,99	0,79%	249.217,34
CAIXA NOVO BRASIL IMA-B FIC RENDA FIXA LP	Ag. 2510 cc 281-7	647.906,67		-350.000,00		-654,57	-0,22%	297.252,10
CAIXA BRASIL FI RENDA FIXA REFERENCIADO DI LP	Ag. 2510 cc 281-7	565.071,47				4.658,51	0,82%	569.729,98
BB PERFIL FIC RENDA FIXA PREVIDENCIÁRIO	Ag. 86-8 cc 18272-9	295.383,28				2.403,90	0,81%	297.787,18
Aplicações		4.566.484,83						4.595.024,10
Imóveis		0,00						0,00
Conta Corrente		0,00						0,00
Caixa 281-7		0,00						0,00
Banco do Brasil 18272-9		0,00						0,00
FINAL		4.566.484,83	900.000,00	-900.000,00	0,00	28.539,27	0,62%	4.595.024,10

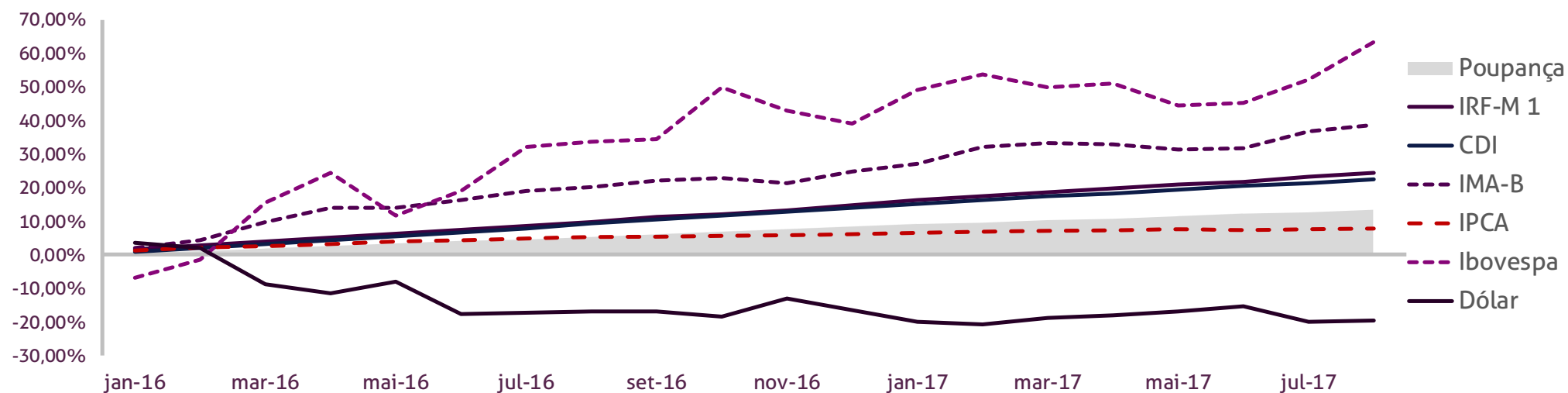
jul/17

Aplicações	Cc vinculada	Financeiro Inicial	Aplicação	Resgate	Amortização	Rendimento	Rent. %	Total
BB IRF-M 1 TÍTULOS PÚBLICOS FIC RENDA FIXA PREVIDENCIÁRIO	Ag. 86-8 cc 18272-9	898.366,59				9.482,96	1,06%	907.849,55
CAIXA BRASIL IMA-B 5 TÍTULOS PÚBLICOS FI RENDA FIXA LP	Ag. 2510 cc 281-7	308.801,60				8.718,10	2,82%	317.519,70
CAIXA BRASIL IRF-M 1 TÍTULOS PÚBLICOS FI RENDA FIXA	Ag. 2510 cc 281-7	1.973.869,31				20.582,69	1,04%	1.994.452,00
BB IMA-B 5 FIC RENDA FIXA PREVIDENCIÁRIO LP	Ag. 86-8 cc 18272-9	249.217,34				7.102,16	2,85%	256.319,50
CAIXA NOVO BRASIL IMA-B FIC RENDA FIXA LP	Ag. 2510 cc 281-7	297.252,10				11.217,78	3,77%	308.469,88
CAIXA BRASIL FI RENDA FIXA REFERENCIADO DI LP	Ag. 2510 cc 281-7	569.729,98				4.474,97	0,79%	574.204,95
BB PERFIL FIC RENDA FIXA PREVIDENCIÁRIO	Ag. 86-8 cc 18272-9	297.787,18				2.399,10	0,81%	300.186,28
Aplicações		4.595.024,10						4.659.001,86
Imóveis		0,00						0,00
Conta Corrente		0,00						0,00
Caixa 281-7		0,00						0,00
Banco do Brasil 18272-9		0,00						0,00
FINAL		4.595.024,10	0,00	0,00	0,00	63.977,76	1,39%	4.659.001,86

ago/17

Aplicações	Cc vinculada	Financeiro Inicial	Aplicação	Resgate	Amortização	Rendimento	Rent. %	Total
BB IRF-M 1 TÍTULOS PÚBLICOS FIC RENDA FIXA PREVIDENCIÁRIO	Ag. 86-8 cc 18272-9	907.849,55				7.966,14	0,88%	915.815,69
CAIXA BRASIL IMA-B 5 TÍTULOS PÚBLICOS FI RENDA FIXA LP	Ag. 2510 cc 281-7	317.519,70				3.936,11	1,24%	321.455,81
CAIXA BRASIL IRF-M 1 TÍTULOS PÚBLICOS FI RENDA FIXA	Ag. 2510 cc 281-7	1.994.452,00				17.743,94	0,89%	2.012.195,94
BB IMA-B 5 FIC RENDA FIXA PREVIDENCIÁRIO LP	Ag. 86-8 cc 18272-9	256.319,50				3.189,00	1,24%	259.508,50
CAIXA NOVO BRASIL IMA-B FIC RENDA FIXA LP	Ag. 2510 cc 281-7	308.469,88				4.186,80	1,36%	312.656,68
CAIXA BRASIL FI RENDA FIXA REFERENCIADO DI LP	Ag. 2510 cc 281-7	574.204,95				4.545,69	0,79%	578.750,64
BB PERFIL FIC RENDA FIXA PREVIDENCIÁRIO	Ag. 86-8 cc 18272-9	300.186,28				2.380,20	0,79%	302.566,48
Aplicações		4.659.001,86						4.702.949,74
Imóveis		0,00						0,00
Conta Corrente		0,00						0,00
Caixa 281-7		0,00						0,00
Banco do Brasil 18272-9		0,00						0,00
FINAL		4.659.001,86	0,00	0,00	0,00	43.947,88	0,94%	4.702.949,74

	IRF-M 1	CDI	IMA-B	IDKA 2	Poupança	IPCA	Ibovespa	Dólar	IPCA + 6%
2016	14,72%	13,99%	24,82%	13,75%	8,31%	6,29%	38,92%	-16,54%	12,67%
set-16	1,19%	1,11%	1,57%	1,50%	0,66%	0,08%	0,80%	0,18%	0,57%
out-16	0,94%	1,05%	0,64%	0,41%	0,66%	0,26%	11,23%	-2,01%	0,75%
nov-16	1,05%	1,04%	-1,22%	0,57%	0,64%	0,18%	-4,65%	6,78%	0,67%
dez-16	1,20%	1,12%	2,91%	1,28%	0,69%	0,30%	-2,71%	-4,05%	0,79%
jan-17	1,29%	1,08%	1,87%	1,09%	0,67%	0,38%	7,38%	-4,05%	0,87%
fev-17	1,01%	0,86%	3,85%	1,35%	0,53%	0,33%	3,08%	-0,89%	0,82%
mar-17	1,12%	1,05%	1,04%	1,62%	0,65%	0,25%	-2,52%	2,23%	0,74%
abr-17	0,87%	0,79%	-0,32%	0,92%	0,50%	0,14%	0,64%	0,95%	0,63%
mai-17	0,91%	0,93%	-1,19%	0,45%	0,58%	0,31%	-4,12%	1,42%	0,80%
jun-17	0,89%	0,81%	0,16%	0,79%	0,55%	-0,23%	0,30%	1,99%	0,26%
jul-17	1,05%	0,80%	4,00%	2,53%	0,56%	0,24%	4,80%	-5,37%	0,73%
ago-17	0,90%	0,80%	1,34%	0,97%	0,55%	0,19%	7,46%	0,52%	0,68%
2017	8,32%	7,34%	11,14%	10,13%	4,69%	1,62%	17,61%	-3,44%	5,65%



Cenário Econômico Agosto 2017

Ásia

Exportações chinesas subiram 11,3% em agosto, abaixo do esperado. Importações também decepcionaram ao avançar 14,7%, frente a projeções de incremento de 23%. O preço do minério de ferro cedeu em reação ao anúncio e também à alerta de bancos estrangeiros sobre possível queda da produção até o final do ano. Enquanto isso, o Índice de Produção Industrial marcou 51,7 pontos no mês, acima do esperado. O resultado contribui para maior crescimento da economia no ano.

A China também afirmou que concorda que o Conselho de Segurança da ONU tome novas medidas contra a Coreia do Norte em resposta ao seu último teste nuclear. O governo chinês defende, no entanto, que haja um maior diálogo para resolver a crise.

EUA

O presidente dos Estados Unidos, Donald Trump, reafirmou que não descarta uma ação militar contra a Coreia do Norte. Em entrevista coletiva na Casa Branca, o republicano voltou a dizer que todas as opções estão sobre a mesa e que "nada é inevitável", mas pontuou que sua preferência é por um acordo diplomático. O clima entre os dois países esteve tenso em agosto, mas segue com a intervenção indireta principalmente de Rússia e China.

Sob forte pressão política, Donald Trump classificou como "maus" e "repugnantes", os neonazistas, membros da Ku Klux Klan e os militantes da supremacia branca, que, no começo do mês de agosto, realizaram um ataque a uma manifestação no estado da Virgínia, causando a morte de uma pessoa. Trump foi pressionado e criticado, tanto por democratas quanto pelos próprios republicanos pelo fato de não ter sido específico em relação aos grupos extremistas em sua declaração logo após os confrontos em Charlottesville.

A presidente do Federal Reserve (FED), Janet Yellen, afirmou que o FED continuará com a política de aumento das taxas de juros enquanto o crescimento nos Estados Unidos permanece em sua trajetória de alta e o emprego acelera.

Em seu discurso semestral no Congresso, Yellen explicou que os riscos para a economia americana estão equilibrados, mas que as possíveis mudanças previstas pela política econômica de Donald Trump representam uma fonte de incerteza.

De acordo com ela, o nível da taxa de juros - atualmente entre 1% e 1,25% não será muito mais elevado, permanecendo a expectativa de que ela encerre o ano nesse patamar

Brasil

A equipe econômica do governo revisou a meta fiscal de 2017. Anteriormente fixada em déficit de R\$ 139 bi, a meta foi revista para o déficit de R\$ 159 bi. Apesar de ser um pior resultado para o orçamento, a revisão da meta indicou o comprometimento do governo com o ajuste nas contas públicas.



A proposta do governo de privatizar o controle da Eletrobras foi bem recebida pelas companhias privadas do setor. Especialistas entendem que, de forma geral, a iniciativa está em linha com a reforma do setor elétrico, que está em discussão pelo Ministério de Minas e Energia e deve sair por meio de Medida Provisória em setembro. Eles, porém, alegam que ainda falta um detalhamento sobre o plano de privatização para concretizar a viabilidade e atratividade da privatização.

O governo também anunciou um programa de privatizações de empresas estatais que abrange 57 projetos, com boa parte dos leilões concentrado no segundo semestre de 2018. O pacote prevê arrecadar R\$ 57 bilhões. Além de reforçar o caixa, contribuindo para o

ajuste fiscal, o programa deve trazer mais investimentos em infraestrutura. Para conseguirem as concessões, as empresas precisam se comprometer com uma série de investimentos. Isso não só aprimora a infraestrutura do país, mas também gera empregos e no final aumenta o consumo. Portanto, as privatizações ainda terão um benefício duplo para o Brasil, com uma redução na percepção de risco e expansão da atividade econômica através de novos investimentos.

Foi votado no congresso a Medida Provisória 777, que institui a Taxa de Longo Prazo (TLP) no BNDES. A aprovação da TLP traz mais transparência para a sociedade sobre os subsídios embutidos nos financiamentos dos bancos públicos, que são custeados por meio de dinheiro público. A partir de janeiro de 2018, a TLP substituirá gradualmente a Taxa de Juros de Longo Prazo (TJLP), que remunera o Fundo de Participação do PIS-PASEP, o Fundo de Amparo ao Trabalhador e o Fundo da Marinha Mercante.

A proposta de emenda constitucional (PEC) 77 tramita na Câmara dos Deputados para discutir alterações nas regras eleitorais. Essa PEC faz parte de um pacote de três projetos de lei elaborados para reformar o sistema político brasileiro e é aguardada pelo mercado como uma das medidas para trazer maior estabilidade política.

Mercado

A agência de classificação de risco *Standard and Poor's* (S&P) anunciou que decidiu manter a nota de crédito soberano do Brasil em "BB" - dois degraus abaixo do grau de investimento, espécie de selo de país bom pagador da sua dívida. Ao mesmo tempo, a S&P reafirmou a perspectiva negativa para o rating do país.

Em agosto o Ibovespa atingiu ótimos ganhos, acumulando alta recorde para o ano, acima dos 70 mil pontos. O resultado foi influenciado pela expectativa positiva do mercado para a economia e a aprovação da Reforma Política e Previdenciária cada vez mais iminentes. O mercado segue otimista com a bolsa, com expectativas de chegar acima dos 80 mil pontos.



62 3924.6211
www.setecapital.com

Av. Olinda, 960,
Ed. Lozandes Corporate Design,
Sl. 806, Park Lozandes, Goiânia - GO - 74884-120