



TRINUS

C A P I T A L

Instituto de Previdência dos
Servidores Municipais de Goiânia

Fevereiro - 2017

Dados do Ente Federativo

Ente Federativo **Prefeitura Municipal de Goiânia**

CNPJ 01.612.092/0001-23

Endereço Avenida do Cerrado, n°999

E-mail

Telefone (62) 3524-1003

Prefeito

Início da Gestão

E-mail

Dados da Unidade Gestora do RPPS do Município de Goiânia

Unidade Gestora **Instituto de Previdência dos Servidores do Município de Goiânia**

Nome Fantasia **IPSM**

CNPJ 08.948.407/0001-57

Endereço Av. B, Quadra C1, Lote 16/18

CEP 74110-030

Telefone (62) 3524-5800

E-mail

Representante Legal

Gestor de Recursos

Cargo

Cargo

Início da Gestão

Início da Gestão

E-mail

E-mail

Telefone

Telefone

Certificação

Certificação

Validade

Validade

Membros da Unidade Gestora do RPPS do Município de Goiânia

Comitê de Investimentos

Cargo

Conselho

Cargo

Fernando Evangelista da Silva

Presidente

Alba Valéria Lemes Lauria

Milla Rosa Peixoto

Diretora de Administração Anderson Cleiton Ferreira de Paula

Oberlin da Cunha Nogueira

Gerente de Investimentos Anderson Gonçalves da Silva

Napoleão Batista Ferreira da Costa

Representante do CFP Luiz Lucas Alves Júnior

Omar Roni Silva

Representante do CMAP Fernando Evangelista da Silva

Irene Vieira Cândido de Melo

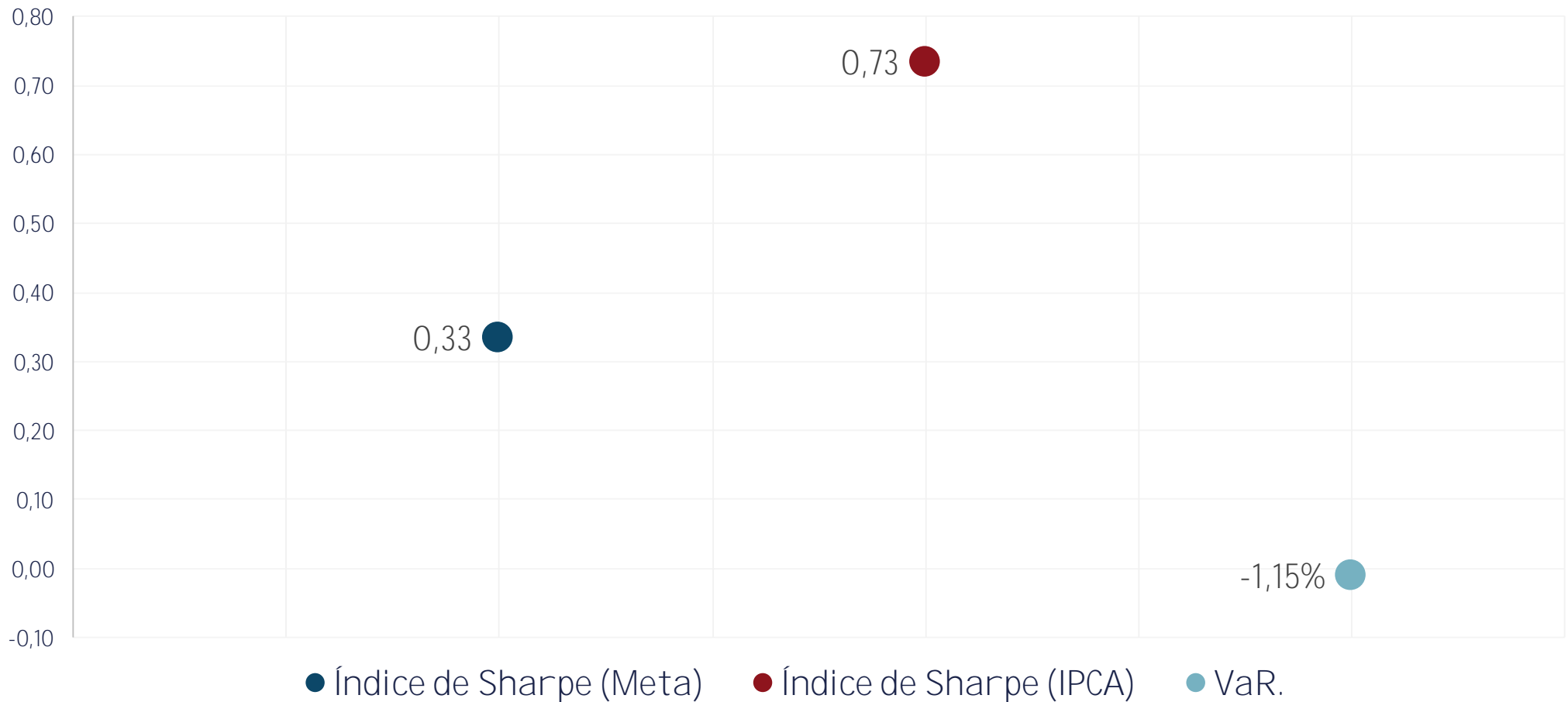
José Humberto Mariano

Presidente do CMAP

Karla Alves Rodrigues

Vice-Presidente do CM

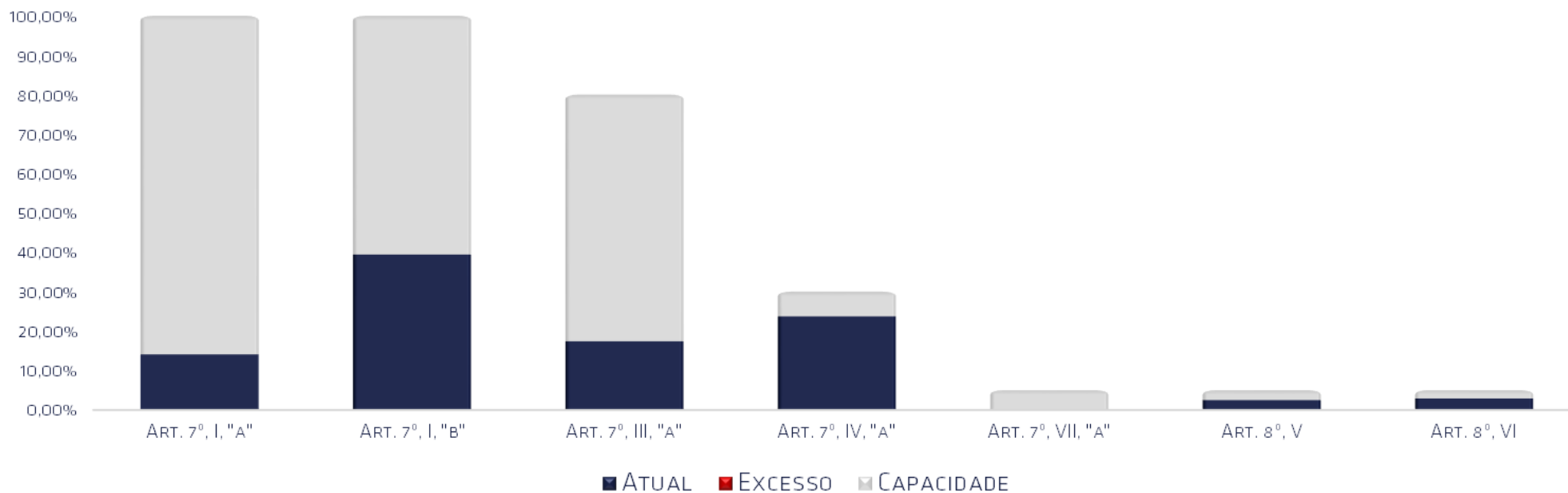
Índice de Sharpe e Var da Carteira



Fundos	Saldo no Mês	% do RPPS	Lt. do RPPS	Lt. por fundo	Status
Renda Fixa	597.669.488,58	94,65%	100%		
Art. 7º, I, "a" - Títulos Públicos Federais - SELIC	88.908.486,26	14,08%	100%		OK
NTN-B IPSM	12.577.335,20	1,99%			
NTN-F IPSM	76.331.151,06	12,09%			
Art. 7º, I, "b" - FI (100% TPF) - IMA ou IDKA	248.778.451,02	39,40%	100%		OK
CAIXA BRASIL IMA-B TÍTULOS PÚBLICOS FI RENDA FIXA LP	15.034.487,98	2,38%			
CAIXA BRASIL IRF-M 1+ TÍTULOS PÚBLICOS FI RENDA FIXA LP	1.146.472,56	0,18%			
CAIXA BRASIL IRF-M 1 TÍTULOS PÚBLICOS FI RENDA FIXA	784.939,23	0,12%			
CAIXA BRASIL IRF-M 1 TÍTULOS PÚBLICOS FI RENDA FIXA	122.674.554,55	19,43%			
CAIXA BRASIL IRF-M 1 TÍTULOS PÚBLICOS FI RENDA FIXA	331.072,86	0,05%			
BB IRF-M 1 TÍTULOS PÚBLICOS FIC RENDA FIXA PREVIDENCIÁRIO	576.300,94	0,09%			
BB IRF-M 1 TÍTULOS PÚBLICOS FIC RENDA FIXA PREVIDENCIÁRIO	3.027.264,01	0,48%			
BB IMA-B TÍTULOS PÚBLICOS FI RENDA FIXA PREVIDENCIÁRIO	45.248.057,93	7,17%			
CAIXA BRASIL IMA-B 5 TÍTULOS PÚBLICOS FI RENDA FIXA LP	953.443,11	0,15%			
CAIXA BRASIL IDKA IPCA 2A TÍTULOS PÚBLICOS FI RENDA FIXA LP	58.457.033,22	9,26%			
CAIXA BRASIL IMA-B 5 TÍTULOS PÚBLICOS FI RENDA FIXA LP	544.824,63	0,09%			
Art. 7º, II - Compromissadas	0,00	0,00%	15%		OK
Art. 7º, III, "a" - FI Referenciado RF ou RF - IMA ou IDK/	109.965.543,31	17,41%	80%	20% por fundo	OK
BB IMA-B 5 FIC RENDA FIXA PREVIDENCIÁRIO LP	535.578,44	0,08%			
BB IMA-B 5 FIC RENDA FIXA PREVIDENCIÁRIO LP	44.952.320,32	7,12%			
BB IMA-B 5 FIC RENDA FIXA PREVIDENCIÁRIO LP	1.892.890,11	0,30%			
BB IMA-B FI RENDA FIXA PREVIDENCIÁRIO	52.208.056,37	8,27%			
CAIXA NOVO BRASIL IMA-B FIC RENDA FIXA LP	651.501,27	0,10%			
CAIXA NOVO BRASIL IMA-B FIC RENDA FIXA LP	7.460.026,01	1,18%			
CAIXA NOVO BRASIL IMA-B FIC RENDA FIXA LP	2.265.170,79	0,36%			
Art. 7º, III, "b" - FI de Índices RF - IMA ou IDKA	0,00	0,00%	80%	20% por fundo	OK
Art. 7º, IV, "a" - FI Referenciado RF ou RF	149.648.296,36	23,70%	30%	20% por fundo	OK
CAIXA BRASIL DISPONIBILIDADES FI RENDA FIXA	584.470,80	0,09%			
CAIXA BRASIL FI RENDA FIXA REFERENCIADO DI LP	110.473.507,57	17,49%			
CAIXA BRASIL FI RENDA FIXA REFERENCIADO DI LP	2.106.788,54	0,33%			
CAIXA BRASIL FI RENDA FIXA REFERENCIADO DI LP	549.578,12	0,09%			
BB PERFIL FIC RENDA FIXA PREVIDENCIÁRIO	34.665.235,84	5,49%			
BB PERFIL FIC RENDA FIXA PREVIDENCIÁRIO	889.367,39	0,14%			
BB PERFIL FIC RENDA FIXA PREVIDENCIÁRIO	287.345,85	0,05%			
BB SUPREMO SETOR PÚBLICO FIC RENDA FIXA CURTO PRAZO	92.002,25	0,01%			

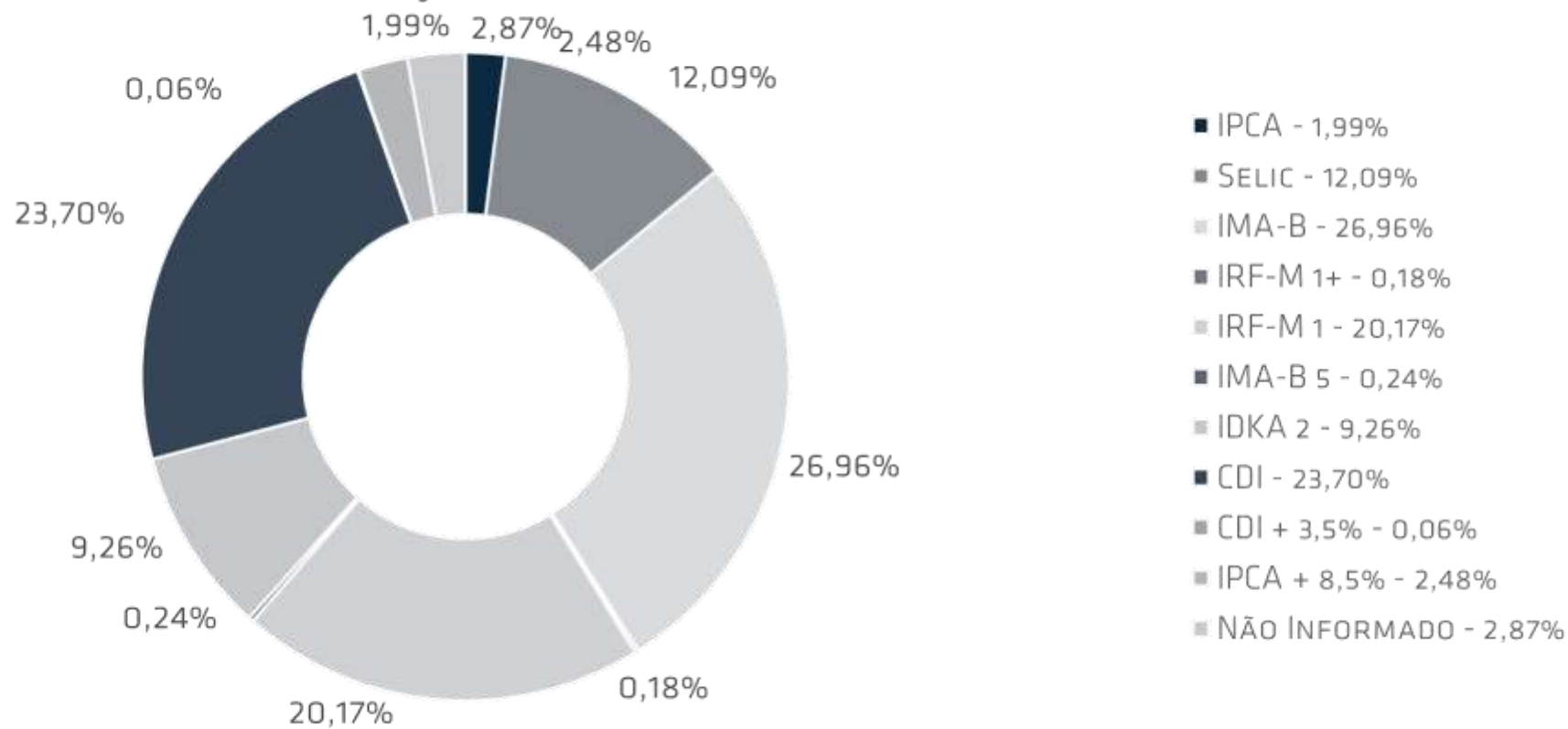
Art. 7º, IV, "b" - FI de Índices RF	0,00	0,00%	30%	20% por fundo	OK
Art. 7º, V, "a" - Poupança	0,00	0,00%	20%		OK
Art. 7º, V, "b" - LIG - Letras Imobiliárias Garantidas	0,00	0,00%	20%		OK
Art. 7º, VI - FIDC Aberto	0,00	0,00%	15%		OK
Art. 7º, VII, "a" - FIDC Fechado	368.711,63	0,06%	5%		OK
ITÁLIA FIDC MULTISSETORIAL SÊNIOR	368.711,63	0,06%			
Art. 7º, VII, "b" - FI Crédito Privado	0,00	0,00%	5%		OK
Renda Variável	33.798.509,31	5,35%	30%		
Art. 8º, I - FIA Referenciado - IBOV ou IBrX ou IBrX-50	0,00	0,00%	30%	20% por fundo	OK
Art. 8º, II - ETF Referenciado - IBOV ou IBrX ou IBrX-50	0,00	0,00%	20%		OK
Art. 8º, III - FIA - Fundo de Ações	0,00	0,00%	15%		OK
Art. 8º, IV - FI Multimercado - FIM	0,00	0,00%	5%		OK
Art. 8º, V - FI em Participações - FIP	15.656.552,66	2,48%	5%		OK
CONQUEST FIP - FCCQ11	15.656.552,66	2,48%			
Art. 8º, VI - FI Imobiliário - FII	18.141.956,65	2,87%	5%		OK
ÂQUILLA FII - AQLL11	6.527.603,49	1,03%			
FIRENZE FII	11.614.353,16	1,84%			
Não Enquadra	0,00	0,00%			OK
Aplicações	631.467.997,89	98,52%			
Imóveis	0,00	0,00%			
Art. 3º - Integralização em Imóveis	0,00	0,00%			OK
Conta Corrente	9.514.476,09	1,48%			
CARTEIRA	640.982.473,98	100,00%			

DISPONIBILIDADE 3.922

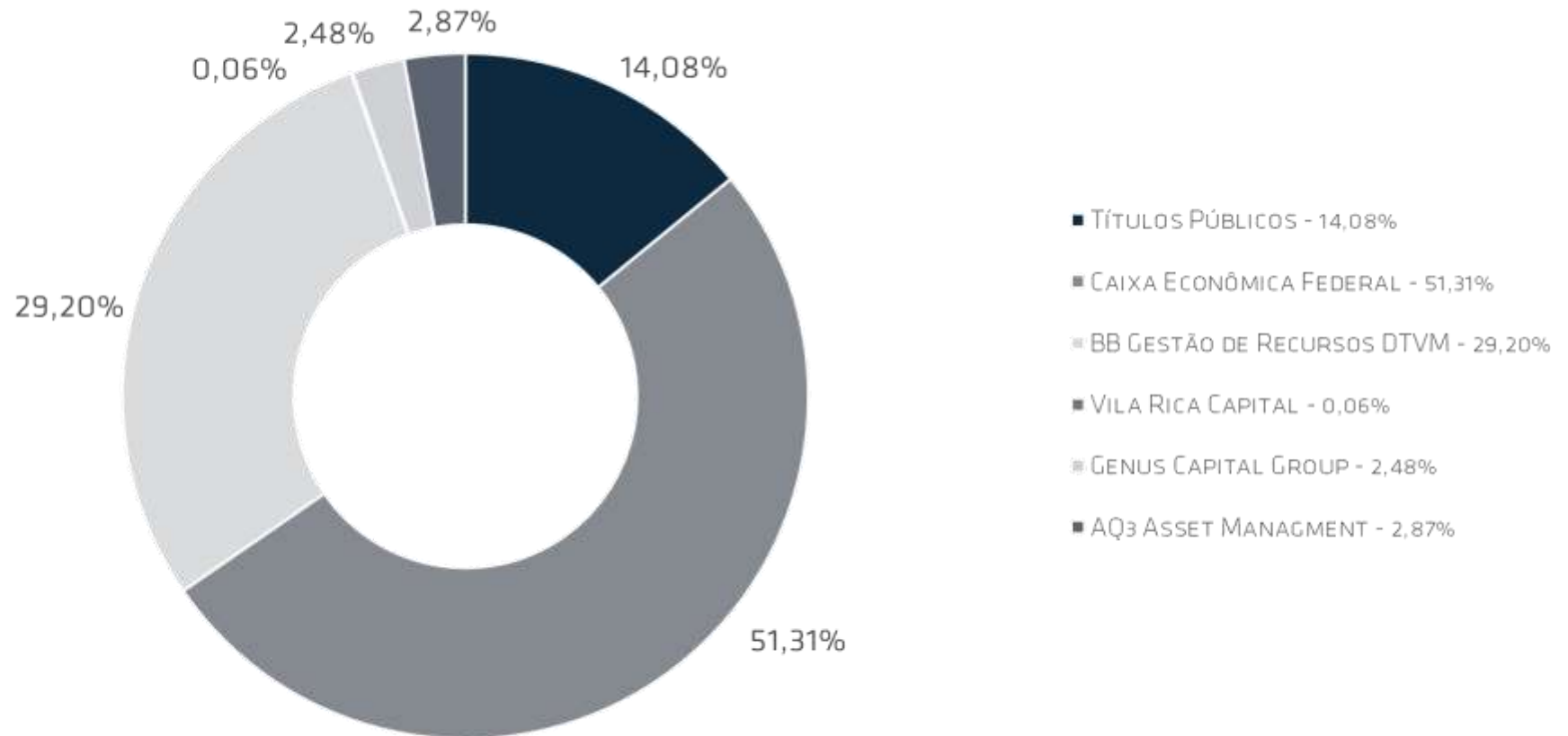


Fundos	CNPJ	Gestão	Taxa de Administração	Benchmark	Resgate
NTN-B IPSM	0.000.000/0000-C	Títulos Públicos	0,00%	IPCA	-
NTN-F IPSM	0.000.000/0000-0	Títulos Públicos	0,00%	Selic	-
CAIXA BRASIL IMA-B TÍTULOS PÚBLICOS FI RENDA FIXA LP	10.740.658/0001-9	Caixa Econômica Federal	0,20%	IMA-B	D+0
CAIXA BRASIL IRF-M 1+ TÍTULOS PÚBLICOS FI RENDA FIXA LP	10.577.519/0001-90	Caixa Econômica Federal	0,20%	IRF-M 1+	D+0
CAIXA BRASIL IRF-M 1 TÍTULOS PÚBLICOS FI RENDA FIXA	10.740.670/0001-0	Caixa Econômica Federal	0,20%	IRF-M 1	D+0
BB IRF-M 1 TÍTULOS PÚBLICOS FIC RENDA FIXA PREVIDENCIÁRIO	11.328.882/0001-35	BB Gestão de Recursos DTVM	0,10%	IRF-M 1	D+0
BB IMA-B TÍTULOS PÚBLICOS FI RENDA FIXA PREVIDENCIÁRIO	11.744.078/0001-0	BB Gestão de Recursos DTVM	0,20%	IMA-B	D+1
CAIXA BRASIL IMA-B 5 TÍTULOS PÚBLICOS FI RENDA FIXA LP	11.060.913/0001-10	Caixa Econômica Federal	0,20%	IMA-B 5	D+0
CAIXA BRASIL IDKA IPCA 2A TÍTULOS PÚBLICOS FI RENDA FIXA LP	14.386.926/0001-71	Caixa Econômica Federal	0,20%	IDKA 2	D+0
BB IMA-B 5 FIC RENDA FIXA PREVIDENCIÁRIO LP	13.543.447/0001-0	BB Gestão de Recursos DTVM	0,20%	IMA-B	D+1
BB IMA-B FI RENDA FIXA PREVIDENCIÁRIO	17.861.554/0001-2	BB Gestão de Recursos DTVM	0,30%	IMA-B	D+1
CAIXA NOVO BRASIL IMA-B FIC RENDA FIXA LP	10.646.895/0001-9	Caixa Econômica Federal	0,20%	IMA-B	D+0
CAIXA BRASIL DISPONIBILIDADES FI RENDA FIXA	14.508.643/0001-5	Caixa Econômica Federal	0,80%	CDI	D+0
CAIXA BRASIL FI RENDA FIXA REFERENCIADO DI LP	13.737.206/0001-97	Caixa Econômica Federal	0,20%	CDI	D+0
BB PERFIL FIC RENDA FIXA PREVIDENCIÁRIO	13.077.418/0001-49	BB Gestão de Recursos DTVM	0,20%	CDI	D+0
BB SUPREMO SETOR PÚBLICO FIC RENDA FIXA CURTO PRAZO	14.288.966/0001-2	BB Gestão de Recursos DTVM	4,00%	CDI	D+0
ITÁLIA FIDC MULTISSETORIAL SÊNIOR	3.990.000/0001-2	Vila Rica Capital	0,39%	CDI +3,5%	Não se aplica
CONQUEST FIP - FCCQ11	10.625.626/0001-47	Genus Capital Group	0,30%	IPCA + 8,5%	Não se aplica
ÁQUILLA FII - AQLL11	13.555.918/0001-49	AQ3 Asset Management	1,50%	Não Informado	Não se aplica
FIRENZE FII	14.074.721/0001-50	AQ3 Asset Management	1,50%	Não Informado	Não se aplica

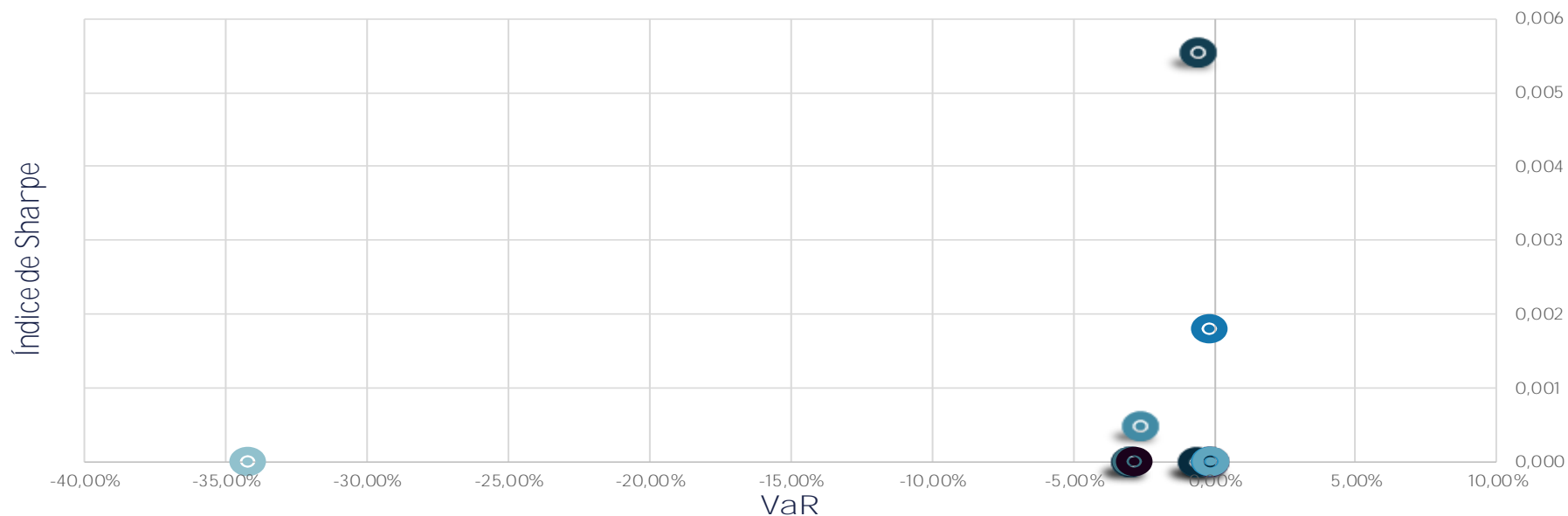
DISTRIBUIÇÃO POR INDICADOR - FEVEREIRO - 2017



DISTRIBUIÇÃO POR INSTITUIÇÃO - FEVEREIRO - 2017



Índice de Sharpe e Var



- CAIXA BRASIL IMA-B TÍTULOS PÚBLICOS FI RENDA FIXA LP
- CAIXA BRASIL IRF-M 1+ TÍTULOS PÚBLICOS FI RENDA FIXA LP
- CAIXA BRASIL IRF-M 1 TÍTULOS PÚBLICOS FI RENDA FIXA
- BB IRF-M 1 TÍTULOS PÚBLICOS FIC RENDA FIXA PREVIDENCIÁRIO
- BB IMA-B TÍTULOS PÚBLICOS FI RENDA FIXA PREVIDENCIÁRIO
- CAIXA BRASIL IMA-B 5 TÍTULOS PÚBLICOS FI RENDA FIXA LP
- CAIXA BRASIL IDKA IPCA 2A TÍTULOS PÚBLICOS FI RENDA FIXA LP
- BB IMA-B 5 FIC RENDA FIXA PREVIDENCIÁRIO LP
- BB IMA-B FI RENDA FIXA PREVIDENCIÁRIO
- CAIXA NOVO BRASIL IMA-B FIC RENDA FIXA LP
- CAIXA BRASIL FI RENDA FIXA REFERENCIADO DI LP
- BB PERFIL FIC RENDA FIXA PREVIDENCIÁRIO
- BB SUPREMO SETOR PÚBLICO FIC RENDA FIXA CURTO PRAZO
- ITÁLIA FIDC MULTISSETORIAL SÊNIOR
- CONQUEST FIP - FCCQ11

Fundos	2016	12 meses	dez/16	jan/17	fev/17	2017
Renda Fixa						
Art. 7º, I, "a" - Títulos Públicos Federais - SELIC						
NTN-B IPISM	30,28%	38,03%	4,88%	2,84%	6,56%	10,01%
NTN-F IPISM	33,38%	26,24%	2,29%	-2,02%	2,36%	1,91%
Art. 7º, I, "b" - FI (100% TPF) - IMA ou IDKA						
CAIXA BRASIL IMA-B TÍTULOS PÚBLICOS FI RENDA FIXA LP	24,56%	26,54%	2,88%	1,84%	3,83%	6,01%
CAIXA BRASIL IRF-M 1+ TÍTULOS PÚBLICOS FI RENDA FIXA LP	29,55%	28,98%	2,08%	2,69%	2,40%	5,37%
CAIXA BRASIL IRF-M 1 TÍTULOS PÚBLICOS FI RENDA FIXA	14,58%	14,05%	1,18%	1,26%	0,99%	2,32%
CAIXA BRASIL IRF-M 1 TÍTULOS PÚBLICOS FI RENDA FIXA	14,58%	14,05%	1,18%	1,26%	0,99%	2,32%
CAIXA BRASIL IRF-M 1 TÍTULOS PÚBLICOS FI RENDA FIXA	14,58%	14,05%	1,18%	1,26%	0,99%	2,32%
BB IRF-M 1 TÍTULOS PÚBLICOS FIC RENDA FIXA PREVIDENCIÁRIO	14,48%	13,95%	1,17%	1,26%	0,99%	2,32%
BB IRF-M 1 TÍTULOS PÚBLICOS FIC RENDA FIXA PREVIDENCIÁRIO	14,48%	13,95%	1,17%	1,26%	0,99%	2,32%
BB IMA-B TÍTULOS PÚBLICOS FI RENDA FIXA PREVIDENCIÁRIO	24,52%	26,50%	2,89%	1,84%	3,85%	6,04%
CAIXA BRASIL IMA-B 5 TÍTULOS PÚBLICOS FI RENDA FIXA LP	15,19%	13,17%	1,38%	1,14%	1,48%	2,81%
CAIXA BRASIL IDKA IPCA 2A TÍTULOS PÚBLICOS FI RENDA FIXA LP	14,94%	12,84%	1,23%	1,06%	1,29%	2,55%
CAIXA BRASIL IMA-B 5 TÍTULOS PÚBLICOS FI RENDA FIXA LP	15,19%	13,17%	1,38%	1,14%	1,48%	2,81%
Art. 7º, II - Compromissadas						
Art. 7º, III, "a" - FI Referenciado RF ou RF - IMA ou IDKA						
BB IMA-B 5 FIC RENDA FIXA PREVIDENCIÁRIO LP	15,28%	13,21%	1,36%	1,14%	1,48%	2,81%
BB IMA-B 5 FIC RENDA FIXA PREVIDENCIÁRIO LP	15,28%	13,21%	1,36%	1,14%	1,48%	2,81%
BB IMA-B 5 FIC RENDA FIXA PREVIDENCIÁRIO LP	15,28%	13,21%	1,36%	1,14%	1,48%	2,81%
BB IMA-B FI RENDA FIXA PREVIDENCIÁRIO	24,46%	26,52%	2,88%	1,89%	3,89%	6,13%
CAIXA NOVO BRASIL IMA-B FIC RENDA FIXA LP	24,14%	26,42%	2,80%	1,89%	3,78%	6,00%
CAIXA NOVO BRASIL IMA-B FIC RENDA FIXA LP	24,14%	26,42%	2,80%	1,89%	3,78%	6,00%
CAIXA NOVO BRASIL IMA-B FIC RENDA FIXA LP	24,14%	26,42%	2,80%	1,89%	3,78%	6,00%
Art. 7º, III, "b" - FI de Índices RF - IMA ou IDKA						
Art. 7º, IV, "a" - FI Referenciado RF ou RF						
CAIXA BRASIL DISPONIBILIDADES FI RENDA FIXA	13,05%	12,94%	1,05%	1,01%	0,81%	1,87%
CAIXA BRASIL FI RENDA FIXA REFERENCIADO DI LP	14,00%	13,90%	1,11%	1,07%	0,88%	2,01%
CAIXA BRASIL FI RENDA FIXA REFERENCIADO DI LP	14,00%	13,90%	1,11%	1,07%	0,88%	2,01%
CAIXA BRASIL FI RENDA FIXA REFERENCIADO DI LP	14,00%	13,90%	1,11%	1,07%	0,88%	2,01%
BB PERFIL FIC RENDA FIXA PREVIDENCIÁRIO	13,88%	13,85%	1,13%	1,10%	0,89%	2,05%
BB PERFIL FIC RENDA FIXA PREVIDENCIÁRIO	13,88%	13,85%	1,13%	1,10%	0,89%	2,05%
BB PERFIL FIC RENDA FIXA PREVIDENCIÁRIO	13,88%	13,85%	1,13%	1,10%	0,89%	2,05%
BB SUPREMO SETOR PÚBLICO FIC RENDA FIXA CURTO PRAZO	9,50%	9,38%	0,77%	0,73%	0,58%	1,34%
Art. 7º, IV, "b" - FI de Índices RF						
Art. 7º, V, "a" - Poupança						
Art. 7º, V, "b" - LIG - Letras Imobiliárias Garantidas						
Art. 7º, VI - FIDC Aberto						
Art. 7º, VII, "a" - FIDC Fechado						
ITALIA FIDC MULTISSETORIAL SÊNIOR	-65,83%	-65,92%	1,71%	0,24%	1,07%	
Art. 7º, VII, "b" - FI Crédito Privado						

Renda Variável

Art. 8º, I - FIA Referenciado - IBOV ou IBrX ou IBrX-50

Art. 8º, II - ETF Referenciado - IBOV ou IBrX ou IBrX-50

Art. 8º, III - FIA - Fundo de Ações

Art. 8º, IV - FI Multimercado - FIM

Art. 8º, V - FI em Participações - FIP

CONQUEST FIP - FCCQ11	-1,10%		-0,10%	-0,11%	-0,17%	-0,28%
-----------------------	--------	--	--------	--------	--------	--------

Art. 8º, VI - FI Imobiliário - FII

ÁQUILLA FII - AQLL11	1,45%	-32,50%	0,41%	-0,01%	-0,17%	-0,18%
----------------------	-------	---------	-------	--------	--------	--------

FIRENZE FII	-4,34%		2,28%	0,81%	-0,02%	0,79%
-------------	--------	--	-------	-------	--------	-------

Imóveis

Art. 3º - Integralização em Imóveis

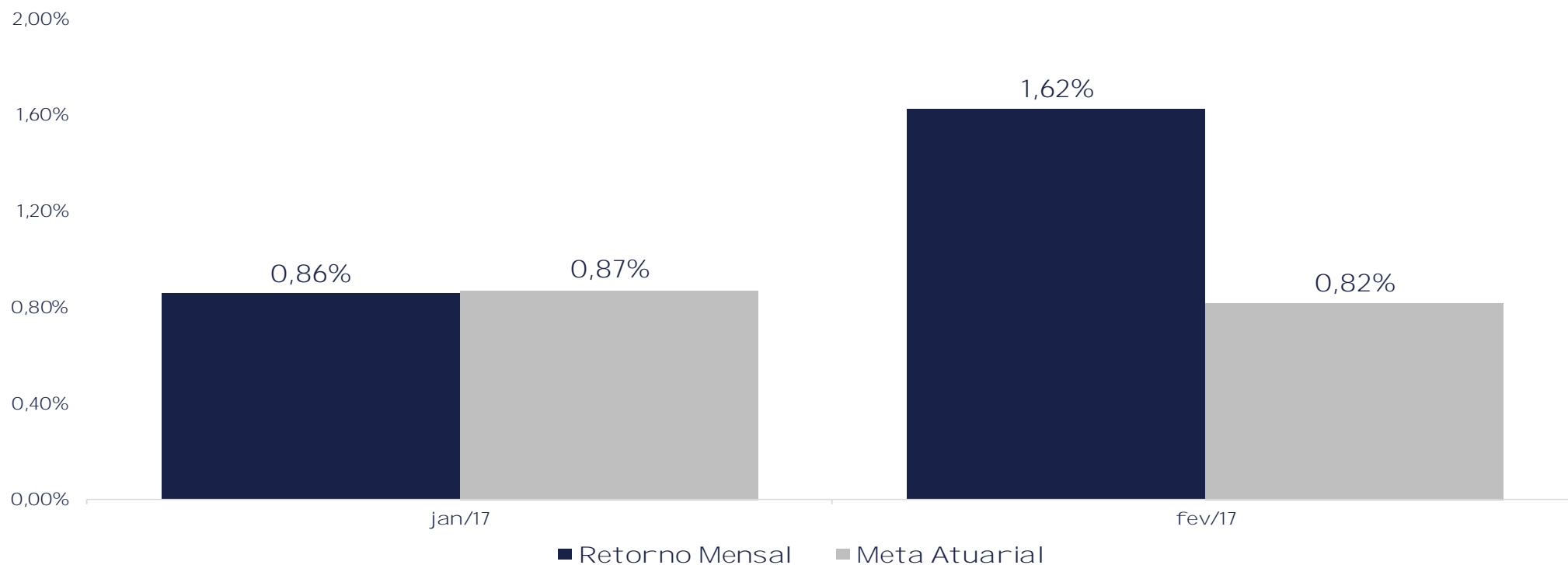
Não Enquadra

Performance Absoluta

	jan-17	fev-17	mar-17	abr-17	mai-17	jun-17
Carteira	0,86%	1,62%				
Retorno Financeiro	5.174.309,97	10.777.512,71				
Meta Atuarial	0,87%	0,82%				

	jul-17	ago-17	set-17	out-17	nov-17	dez-17
Carteira						
Retorno Financeiro						
Meta Atuarial						

Retorno Mensal X Meta Atuarial Mensal

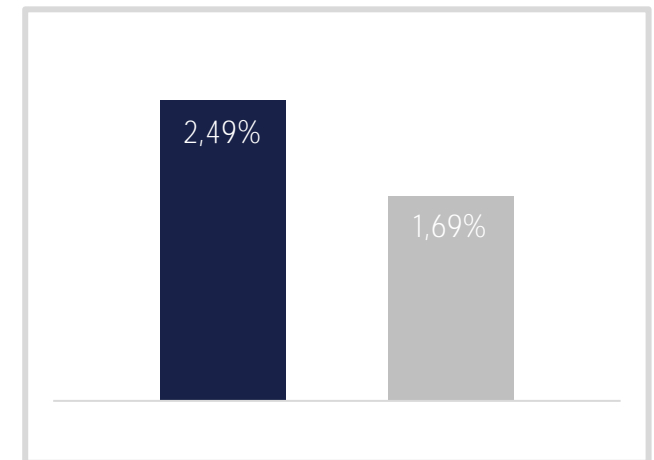


Estatística

Meses positivos:	2	
Meses negativos:	0	
Meses acima da Meta Atuarial:	1	
Meses abaixo da Meta Atuarial:	1	
Retorno Mensal Máximo	1,62%	fev-17
Retorno Mensal Médio	1,24%	
Retorno Mensal Mínimo	0,86%	jan-17
Sharpe	0,33	
Volatilidade	15,72%	
VaR	-1,15%	
Meta Atuarial	IPCA + 6%	

Consolidado - 2017

Carteira	2,49%
Retorno	R\$ 15.951.822,68
Meta	1,69%



fev/17

Aplicações	Cc vinculada	Financeiro Inicial	Aplicação	Resgate	Amortização	Rendimento	Rent. %	Total
NTN-B IPSM		11.802.981,69				774.353,51	6,56%	12.577.335,20
NTN-F IPSM		74.572.071,92				1.759.079,14	2,36%	76.331.151,06
CAIXA BRASIL IMA-B TÍTULOS PÚBLICOS FI RENDA FIXA LP	Ag. 2510 cc 267-1	8.257.880,03	6.466.426,57			310.181,38	2,11%	15.034.487,98
CAIXA BRASIL IRF-M 1+ TÍTULOS PÚBLICOS FI RENDA FIXA LP	Ag. 2510 cc 267-1	1.119.621,23				26.851,33	2,40%	1.146.472,56
CAIXA BRASIL IRF-M 1 TÍTULOS PÚBLICOS FI RENDA FIXA	Ag. 2510 cc 278-7	367.236,09	413.886,69			3.816,45	0,49%	784.939,23
CAIXA BRASIL IRF-M 1 TÍTULOS PÚBLICOS FI RENDA FIXA	Ag. 2510 cc 267-1	121.466.738,86				1.207.815,69	0,99%	122.674.554,55
CAIXA BRASIL IRF-M 1 TÍTULOS PÚBLICOS FI RENDA FIXA	Ag. 2510 cc 281-7	0,00	330.941,08			131,78	0,04%	331.072,86
BB IRF-M 1 TÍTULOS PÚBLICOS FIC RENDA FIXA PREVIDENCIÁRIO	Ag. 86-8 cc 18272-9	570.668,76				5.632,18	0,99%	576.300,94
BB IRF-M 1 TÍTULOS PÚBLICOS FIC RENDA FIXA PREVIDENCIÁRIO	Ag. 86-8 cc 17879-9	2.997.678,61				29.585,40	0,99%	3.027.264,01
BB IMA-B TÍTULOS PÚBLICOS FI RENDA FIXA PREVIDENCIÁRIO	Ag. 86-8 cc 15852-6	43.572.066,13				1.675.991,80	3,85%	45.248.057,93
CAIXA BRASIL IMA-B 5 TÍTULOS PÚBLICOS FI RENDA FIXA LP	Ag. 2510 cc 278-7	939.559,78				13.883,33	1,48%	953.443,11
CAIXA BRASIL IDKA IPCA 2A TÍTULOS PÚBLICOS FI RENDA FIXA LP	Ag. 2510 cc 267-1	51.319.669,53	6.466.426,57			670.937,12	1,16%	58.457.033,22
CAIXA BRASIL IMA-B 5 TÍTULOS PÚBLICOS FI RENDA FIXA LP	Ag. 2510 cc 281-7	536.891,30				7.933,33	1,48%	544.824,63
BB IMA-B 5 FIC RENDA FIXA PREVIDENCIÁRIO LP	Ag. 86-8 cc 18272-9	527.777,94				7.800,50	1,48%	535.578,44
BB IMA-B 5 FIC RENDA FIXA PREVIDENCIÁRIO LP	Ag. 86-8 cc 15852-6	44.297.606,53				654.713,79	1,48%	44.952.320,32
BB IMA-B 5 FIC RENDA FIXA PREVIDENCIÁRIO LP	Ag. 86-8 cc 17879-9	1.865.320,87				27.569,24	1,48%	1.892.890,11
BB IMA-B FI RENDA FIXA PREVIDENCIÁRIO	Ag. 86-8 cc 15852-6	50.254.168,27				1.953.888,10	3,89%	52.208.056,37
CAIXA NOVO BRASIL IMA-B FIC RENDA FIXA LP	Ag. 2510 cc 281-7	627.793,94				23.707,33	3,78%	651.501,27
CAIXA NOVO BRASIL IMA-B FIC RENDA FIXA LP	Ag. 2510 cc 267-1	7.188.564,83				271.461,18	3,78%	7.460.026,01
CAIXA NOVO BRASIL IMA-B FIC RENDA FIXA LP	Ag. 2510 cc 278-7	2.182.744,01				82.426,78	3,78%	2.265.170,79
CAIXA BRASIL DISPONIBILIDADES FI RENDA FIXA	Ag. 2510 cc 269-8	273.420,37	947.851,78	-637.902,47		1.101,12	0,19%	584.470,80
CAIXA BRASIL FI RENDA FIXA REFERENCIADO DI LP	Ag. 2510 cc 267-1	109.509.380,56				964.127,01	0,88%	110.473.507,57
CAIXA BRASIL FI RENDA FIXA REFERENCIADO DI LP	Ag. 2510 cc 278-7	2.088.402,11				18.386,43	0,88%	2.106.788,54
CAIXA BRASIL FI RENDA FIXA REFERENCIADO DI LP	Ag. 2510 cc 281-7	544.781,83				4.796,29	0,88%	549.578,12
BB PERFIL FIC RENDA FIXA PREVIDENCIÁRIO	Ag. 86-8 cc 15852-6	34.358.891,71				306.344,13	0,89%	34.665.235,84
BB PERFIL FIC RENDA FIXA PREVIDENCIÁRIO	Ag. 86-8 cc 17879-9	881.507,86				7.859,53	0,89%	889.367,39
BB PERFIL FIC RENDA FIXA PREVIDENCIÁRIO	Ag. 86-8 cc 18272-9	284.806,51				2.539,34	0,89%	287.345,85
BB SUPREMO SETOR PÚBLICO FIC RENDA FIXA CURTO PRAZO	Ag. 86-8 cc 18961-8	91.475,87				526,38	0,58%	92.002,25
ITÁLIA FIDC MULTISSECTORIAL SENIOR		375.371,13			10.585,47	3.925,97	1,05%	368.711,63
CONQUEST FIP - FCCO11		15.682.935,75				-26.383,09	-0,17%	15.656.552,66
AQUILLA FII - AQLL11		6.538.441,66				-10.838,17	-0,17%	6.527.603,49
FIRENZE FII		11.616.984,75				-2.631,59	-0,02%	11.614.353,16
Aplicações		606.713.440,43						631.467.997,89
Imóveis		0,00						0,00
Conta Corrente		42.867.279,09						9.514.476,09
Caixa 267-1		6.340.246,58						3.077.657,66
Caixa 278-7		97.996,42						0,00
Caixa 281-7		0,00						0,00
Banco do Brasil 17160-3		37.314,95						37.314,95
Banco do Brasil 15854-2		3.645,23						10.420,74
Banco do Brasil 15852-6		23.407,33						54.819,59
Banco do Brasil 17879-9		0,00						0,00
Banco do Brasil 18272-9		0,00						0,00
Banco do Brasil 18961-8		0,00						0,00
Caixa 271-0		690.373,66						2.208.389,82
Caixa 269-8		0,00						0,00
Caixa 266-3		35.674.243,78						3.956.833,65
Caixa 538-7		51,14						169.039,68
FINAL		649.580.719,52	14.625.532,69	-637.902,47	10.585,47	10.777.512,71	1,62%	640.982.473,98

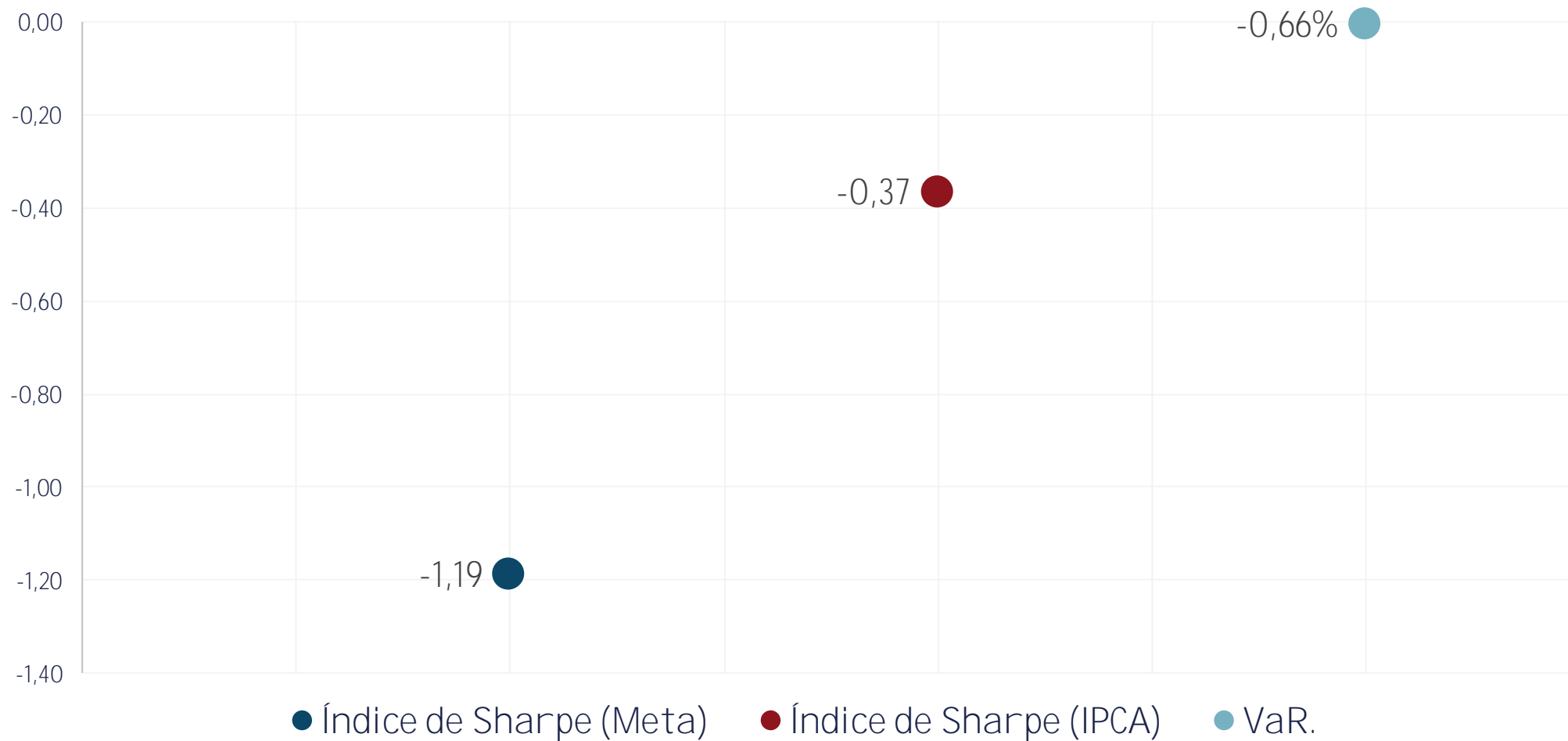
+ 55 62 3924-6211

Av. Olinda, N° 960, Qd. H4, Lt. 01/03 - Ed. Lozandes Corporate Design, Torre 01 - Sala 806 Goiânia - GO CEP: 74.884-120

www.trinuscapital.com contato@trinuscapital.com

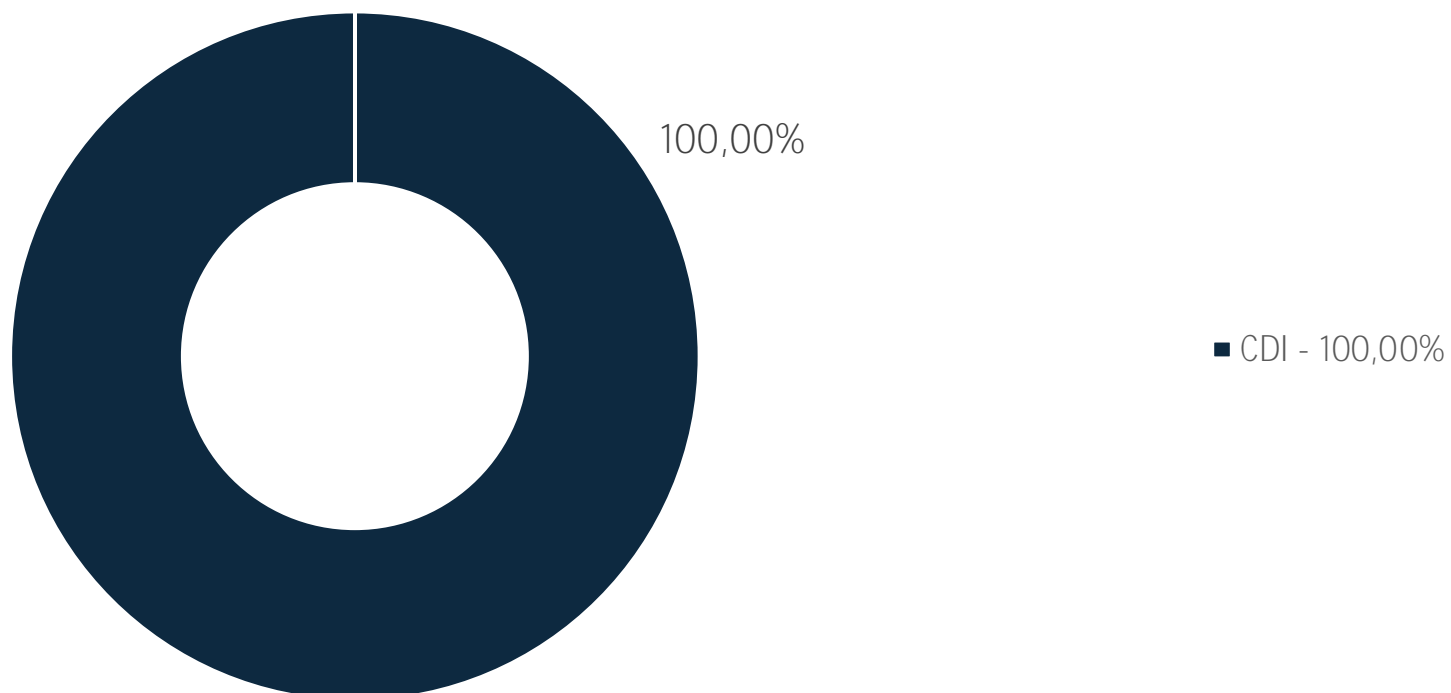


Índice de Sharpe e Var da Carteira

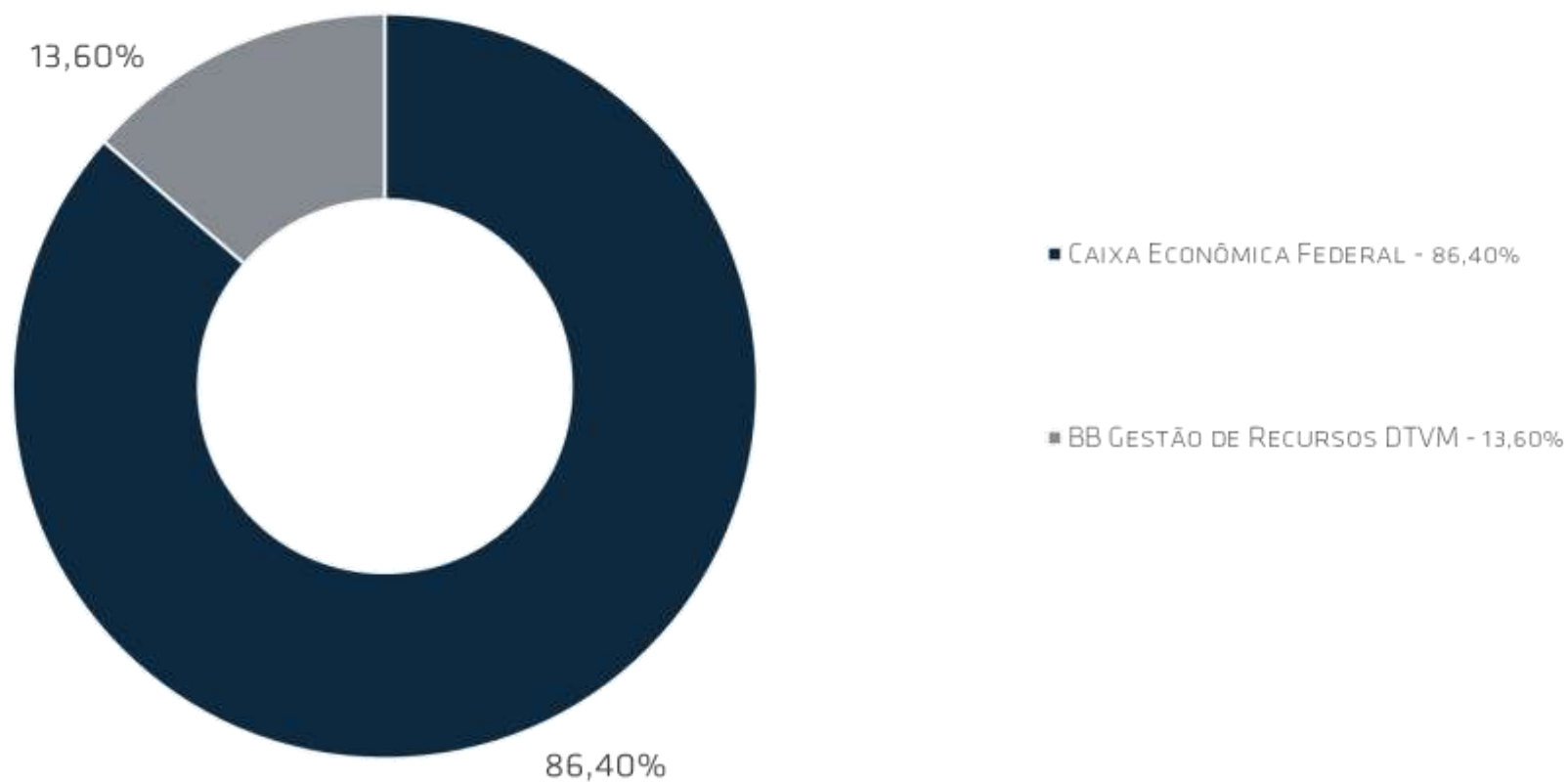


Fundos	CNPJ	Gestão	Taxa de Administração	Benchmark	Resgate
CAIXA BRASIL DISPONIBILIDADES FI RENDA FIXA	14.508.643/0001-5E	Caixa Econômica Federal	0,80%	CDI	D+0
BB SUPREMO SETOR PÚBLICO FIC RENDA FIXA CURTO PRAZO	14.288.966/0001-2	BB Gestão de Recursos DTVM	4,00%	CDI	D+0

Distribuição por Indicador - Fevereiro - 2017



DISTRIBUIÇÃO POR INSTITUIÇÃO - FEVEREIRO - 2017

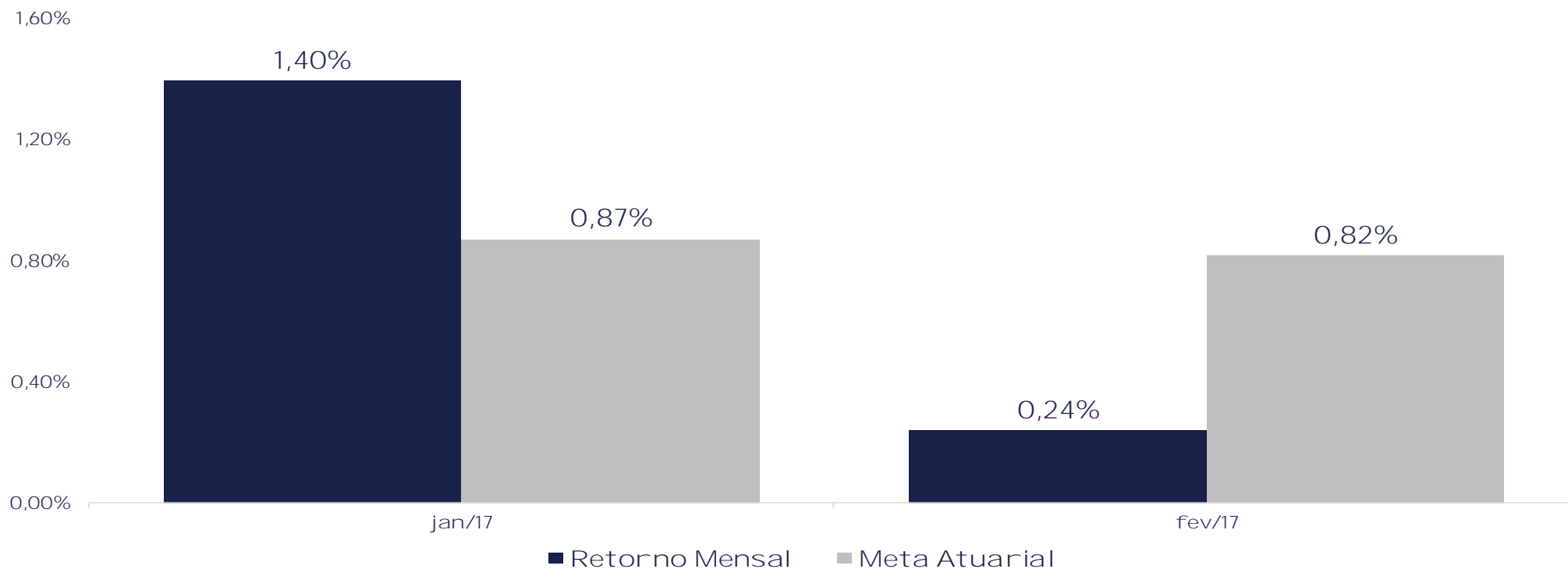


Performance Absoluta

	jan-17	fev-17	mar-17	abr-17	mai-17	jun-17
Carteira	1,40%	0,24%				
Retorno Financeiro	5.022,93	1.627,50				
Meta Atuarial	0,87%	0,82%				

	jul-17	ago-17	set-17	out-17	nov-17	dez-17
Carteira						
Retorno Financeiro						
Meta Atuarial						

Retorno Mensal X Meta Atuarial Mensal

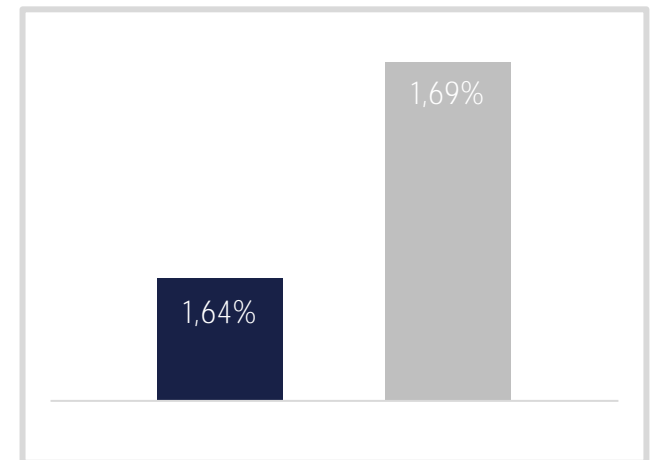


Estatística

Meses positivos:	2	
Meses negativos:	0	
Meses acima da Meta Atuarial:	1	
Meses abaixo da Meta Atuarial:	1	
Retorno Mensal Máximo	1,40%	jan-17
Retorno Mensal Médio	0,82%	
Retorno Mensal Mínimo	0,24%	fev-17
Sharpe	-1,19	
Volatilidade	7,64%	
VaR	-0,66%	
Meta Atuarial	IPCA + 6%	

Consolidado - 2017

Carteira	1,64%
Retorno	R\$ 6.650,43
Meta	1,69%



fev/17

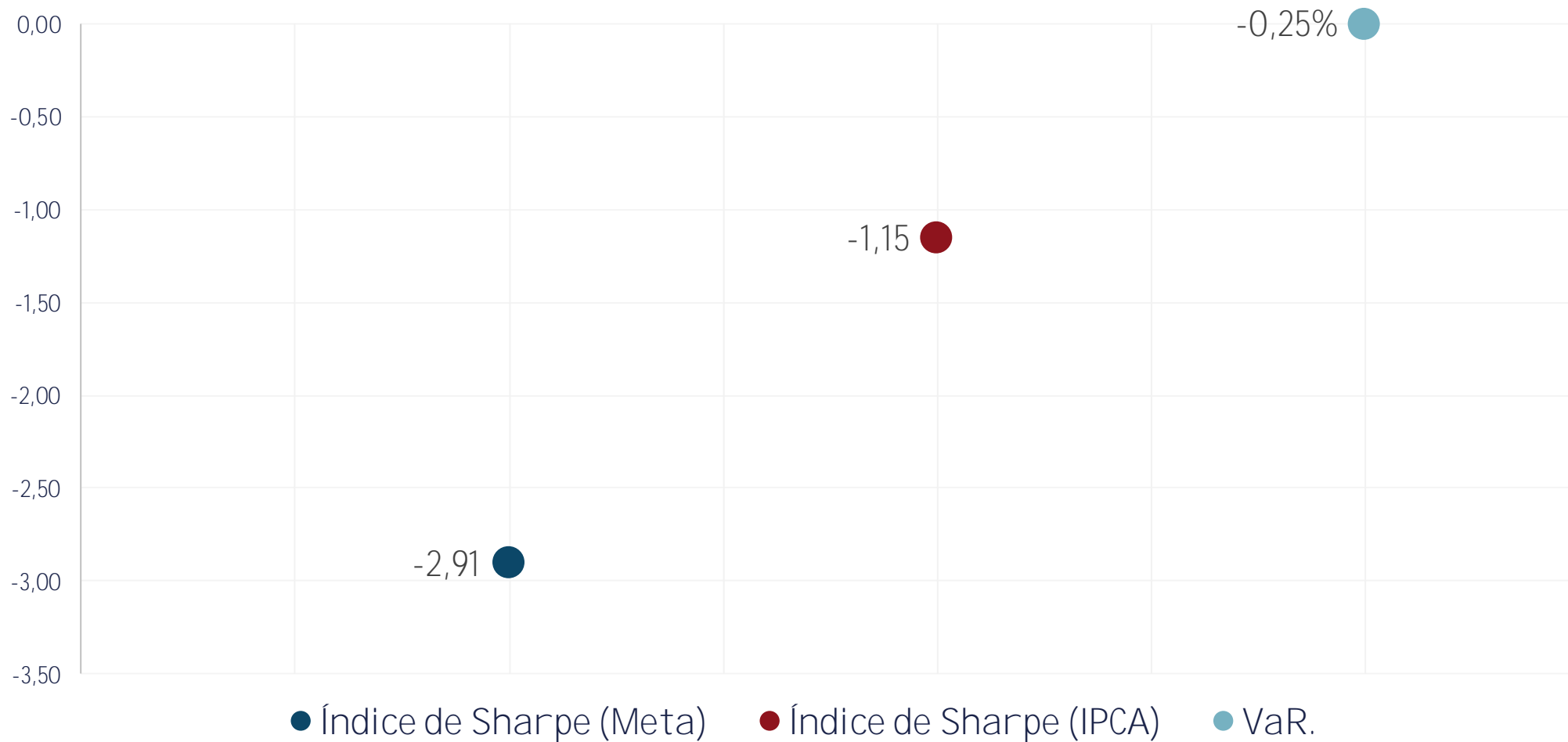
Aplicações	Cc vinculada	Financeiro Inicial	Aplicação	Resgate	Amortização	Rendimento	Rent. %	Total
CAIXA BRASIL DISPONIBILIDADES FI RENDA FIXA		273.420,37	947.851,78	-637.902,47		1.101,12	0,19%	584.470,80
BB SUPREMO SETOR PÚBLICO FIC RENDA FIXA CURTO PRAZO		91.475,87				526,38	0,58%	92.002,25
Aplicações		364.896,24						676.473,05
Imóveis		0,00						0,00
Conta Corrente		0,00						0,00
Banco do Brasil 18961-8		0,00						0,00
Caixa 269-8		0,00						0,00
FINAL		364.896,24	947.851,78	-637.902,47	0,00	1.627,50	0,24%	676.473,05

+ 55 62 3924-6211

Av. Olinda, N° 960, Qd. H4, Lt. 01/03 – Ed. Lozandes Corporate Design, Torre 01 – Sala 806 Goiânia – GO CEP: 74.884-120
www.trinuscapital.com contato@trinuscapital.com



Índice de Sharpe e Var da Carteira



fev/17

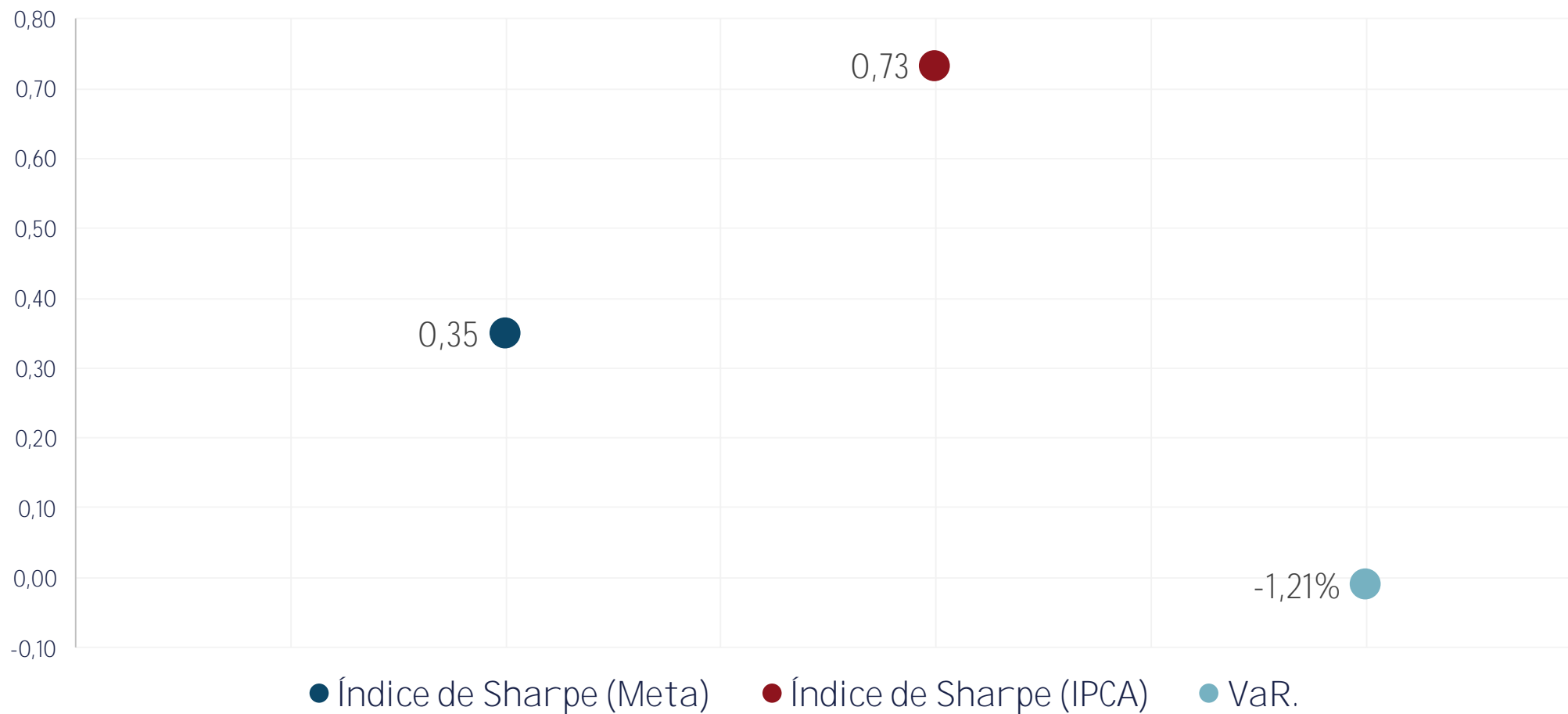
Aplicações	Cc vinculada	Financeiro Inicial	Aplicação	Resgate	Amortização	Rendimento	Rent. %	Total
Aplicações		0,00						0,00
Imóveis		0,00						0,00
Conta Corrente		36.405.577,62						6.212.959,16
Banco do Brasil 17160-3		37.314,95						37.314,95
Banco do Brasil 15854-2		3.645,23						10.420,74
Caixa 271-0		690.373,66						2.208.389,82
Caixa 266-3		35.674.243,78						3.956.833,65
FINAL		36.405.577,62	0,00	0,00	0,00	0,00	0,00%	6.212.959,16

+ 55 62 3924-6211

Av. Olinda, N° 960, Qd. H4, Lt. 01/03 – Ed. Lozandes Corporate Design, Torre 01 – Sala 806 Goiânia – GO CEP: 74.884-120
www.trinuscapital.com contato@trinuscapital.com

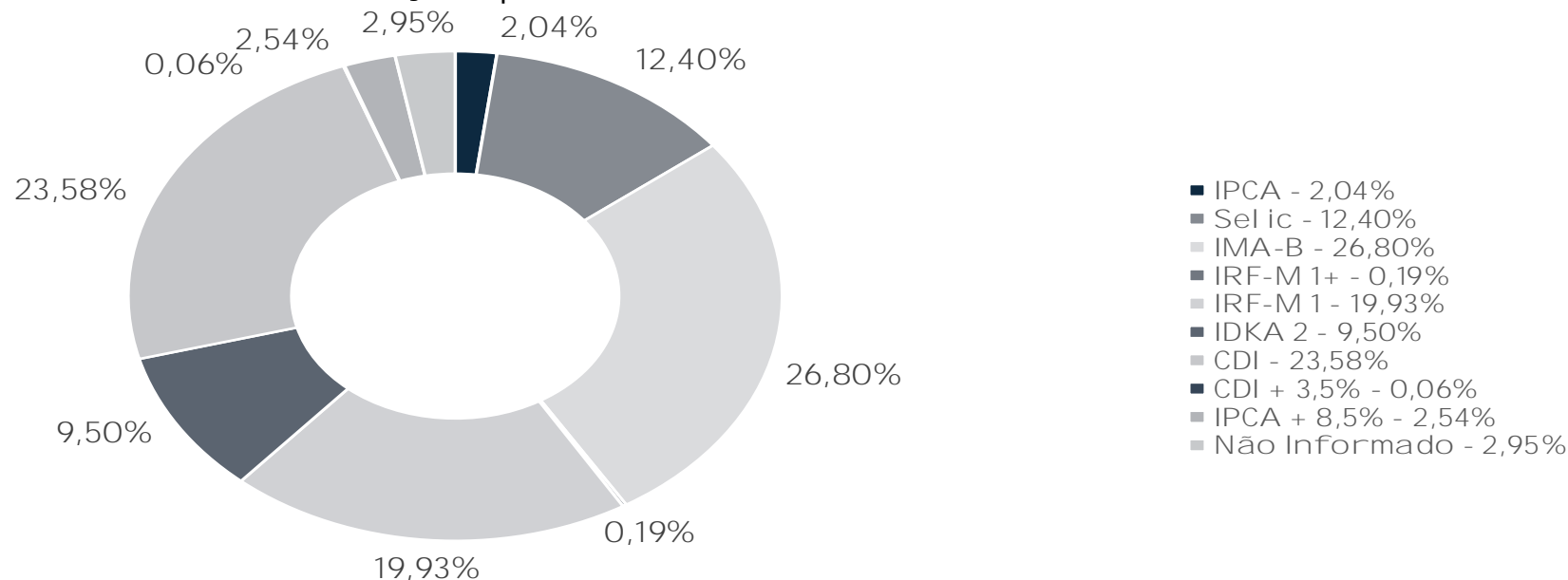


Índice de Sharpe e Var da Carteira

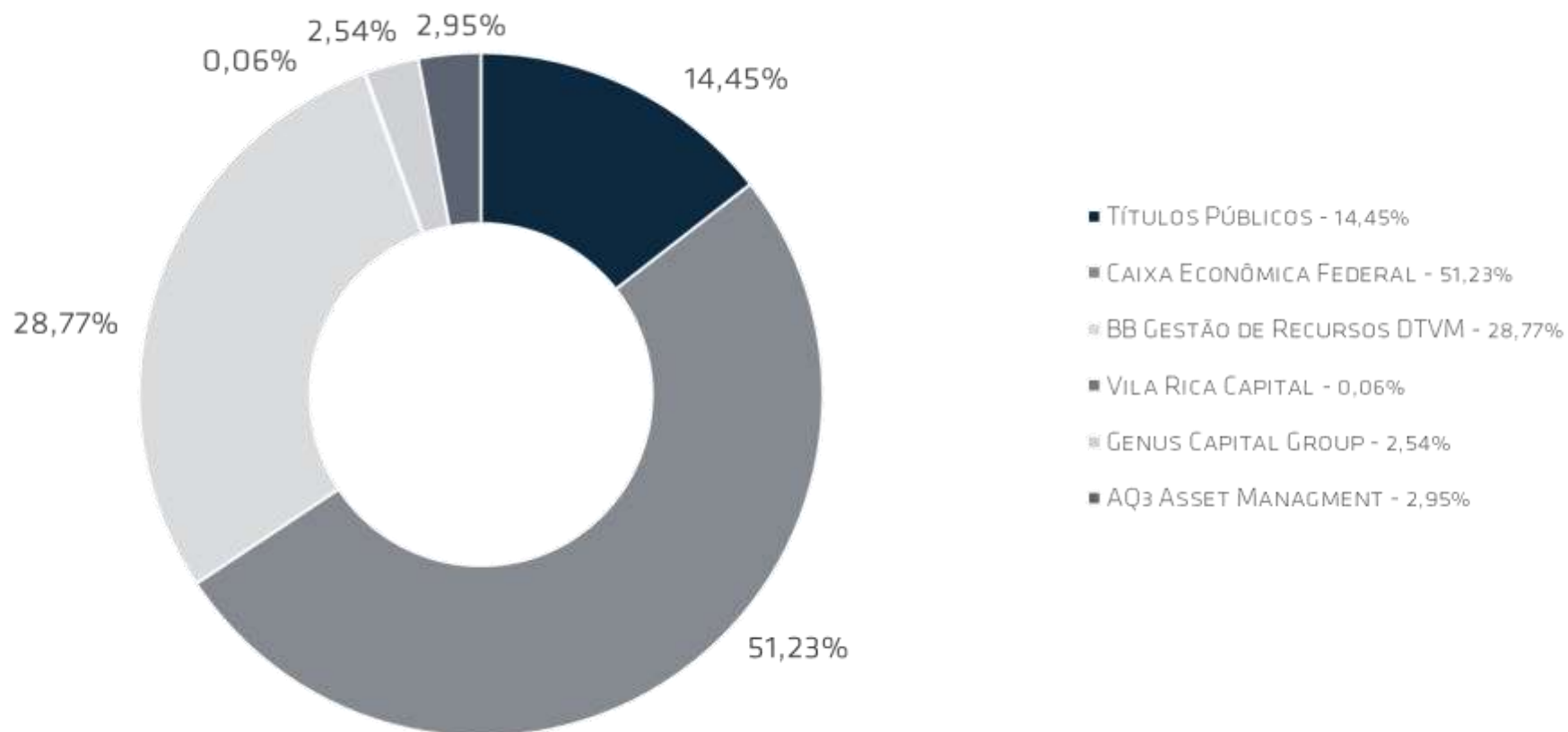


Fundos	CNPJ	Gestão	Taxa de Administração	Benchmark	Resgate
NTN-B IPSM	0.000.000/0000-C	Títulos Públicos	0,00%	IPCA	-
NTN-F IPSM	0.000.000/0000-0	Títulos Públicos	0,00%	Selic	-
CAIXA BRASIL IMA-B TÍTULOS PÚBLICOS FI RENDA FIXA LP	10.740.658/0001-92	Caixa Econômica Federal	0,20%	IMA-B	D+0
CAIXA BRASIL IRF-M 1+ TÍTULOS PÚBLICOS FI RENDA FIXA LP	10.577.519/0001-90	Caixa Econômica Federal	0,20%	IRF-M 1+	D+0
CAIXA BRASIL IRF-M 1 TÍTULOS PÚBLICOS FI RENDA FIXA	10.740.670/0001-06	Caixa Econômica Federal	0,20%	IRF-M 1	D+0
CAIXA BRASIL IDKA IPCA 2A TÍTULOS PÚBLICOS FI RENDA FIXA LP	14.386.926/0001-71	Caixa Econômica Federal	0,20%	IDKA 2	D+0
BB IMA-B TÍTULOS PÚBLICOS FI RENDA FIXA PREVIDENCIÁRIO	07.442.078/0001-05	BB Gestão de Recursos DTVM	0,20%	IMA-B	D+1
BB IMA-B 5 FIC RENDA FIXA PREVIDENCIÁRIO LP	03.543.447/0001-02	BB Gestão de Recursos DTVM	0,20%	IMA-B	D+1
BB IMA-B FI RENDA FIXA PREVIDENCIÁRIO	07.861.554/0001-22	BB Gestão de Recursos DTVM	0,30%	IMA-B	D+1
CAIXA NOVO BRASIL IMA-B FIC RENDA FIXA LP	10.646.895/0001-90	Caixa Econômica Federal	0,20%	IMA-B	D+0
CAIXA BRASIL FI RENDA FIXA REFERENCIADO DI LP	03.737.206/0001-97	Caixa Econômica Federal	0,20%	CDI	D+0
BB PERFIL FIC RENDA FIXA PREVIDENCIÁRIO	13.077.418/0001-49	BB Gestão de Recursos DTVM	0,20%	CDI	D+0
ITÁLIA FIDC MULTISSETORIAL SÊNIOR	3.990.000/0001-28	Vila Rica Capital	0,39%	CDI + 3,5%	Não se aplica
CONQUEST FIP - FCCQ11	10.625.626/0001-47	Genus Capital Group	0,30%	IPCA + 8,5%	Não se aplica
ÁQUILLA FII - AQLL11	13.555.918/0001-49	AQ3 Asset Management	1,50%	Não Informado	Não se aplica
FIRENZE FII	14.074.721/0001-50	AQ3 Asset Management	1,50%	Não Informado	Não se aplica

Distribuição por Indicador - Fevereiro - 2017



DISTRIBUIÇÃO POR INSTITUIÇÃO - FEVEREIRO - 2017

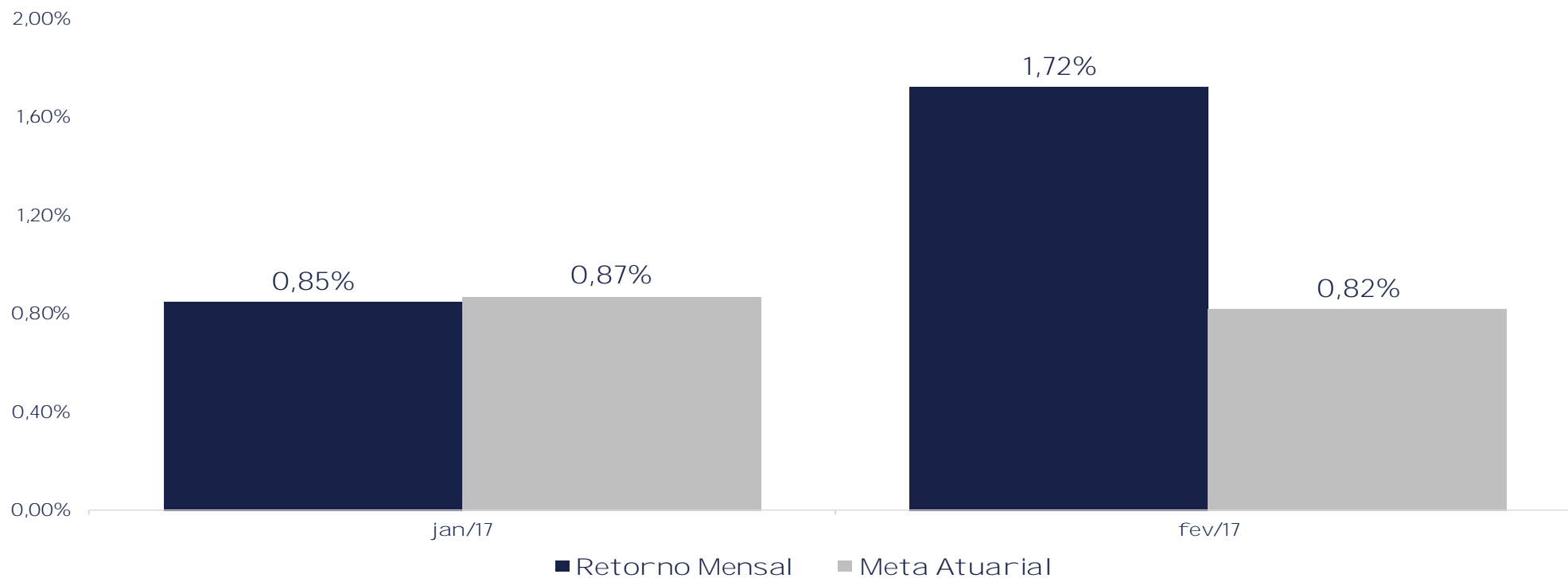


Performance Absoluta

	jan-17	fev-17	mar-17	abr-17	mai-17	jun-17
Carteira	0,85%	1,72%				
Retorno Financeiro	4.984.050,27	10.539.817,30				
Meta Atuarial	0,87%	0,82%				

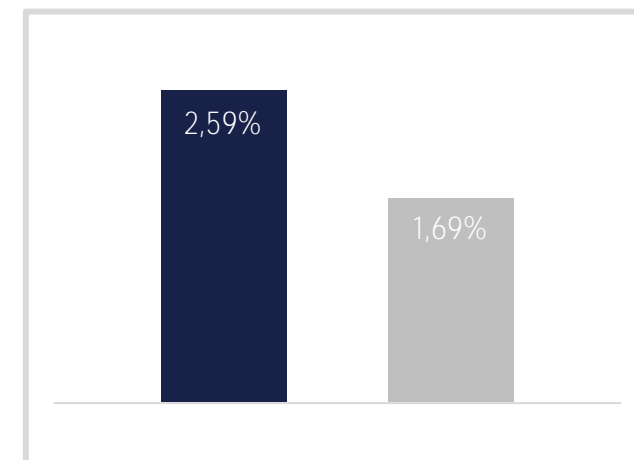
	jul-17	ago-17	set-17	out-17	nov-17	dez-17
Carteira						
Retorno Financeiro						
Meta Atuarial						

Retorno Mensal X Meta Atuarial Mensal



Estatística		
Meses positivos:	2	
Meses negativos:	0	
Meses acima da Meta Atuarial:	1	
Meses abaixo da Meta Atuarial:	1	
Retorno Mensal Máximo	1,72%	fev-17
Retorno Mensal Médio	1,29%	
Retorno Mensal Mínimo	0,85%	jan-17
Sharpe	0,35	
Volatilidade	16,42%	
VaR	-1,21%	
Meta Atuarial	IPCA + 6%	

Consolidado - 2017	
Carteira	2,59%
Retorno	R\$ 15.523.867,57
Meta	1,69%



fev/17

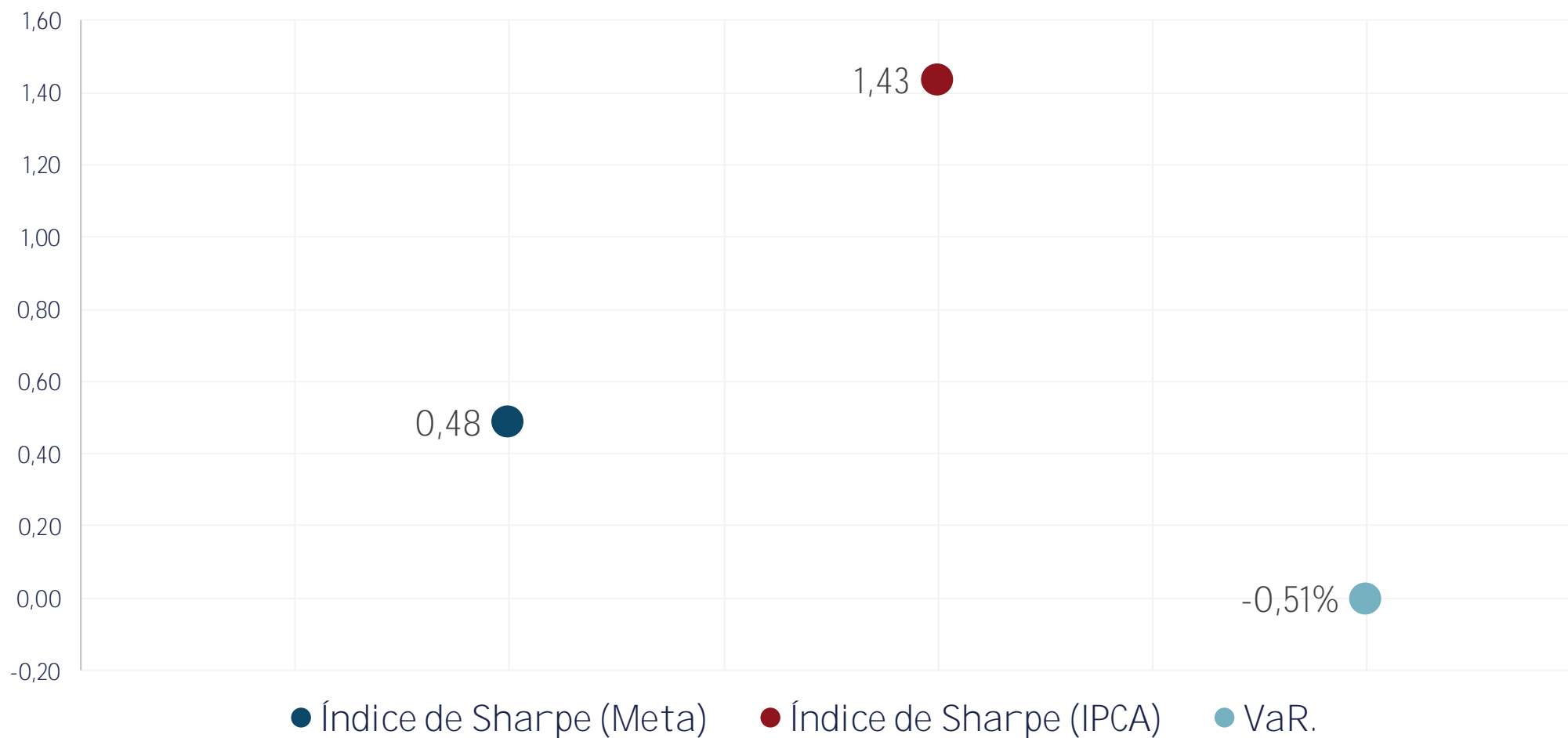
Aplicações	Cc vinculada	Financeiro Inicial	Aplicação	Resgate	Amortização	Rendimento	Rent. %	Total
NTN-B IPSM		11.802.981,69				774.353,51	6,56%	12.577.335,20
NTN-F IPSM		74.572.071,92				1.759.079,14	2,36%	76.331.151,06
CAIXA BRASIL IMA-B TÍTULOS PÚBLICOS FI RENDA FIXA LP	Ag. 2510 cc 267-1	8.257.880,03	6.466.426,57			310.181,38	2,11%	15.034.487,98
CAIXA BRASIL IRF-M 1+ TÍTULOS PÚBLICOS FI RENDA FIXA LP	Ag. 2510 cc 267-1	1.119.621,23				26.851,33	2,40%	1.146.472,56
CAIXA BRASIL IRF-M 1 TÍTULOS PÚBLICOS FI RENDA FIXA	Ag. 2510 cc 267-1	121.466.738,86				1.207.815,69	0,99%	122.674.554,55
CAIXA BRASIL IDKA IPCA 2A TÍTULOS PÚBLICOS FI RENDA FIXA LP	Ag. 2510 cc 267-1	51.319.669,53	6.466.426,57			670.937,12	1,16%	58.457.033,22
BB IMA-B TÍTULOS PÚBLICOS FI RENDA FIXA PREVIDENCIÁRIO	Ag. 86-8 cc 15852-6	43.572.066,13				1.675.991,80	3,85%	45.248.057,93
BB IMA-B 5 FIC RENDA FIXA PREVIDENCIÁRIO LP	Ag. 86-8 cc 15852-6	44.297.606,53				654.713,79	1,48%	44.952.320,32
BB IMA-B FI RENDA FIXA PREVIDENCIÁRIO	Ag. 86-8 cc 15852-6	50.254.168,27				1.953.888,10	3,89%	52.208.056,37
CAIXA NOVO BRASIL IMA-B FIC RENDA FIXA LP	Ag. 2510 cc 267-1	7.188.564,83				271.461,18	3,78%	7.460.026,01
CAIXA BRASIL FI RENDA FIXA REFERENCIADO DI LP	Ag. 2510 cc 267-1	109.509.380,56				964.127,01	0,88%	110.473.507,57
BB PERFIL FIC RENDA FIXA PREVIDENCIÁRIO	Ag. 86-8 cc 15852-6	34.358.891,71				306.344,13	0,89%	34.665.235,84
ITÁLIA FIDC MULTISSETORIAL SÊNIOR		375.371,13			10.585,47	3.925,97	1,05%	368.711,63
CONQUEST FIP - FCCQ11		15.682.935,75				-26.383,09	-0,17%	15.656.552,66
ÁQUILLA FII - AOLL11		6.538.441,66				-10.838,17	-0,17%	6.527.603,49
FIRENZE FII		11.616.984,75				-2.631,59	-0,02%	11.614.353,16
Aplicações		591.933.374,58						615.395.459,55
Imóveis		0,00						0,00
Conta Corrente		6.363.705,05						3.301.516,93
Caixa 267-1		6.340.246,58						3.077.657,66
Banco do Brasil 15852-6		23.407,33						54.819,59
Caixa 538-7		51,14						169.039,68
FINAL		598.297.079,63	12.932.853,14	0,00	10.585,47	10.539.817,30	1,72%	618.696.976,48

+ 55 62 3924-6211

Av. Olinda, N° 960, Qd. H4, Lt. 01/03 – Ed. Lozandes Corporate Design, Torre 01 – Sala 806 Goiânia – GO CEP: 74.884-120
www.trinuscapital.com contato@trinuscapital.com

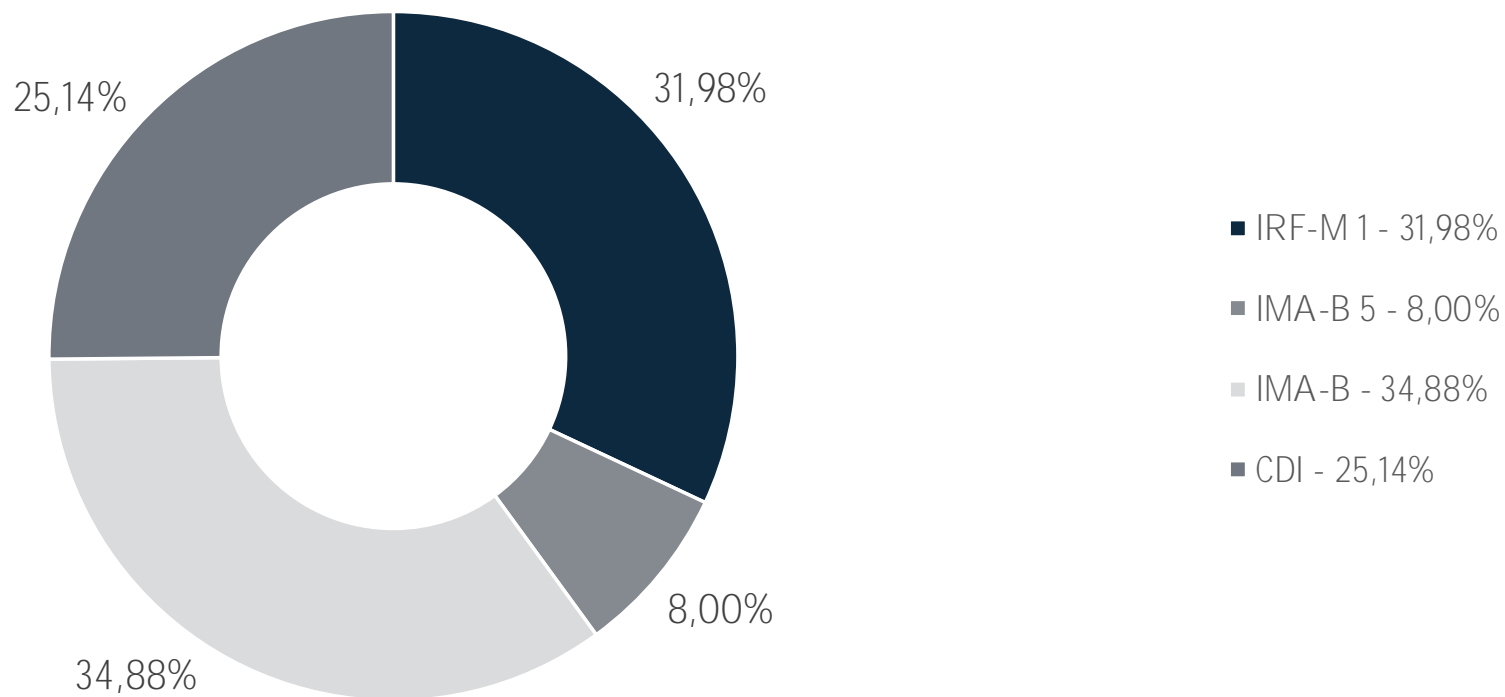


Índice de Sharpe e Var da Carteira

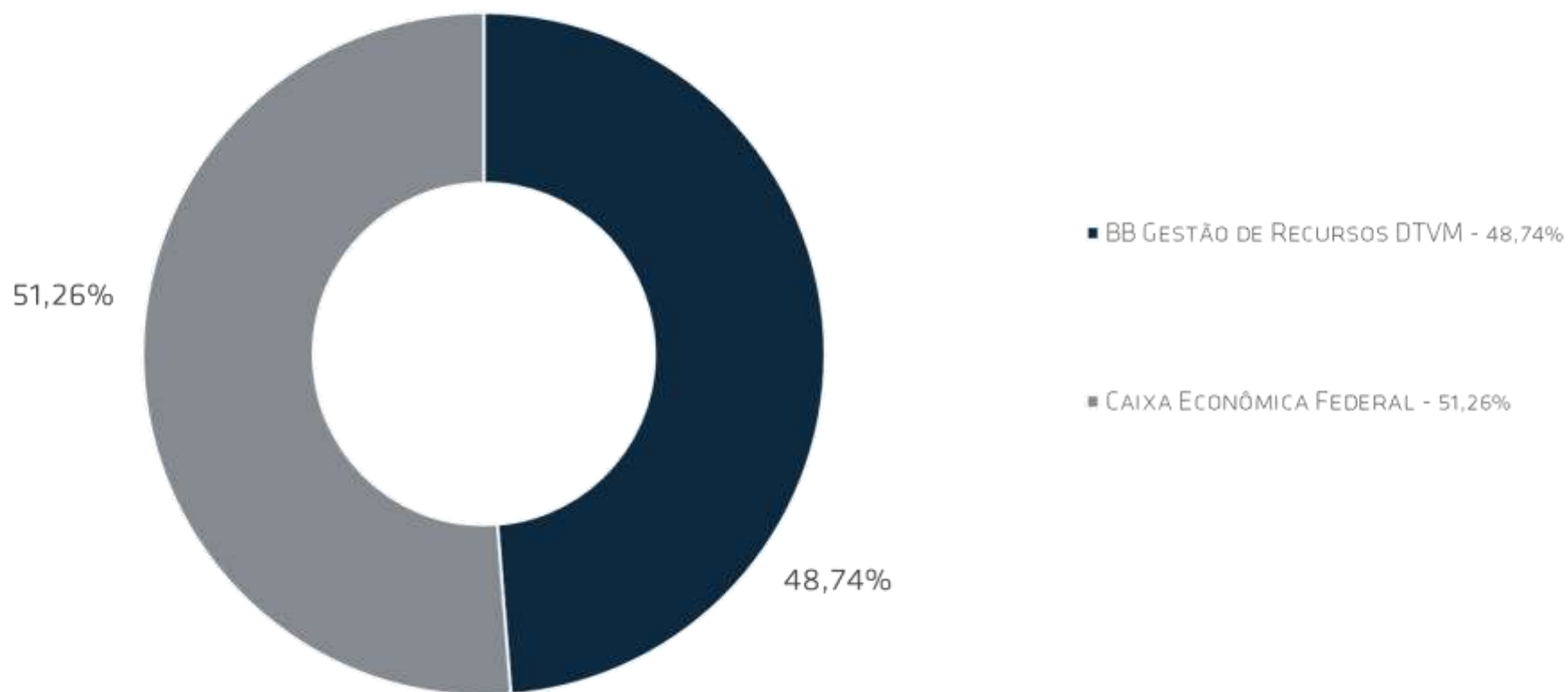


Fundos	CNPJ	Gestão	Taxa de Administração	Benchmark	Resgate
BB IRF-M 1 TÍTULOS PÚBLICOS FIC RENDA FIXA PREVIDENCIÁRIO	01.328.882/0001-35	BB Gestão de Recursos DTVM	0,10%	IRF-M 1	D+0
CAIXA BRASIL IRF-M 1 TÍTULOS PÚBLICOS FI RENDA FIXA	07.740.670/0001-06	Caixa Econômica Federal	0,20%	IRF-M 1	D+0
CAIXA BRASIL IMA-B 5 TÍTULOS PÚBLICOS FI RENDA FIXA LP	11.060.913/0001-10	Caixa Econômica Federal	0,20%	IMA-B 5	D+0
BB IMA-B 5 FIC RENDA FIXA PREVIDENCIÁRIO LP	03.543.447/0001-03	BB Gestão de Recursos DTVM	0,20%	IMA-B	D+1
CAIXA NOVO BRASIL IMA-B FIC RENDA FIXA LP	06.646.895/0001-90	Caixa Econômica Federal	0,20%	IMA-B	D+0
CAIXA BRASIL FI RENDA FIXA REFERENCIADO DI LP	03.737.206/0001-97	Caixa Econômica Federal	0,20%	CDI	D+0
BB PERFIL FIC RENDA FIXA PREVIDENCIÁRIO	13.077.418/0001-49	BB Gestão de Recursos DTVM	0,20%	CDI	D+0

Distribuição por Indicador - Fevereiro - 2017



DISTRIBUIÇÃO POR INSTITUIÇÃO - FEVEREIRO - 2017

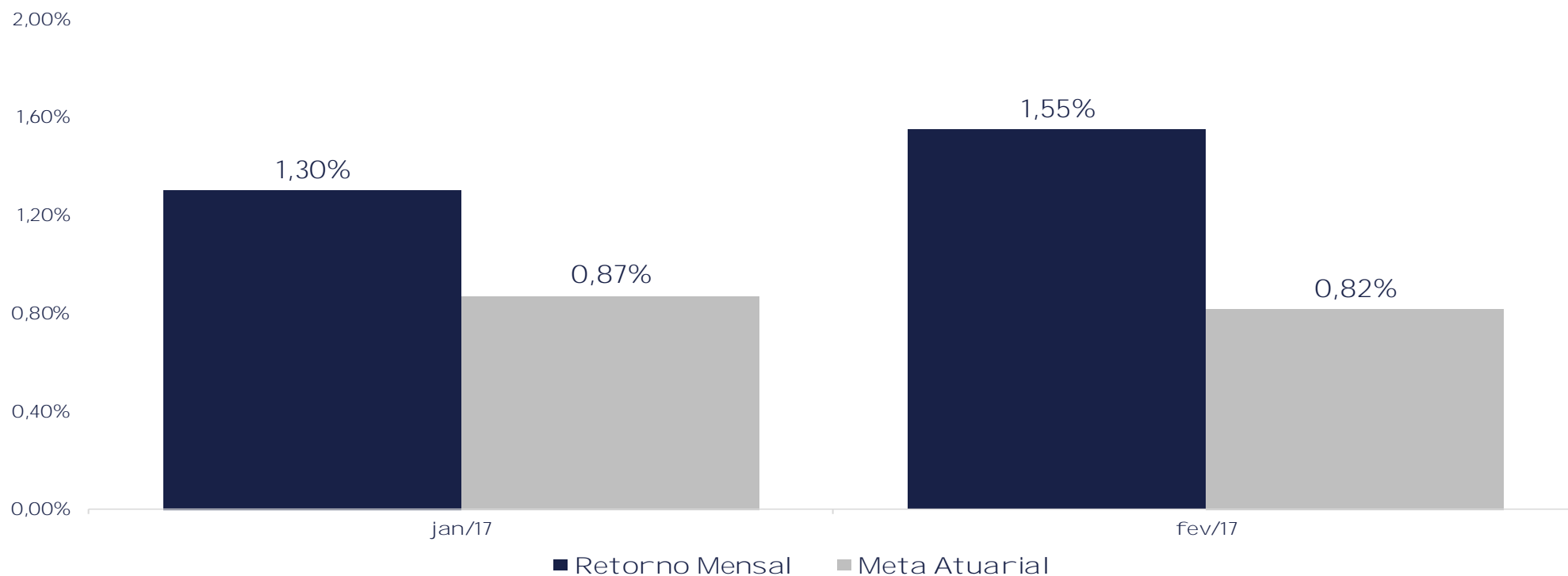


Performance Absoluta

	jan-17	fev-17	mar-17	abr-17	mai-17	jun-17
Carteira	1,30%	1,55%				
Retorno Financeiro	145.641,38	183.527,16				
Meta Atuarial	0,87%	0,82%				

	jul-17	ago-17	set-17	out-17	nov-17	dez-17
Carteira						
Retorno Financeiro						
Meta Atuarial						

Retorno Mensal X Meta Atuarial Mensal

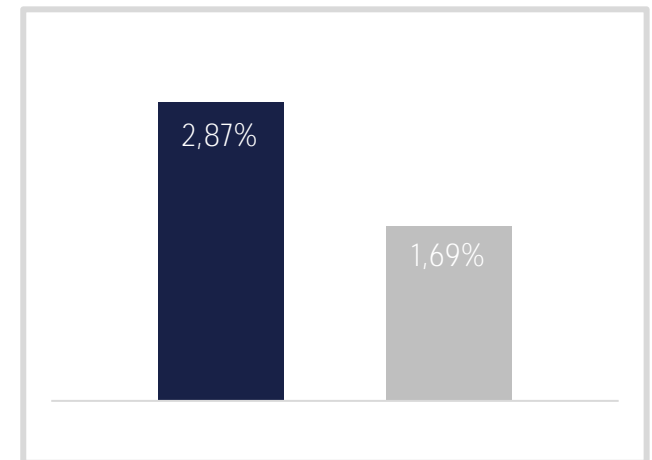


Estatística

Meses positivos:	2	
Meses negativos:	0	
Meses acima da Meta Atuarial:	2	
Meses abaixo da Meta Atuarial:	0	
Retorno Mensal Máximo	1,55%	fev-17
Retorno Mensal Médio	1,43%	
Retorno Mensal Mínimo	1,30%	jan-17
Sharpe	0,48	
Volatilidade	6,63%	
VaR	-0,51%	
Meta Atuarial	IPCA + 6%	

Consolidado - 2017

Carteira	2,87%
Retorno	R\$ 329.168,54
Meta	1,69%



fev/17

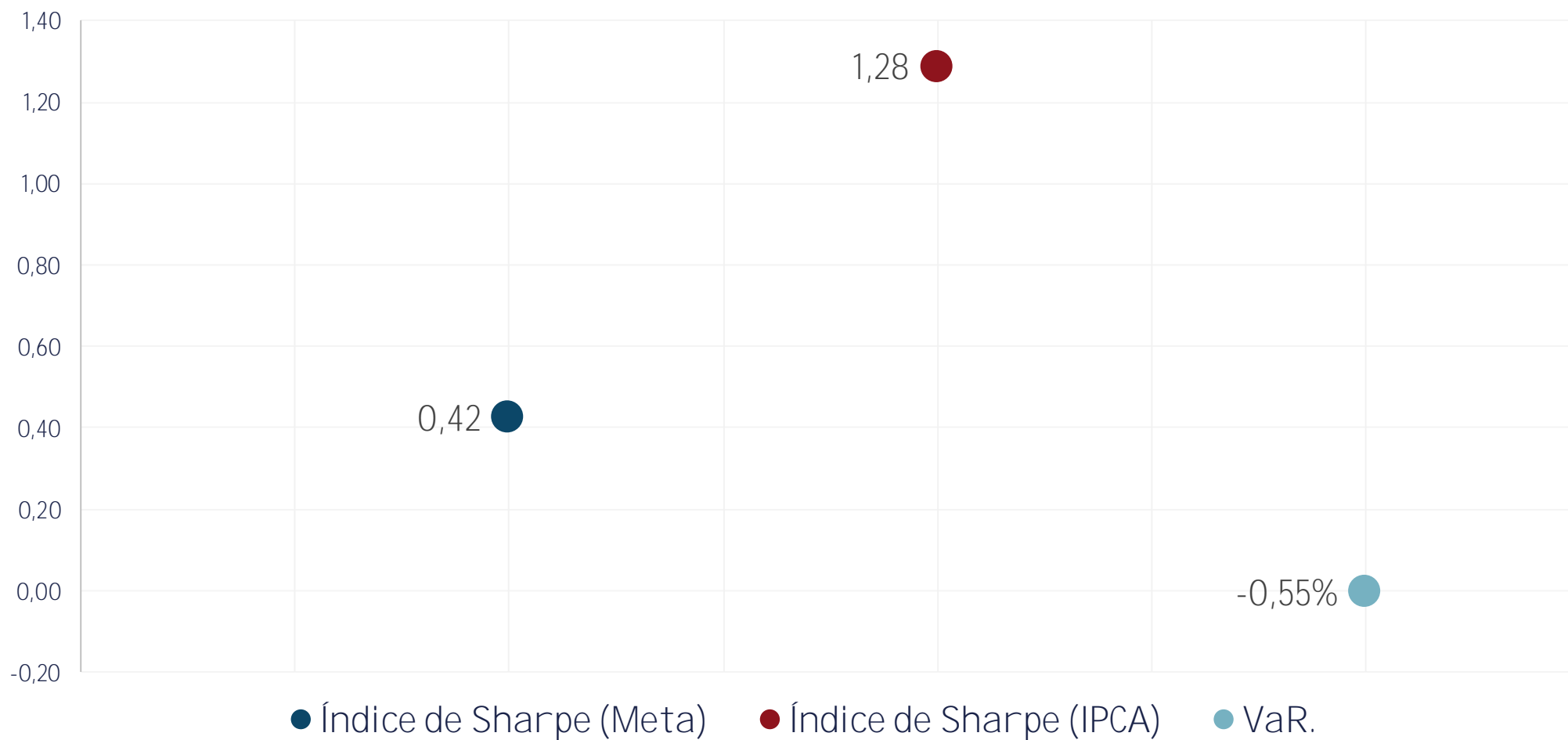
Aplicações	Cc vinculada	Financeiro Inicial	Aplicação	Resgate	Amortização	Rendimento	Rent. %	Total
BB IRF-M 1 TÍTULOS PÚBLICOS FIC RENDA FIXA PREVIDENCIÁRIO	Ag. 86-8 cc 17879-9	2.997.678,61				29.585,40	0,99%	3.027.264,01
CAIXA BRASIL IRF-M 1 TÍTULOS PÚBLICOS FI RENDA FIXA	Ag. 2510 cc 278-7	367.236,09	413.886,69			3.816,45	0,49%	784.939,23
CAIXA BRASIL IMA-B 5 TÍTULOS PÚBLICOS FI RENDA FIXA LP	Ag. 2510 cc 278-7	939.559,78				13.883,33	1,48%	953.443,11
BB IMA-B 5 FIC RENDA FIXA PREVIDENCIÁRIO LP	Ag. 86-8 cc 17879-9	1.865.320,87				27.569,24	1,48%	1.892.890,11
CAIXA NOVO BRASIL IMA-B FIC RENDA FIXA LP	Ag. 2510 cc 278-7	2.182.744,01				82.426,78	3,78%	2.265.170,79
CAIXA BRASIL FI RENDA FIXA REFERENCIADO DI LP	Ag. 2510 cc 278-7	2.088.402,11				18.386,43	0,88%	2.106.788,54
BB PERFIL FIC RENDA FIXA PREVIDENCIÁRIO	Ag. 86-8 cc 17879-9	881.507,86				7.859,53	0,89%	889.367,39
Aplicações		11.322.449,33						11.919.863,18
Imóveis		0,00						0,00
Conta Corrente		97.996,42						0,00
Caixa 278-7		97.996,42						0,00
Banco do Brasil 17879-9		0,00						0,00
FINAL		11.420.445,75	413.886,69	0,00	0,00	183.527,16	1,55%	11.919.863,18

+ 55 62 3924-6211

Av. Olinda, N° 960, Qd. H4, Lt. 01/03 – Ed. Lozandes Corporate Design, Torre 01 – Sala 806 Goiânia – GO CEP: 74.884-120
www.trinuscapital.com contato@trinuscapital.com

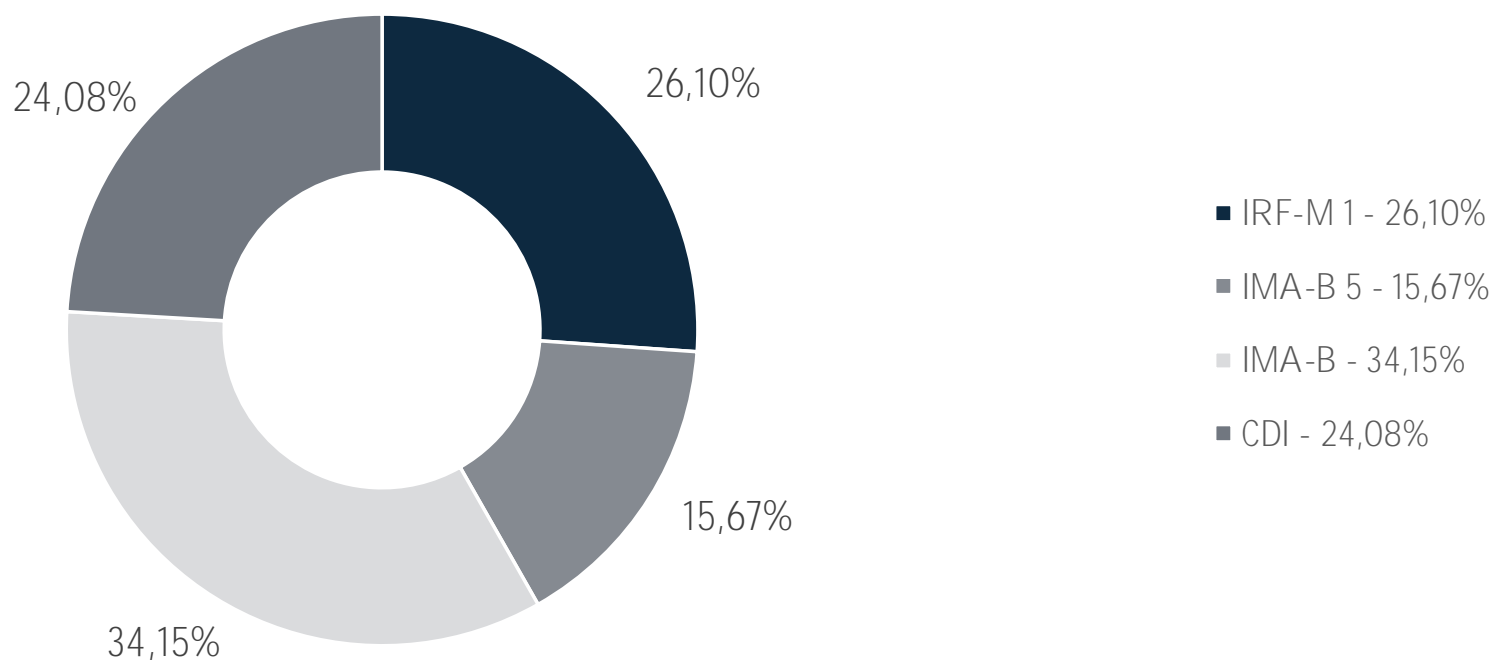


Índice de Sharpe e Var da Carteira

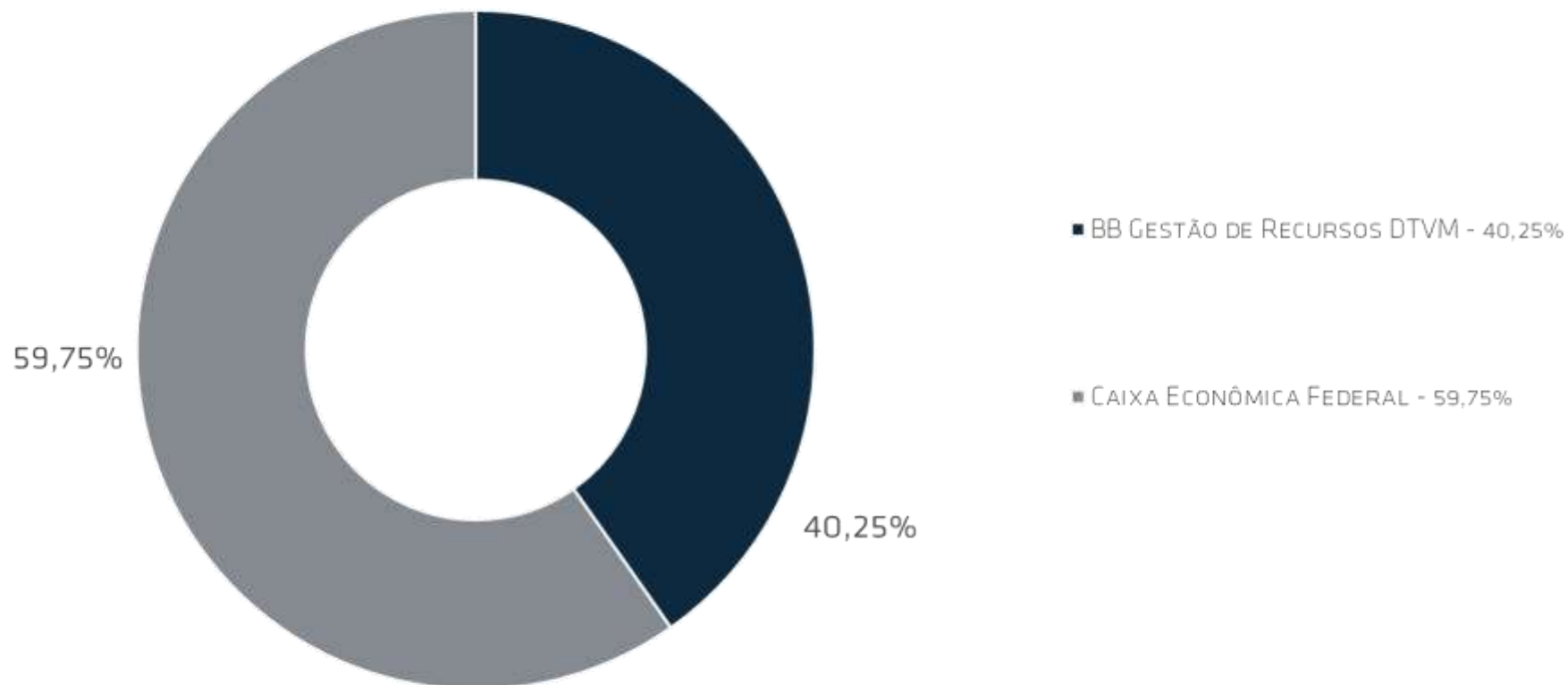


Fundos	CNPJ	Gestão	Taxa de Administração	Benchmark	Resgate
BB IRF-M 1 TÍTULOS PÚBLICOS FIC RENDA FIXA PREVIDENCIÁRIO	01.328.882/0001-35	BB Gestão de Recursos DTVM	0,10%	IRF-M 1	D+0
CAIXA BRASIL IMA-B 5 TÍTULOS PÚBLICOS FI RENDA FIXA LP	11.060.913/0001-10	Caixa Econômica Federal	0,20%	IMA-B 5	D+0
BB IMA-B 5 FIC RENDA FIXA PREVIDENCIÁRIO LP	03.543.447/0001-03	BB Gestão de Recursos DTVM	0,20%	IMA-B	D+1
CAIXA NOVO BRASIL IMA-B FIC RENDA FIXA LP	10.646.895/0001-90	Caixa Econômica Federal	0,20%	IMA-B	D+0
CAIXA BRASIL FI RENDA FIXA REFERENCIADO DI LP	03.737.206/0001-97	Caixa Econômica Federal	0,20%	CDI	D+0
BB PERFIL FIC RENDA FIXA PREVIDENCIÁRIO	13.077.418/0001-49	BB Gestão de Recursos DTVM	0,20%	CDI	D+0
CAIXA BRASIL IRF-M 1 TÍTULOS PÚBLICOS FI RENDA FIXA	10.740.670/0001-06	Caixa Econômica Federal	0,20%	IRF-M 1	D+0

Distribuição por Indicador - Fevereiro - 2017



DISTRIBUIÇÃO POR INSTITUIÇÃO - FEVEREIRO - 2017

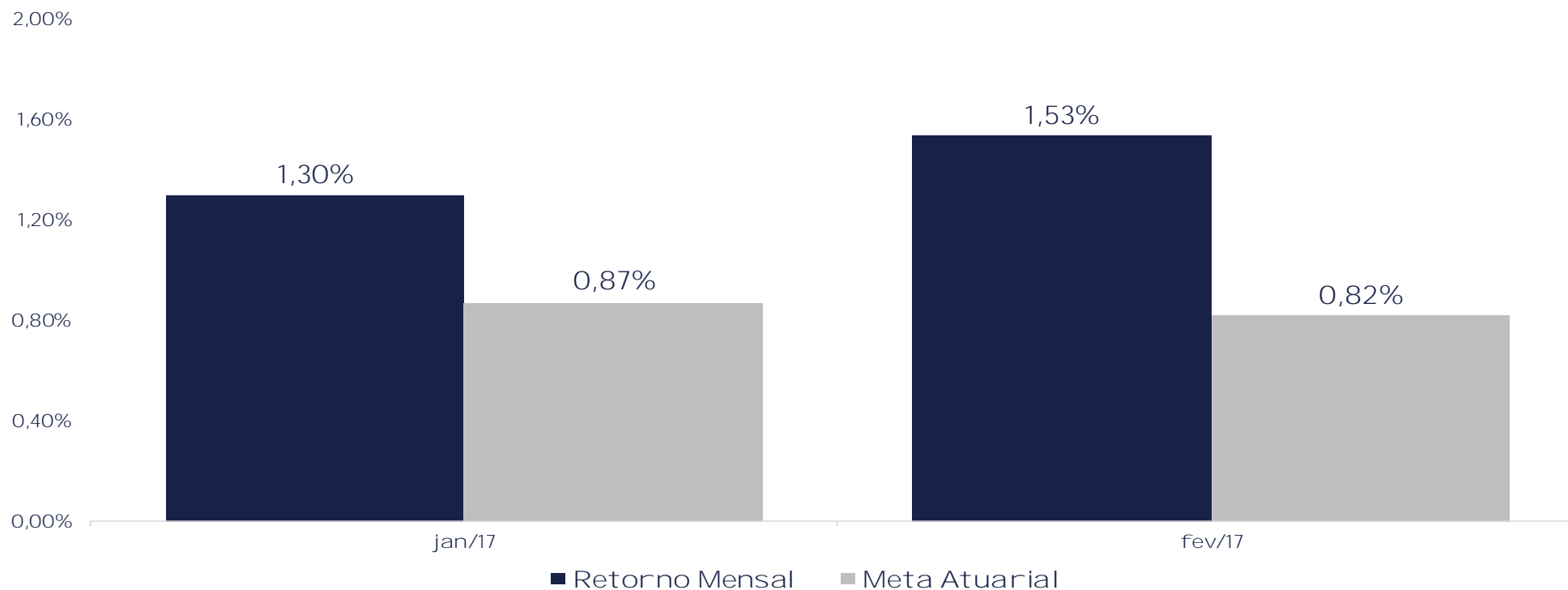


Performance Absoluta

	jan-17	fev-17	mar-17	abr-17	mai-17	jun-17
Carteira	1,30%	1,53%				
Retorno Financeiro	39.595,39	52.540,75				
Meta Atuarial	0,87%	0,82%				

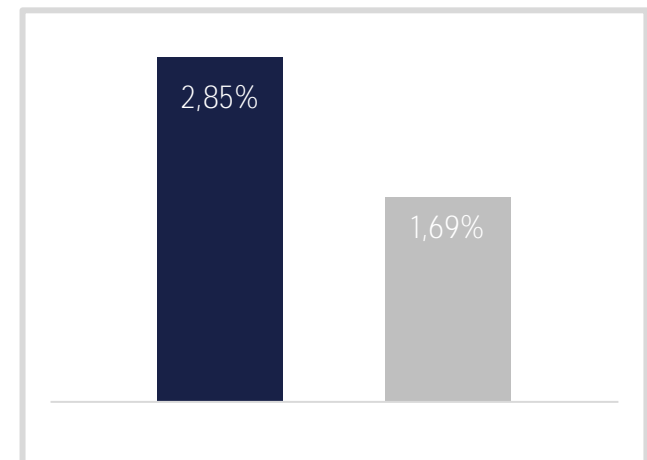
	jul-17	ago-17	set-17	out-17	nov-17	dez-17
Carteira						
Retorno Financeiro						
Meta Atuarial						

Retorno Mensal X Meta Atuarial Mensal



Estatística		
Meses positivos:	2	
Meses negativos:	0	
Meses acima da Meta Atuarial:	2	
Meses abaixo da Meta Atuarial:	0	
Retorno Mensal Máximo	1,53%	fev-17
Retorno Mensal Médio	1,42%	
Retorno Mensal Mínimo	1,30%	jan-17
Sharpe	0,42	
Volatilidade	7,29%	
VaR	-0,55%	
Meta Atuarial	IPCA + 6%	

Consolidado - 2017	
Carteira	2,85%
Retorno	R\$ 92.136,14
Meta	1,69%



fev/17

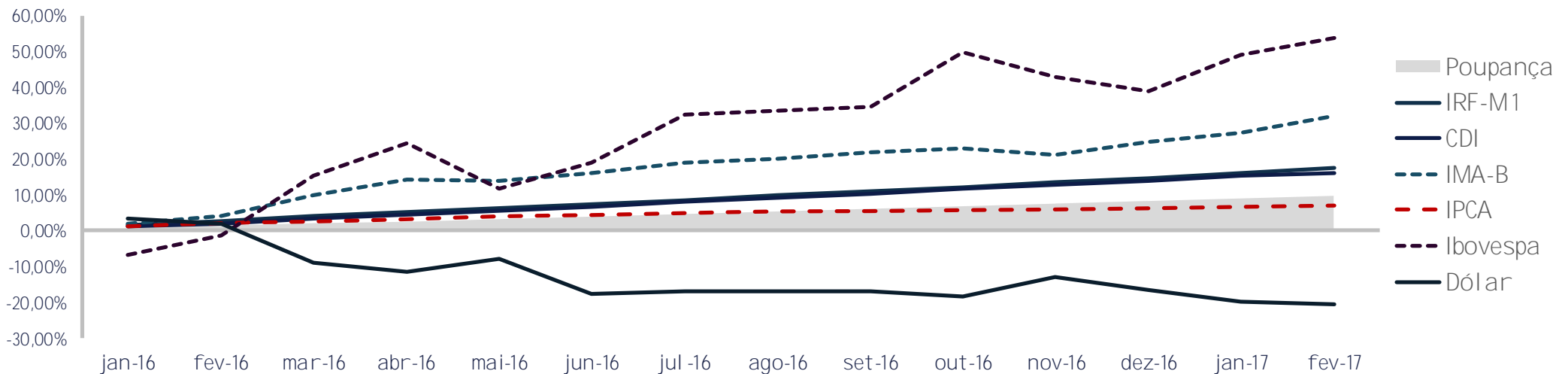
Aplicações	Cc vinculada	Financeiro Inicial	Aplicação	Resgate	Amortização	Rendimento	Rent. %	Total
BB IRF-M 1 TÍTULOS PÚBLICOS FIC RENDA FIXA PREVIDENCIÁRIO	Ag. 86-8 cc 18272-9	570.668,76				5.632,18	0,99%	576.300,94
CAIXA BRASIL IMA-B 5 TÍTULOS PÚBLICOS FI RENDA FIXA LP	Ag. 2510 cc 281-7	536.891,30				7.933,33	1,48%	544.824,63
CAIXA BRASIL IRF-M 1 TÍTULOS PÚBLICOS FI RENDA FIXA	Ag. 2510 cc 281-7	0,00	330.941,08			131,78	0,04%	331.072,86
BB IMA-B 5 FIC RENDA FIXA PREVIDENCIÁRIO LP	Ag. 86-8 cc 18272-9	527.777,94				7.800,50	1,48%	535.578,44
CAIXA NOVO BRASIL IMA-B FIC RENDA FIXA LP	Ag. 2510 cc 281-7	627.793,94				23.707,33	3,78%	651.501,27
CAIXA BRASIL FI RENDA FIXA REFERENCIADO DI LP	Ag. 2510 cc 281-7	544.781,83				4.796,29	0,88%	549.578,12
BB PERFIL FIC RENDA FIXA PREVIDENCIÁRIO	Ag. 86-8 cc 18272-9	284.806,51				2.539,34	0,89%	287.345,85
Aplicações		3.092.720,28						3.476.202,11
Imóveis		0,00						0,00
Conta Corrente		0,00						0,00
Caixa 281-7		0,00						0,00
Banco do Brasil 18272-9		0,00						0,00
FINAL		3.092.720,28	330.941,08	0,00	0,00	52.540,75	1,53%	3.476.202,11

+ 55 62 3924-6211

Av. Olinda, N° 960, Qd. H4, Lt. 01/03 – Ed. Lozandes Corporate Design, Torre 01 – Sala 806 Goiânia – GO CEP: 74.884-120
www.trinuscapital.com contato@trinuscapital.com



	IRF-M 1	CDI	IMA-B	IDKA 2	Poupança	IPCA	Ibovespa	Dólar	IPCA + 6%
2016	14,72%	13,99%	24,82%	13,75%	8,31%	6,29%	38,92%	-16,54%	12,67%
mar-16	1,26%	1,16%	5,31%	0,15%	0,72%	0,43%	16,97%	-10,57%	0,92%
abr-16	1,07%	1,05%	3,93%	1,66%	0,63%	0,61%	7,70%	-3,04%	1,10%
mai-16	1,07%	1,11%	-0,10%	0,63%	0,65%	0,78%	-10,09%	4,18%	1,27%
jun-16	1,08%	1,16%	1,93%	0,93%	0,71%	0,35%	6,30%	-10,72%	0,84%
jul-16	1,04%	1,11%	2,51%	0,91%	0,66%	0,52%	11,22%	0,91%	1,01%
ago-16	1,19%	1,21%	0,89%	1,29%	0,76%	0,44%	1,03%	0,04%	0,93%
set-16	1,19%	1,11%	1,57%	1,50%	0,66%	0,08%	0,80%	0,18%	0,57%
out-16	0,94%	1,05%	0,64%	0,41%	0,66%	0,26%	11,23%	-2,01%	0,75%
nov-16	1,05%	1,04%	-1,22%	0,57%	0,64%	0,18%	-4,65%	6,78%	0,67%
dez-16	1,20%	1,12%	2,91%	1,28%	0,69%	0,30%	-2,71%	-4,05%	0,79%
jan-17	1,29%	1,08%	1,87%	1,09%	0,67%	0,38%	7,38%	-4,05%	0,87%
fev-17	1,01%	0,86%	3,85%	1,35%	0,53%	0,33%	3,08%	-0,89%	0,82%
2017	2,31%	1,95%	5,79%	2,45%	1,20%	0,71%	10,69%	-4,90%	1,69%



CENÁRIO ECONÔMICO FEVEREIRO 2017

EUROPA

NA EUROPA NÃO SE FALA EM OUTRA COISA A NÃO SER AS ELEIÇÕES FRANCESAS. COM PRIMEIRO TURNO AGENDADO PARA 23 DE ABRIL, A CAMPANHA ESTÁ MARCADA POR GRANDES REVIRAVOLTAS. O EX-PRIMEIRO-MINISTRO FRANÇOIS FILLION, ATÉ ENTÃO FAVORITO AO CARGO DE PRESIDENTE, SERÁ SERÁ FORMALMENTE ACUSADO EM UMA INVESTIGAÇÃO DE MAU USO DO DINHEIRO PÚBLICO (IMPROBIDADE ADMINISTRATIVA). FAMILIARES DE FRANÇOIS SÃO ACUSADOS DE SEREM FUNCIONÁRIOS FANTASMAS, TENDO EMBOLSADO MILHARES DE EUROS SEM NUNCA TEREM TRABALHADO. NESTE CENÁRIO A CANDIDATA DO PARTIDO DE EXTREMA-DIREITA, MARINE LE PEN, SAIU FORTALECIDA. COMO APONTADO NAS PESQUISAS ELEITORAIS, FICA CLARO QUE OS ELEITORES FRANCESES ESTÃO FARTOS DOS POLÍTICOS TRADICIONAIS E SUAS PRÁTICAS, DEVENDO MOSTRAR ESSA INSATISFAÇÃO NAS URNAS.

CHINA

O GOVERNO CHINÊS ESPERA PARA ESSE ANO O PIOR CRESCIMENTO EM 27 ANOS – EM TORNO DE 6,5% A 7%. O GOVERNO TRABALHA AGORA PARA IMPLEMENTAR ALGUMAS REFORMAS QUE POSSAM PERMITIR A RETOMADA DO CRESCIMENTO AOS NÍVEIS DA DÉCADA PASSADA, ALÉM DE CONTROLAR O CRESCIMENTO DA DÍVIDA, EM DECORRÊNCIA DO AUMENTO DAS DESPESAS PÚBLICAS.

VALE RESSALTAR QUE O BRASIL É UM GRANDE PARCEIRO COMERCIAL. A CHINA É HOJE A MAIOR IMPORTADORA DE RECURSOS MINERAIS E SOJA DO BRASIL. POR ISSO, O CRESCIMENTO DE SUA ECONOMIA É FUNDAMENTAL PARA A BALANÇA COMERCIAL BRASILEIRA, MUITO BENEFICIADA PELO COMÉRCIO DE COMMODITIES.

EUA

A ECONOMIA AMERICANA TEVE SEU PIOR CRESCIMENTO DESDE 2011, APENAS 1,6% EM 2016. APESAR DO

RESULTADO, A POLÍTICA EXPANSIONISTA QUE O PRESIDENTE AMERICANO DONALD TRUMP PRETENDE ADOPTAR, BUSCA ALAVANCAR O CRESCIMENTO DO PIB, ATRAVÉS DO CORTE DE IMPOSTOS E AUMENTO DOS GASTOS DO GOVERNO.

EM ENTREVISTA, A PRESIDENTE DO FEDERAL RESERVE (FED, BANCO CENTRAL AMERICANO) JANET YELLEN, AFIRMOU QUE SERIA APROPRIADO SUBIR AS TAXAS DE JUROS NO MÊS DE MARÇO CASO O EMPREGO E A INFLAÇÃO CONTINUAREM A APESENTAR TENDÊNCIA DE ALTA. YELLEN TAMBÉM DEFENDEU O DESEMPENHO DO FED EM TERMOS DE POLÍTICA MONETÁRIA, AO INDICAR QUE A ENTIDADE NÃO FOI DESCUIDADA EM SUBIR AS TAXAS, OBSERVANDO QUE A RECUPERAÇÃO DA ECONOMIA FOI LENTA E A INFLAÇÃO FOI BAIXA.

BRASIL

AS ELEIÇÕES PRESIDENCIAIS SÓ ACONTECEM EM 2018, PORÉM, ALGUNS PARTIDOS JÁ COMEÇAM A SONDAR POSSÍVEIS NOMES PARA O PLEITO. O PSDB POR EXEMPLO, COM OS DESGASTES ENVOLVENDO NOMES COMO AÉCIO NEVES, JOSÉ SERRA E GERALDO ALCKMIN, JÁ ESTUDA LANÇAR O PREFEITO DE SÃO PAULO, JOÃO DORIA AO PALÁCIO DO PLANALTO.

NO ENTANTO, TALVEZ A GRANDE PREOCUPAÇÃO DE ALGUNS PARTIDOS E POLÍTICOS NÃO ESTEJA NAS ELEIÇÕES DE 2018, MAS SIM NO INQUÉRITO QUE O STF ESTÁ PREPARANDO PARA INDICIAR AO MENOS 30 PESSOAS, ENTRE MINISTROS, SENADORES, DEPUTADOS E GOVERNADORES. O PROCURADOR GERAL DA REPÚBLICA, RODRIGO JANOT, DEVE LIBERAR JÁ NO INÍCIO DE MARÇO OS PEDIDOS, COM BASE NAS DELAÇÕES DE 78 EXECUTIVOS DA MAIOR EMPREITEIRA DO PAÍS (GRUPO ODEBRECHT). SEGUNDO INFORMAÇÕES, OS EXECUTIVOS DA EMPREITEIRA TERIAM CITADOS AO MENOS 130 POLÍTICOS.

MERCADO

NA ÚLTIMA REUNIÃO DO COPOM, OS DIRETORES DO BANCO CENTRAL DECIDIRAM POR REDUZIR EM 0,75 PONTOS

PERCENTUAIS A TAXA DE JUROS, FECHADA EM 12,75%. NA ATA DIVULGADA UMA SEMANA DEPOIS, OS DIRETORES DEIXARAM CLARO QUE NA PRÓXIMA REUNIÃO A REDUÇÃO PODE SER AINDA MAIOR, NA CASA DE 1 PONTO PERCENTUAL.

LOGO APÓS O ANUNCIO DO BC, BANCOS COMO ITAÚ, BRADESCO, BANCO DO BRASIL E CAIXA ECONÔMICA FEDERAL, ANUNCIARAM A REDUÇÃO DOS JUROS À EMPRÉSTIMOS BANCÁRIOS PARA PESSOAS FÍSICAS E JURÍDICAS. APESAR DO BANCO CENTRAL VIR REDUZINDO DESDE O ANO PASSADO OS JUROS, OS BANCOS NÃO HAVIAM REPASSADO AOS CLIENTES ESSA REDUÇÃO, ALEGANDO OS RISCOS ENVOLVIDOS NAS OPERAÇÕES.

OS SAQUES ÀS CONTAS INATIVAS DO FGTS INICIAM NA PRÓXIMA SEXTA-FEIRA, DIA DEZ DE MARÇO. O GOVERNO ESPERA QUE ESTA MEDIDA CONTRIBUA PARA O AQUECIMENTO DO MERCADO NACIONAL, COM A INJEÇÃO DE ATÉ 40 BILHÕES DE REAIS.

BOA SEMANA E ÓTIMOS NEGÓCIOS!

JUROS

Evolução da taxa básica (%)

